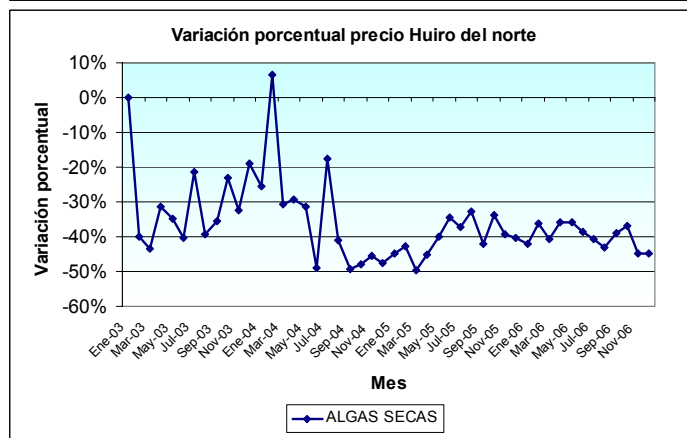
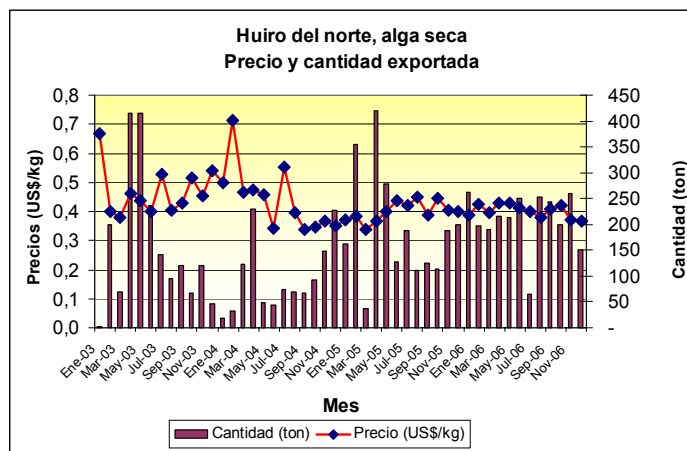
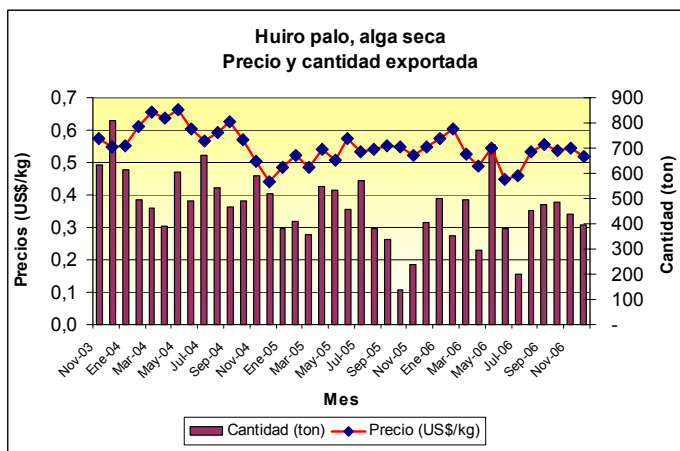


INFORME, DICIEMBRE 2006
EXPORTACIONES RECURSOS ALGARES
HUIRO DEL NORTE, HUIRO PALO, COCHAYUYO Y CHASCON

Huiro del norte



Huiro palo

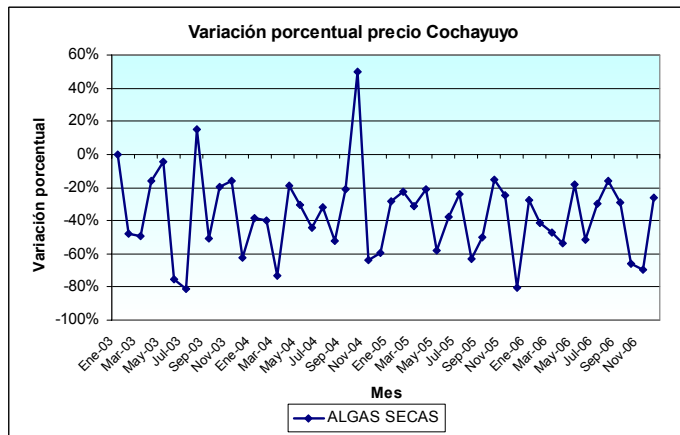
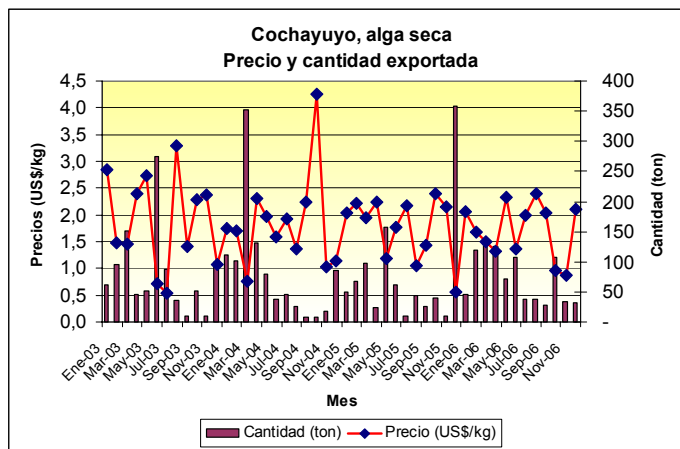


Variaciones porcentuales de precios y cantidad exportada

Variación	ALGAS SECAS
Mes base (Ene 2003)	
Precio (US\$/kg)	-44,9%
Cantidad (ton)	4866,2%
Promedio periodo	
Precio (US\$/kg)	-36,1%
Cantidad (ton)	5302,9%
Mes anterior	
Precio (US\$/kg)	-0,30%
Cantidad (ton)	-41,64%
Mismo mes (año anterior)	
Precio (US\$/kg)	-7,79%
Cantidad (ton)	-24,37%

Variación	ALGAS SECAS
Mes base (Nov 2003)	
Precio (US\$/kg)	-9,9%
Cantidad (ton)	-37,5%
Promedio periodo	
Precio (US\$/kg)	-4,4%
Cantidad (ton)	-26,5%
Mes anterior	
Precio (US\$/kg)	-5,19%
Cantidad (ton)	-9,12%
Mismo mes (año anterior)	
Precio (US\$/kg)	-5,99%
Cantidad (ton)	-2,24%

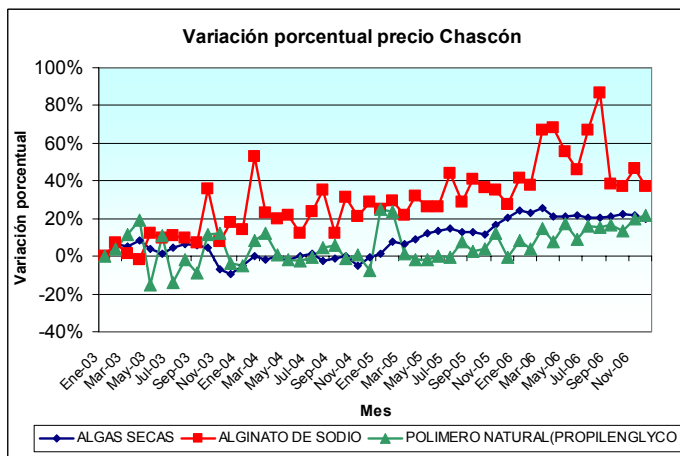
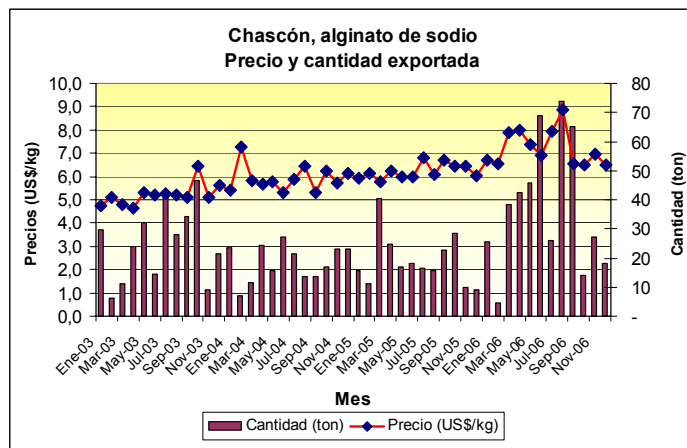
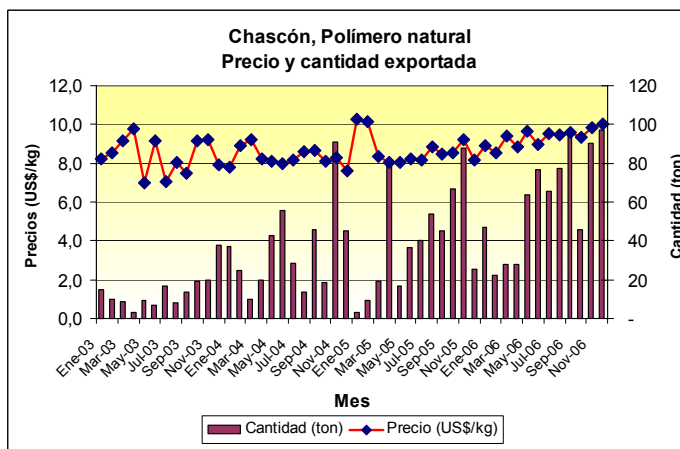
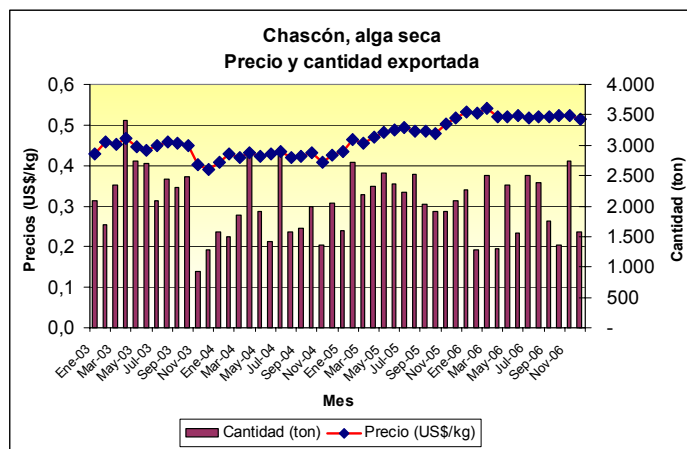
Cochayuyo



Variaciones porcentuales de precios y cantidad exportada

Variación	ALGAS SECAS
Mes base (Ene 2003)	
Precio (US\$/kg)	-26,4%
Cantidad (ton)	-48,8%
Promedio periodo	
Precio (US\$/kg)	-36,8%
Cantidad (ton)	29,2%
Mes anterior	
Precio (US\$/kg)	139,48%
Cantidad (ton)	-9,78%
Mismo mes (año anterior)	
Precio (US\$/kg)	275,53%
Cantidad (ton)	-91,25%

Chascón



Variaciones porcentuales de precios y cantidad exportada

Variación	ALGAS SECAS	ALGINATO DE SODIO	POLIMERO NATURAL
Mes base (Ene 2002)			
Precio (US\$/kg)	19,8%	36,9%	21,9%
Cantidad (ton)	-24,7%	-39,5%	543,3%
Promedio periodo			
Precio (US\$/kg)	8,7%	29,4%	5,7%
Cantidad (ton)	-1,1%	-16,1%	151,1%
Mes anterior			
Precio (US\$/kg)	-1,47%	-6,71%	1,54%
Cantidad (ton)	-42,76%	-34,22%	7,89%
Mismo mes (año anterior)			
Precio (US\$/kg)	-0,41%	7,48%	22,26%
Cantidad (ton)	-24,43%	97,34%	281,72%