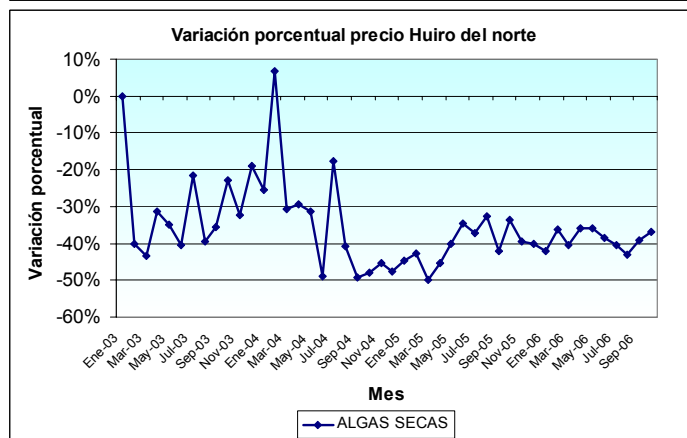
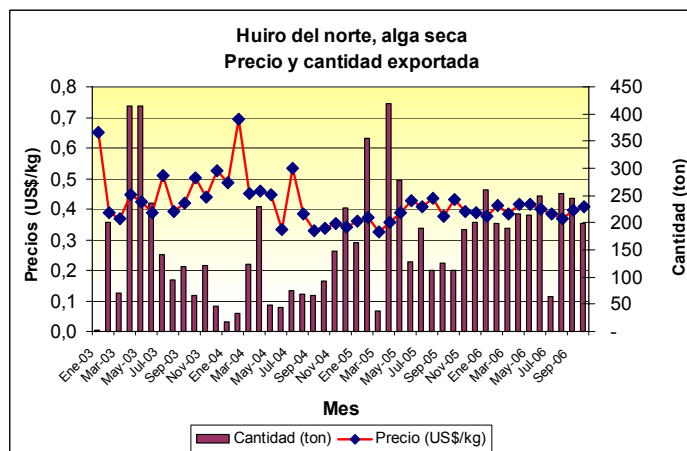
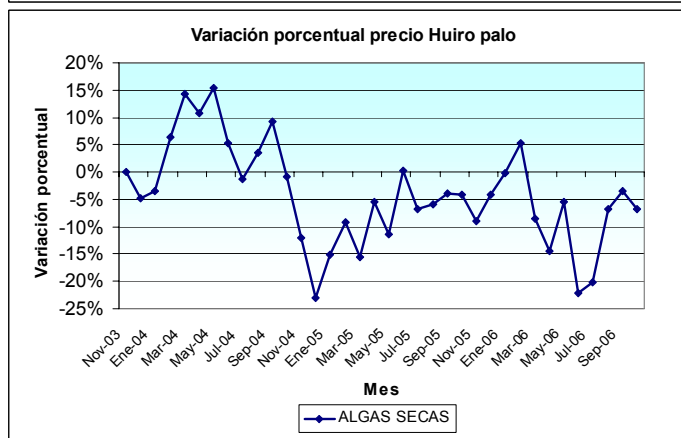
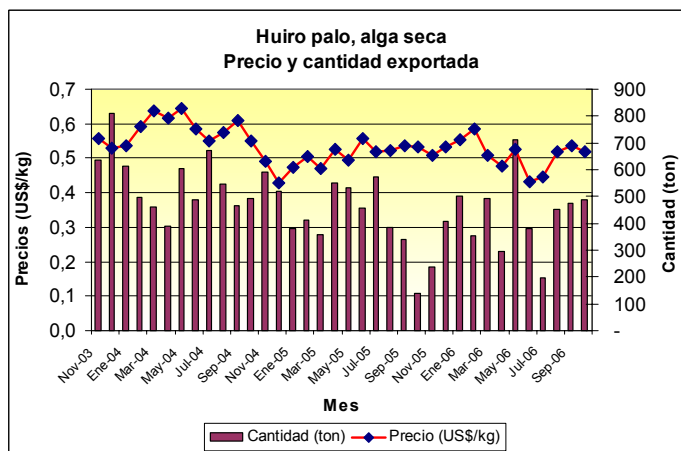


INFORME, OCTUBRE 2006
EXPORTACIONES RECURSOS ALGARES
HUIRO DEL NORTE, HUIRO PALO, COCHAYUYO Y CHASCON

Huiro del norte



Huiro palo

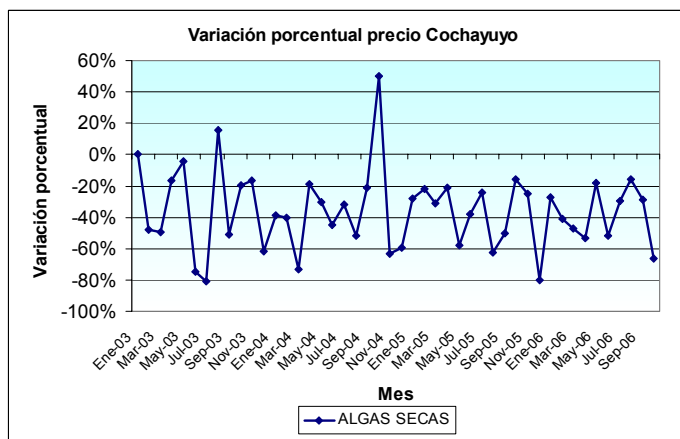
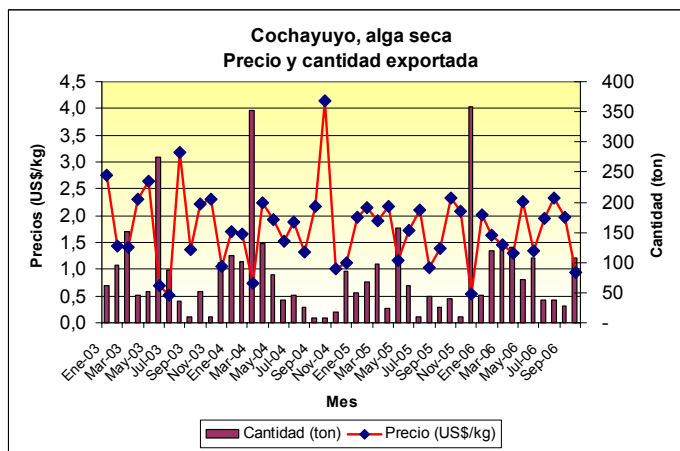


Variaciones porcentuales de precios y cantidad exportada

Variación	ALGAS SECAS
Mes base (Ene 2003)	
Precio (US\$/kg)	-37,0%
Cantidad (ton)	6407,5%
Promedio periodo	
Precio (US\$/kg)	-35,7%
Cantidad (ton)	5244,9%
Mes anterior	
Precio (US\$/kg)	3,35%
Cantidad (ton)	-18,81%
Mismo mes (año anterior)	
Precio (US\$/kg)	-5,09%
Cantidad (ton)	75,73%

Variación	ALGAS SECAS
Mes base (Nov 2003)	
Precio (US\$/kg)	-6,7%
Cantidad (ton)	-23,5%
Promedio periodo	
Precio (US\$/kg)	-4,3%
Cantidad (ton)	-26,1%
Mes anterior	
Precio (US\$/kg)	-3,36%
Cantidad (ton)	1,94%
Mismo mes (año anterior)	
Precio (US\$/kg)	-2,60%
Cantidad (ton)	247,43%

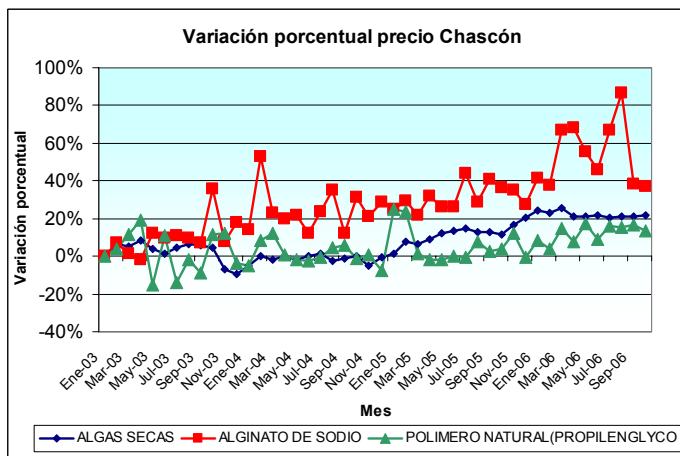
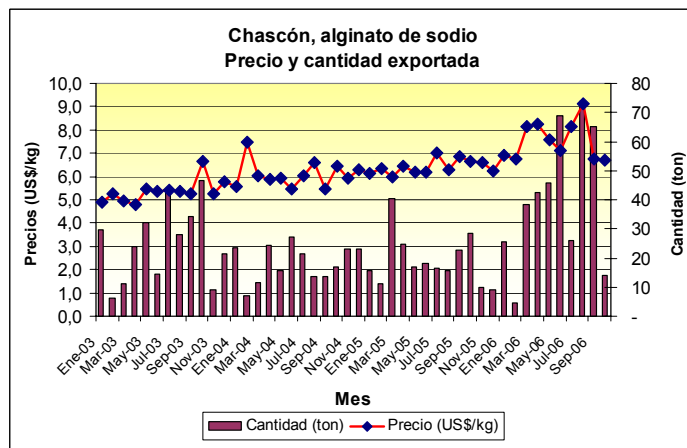
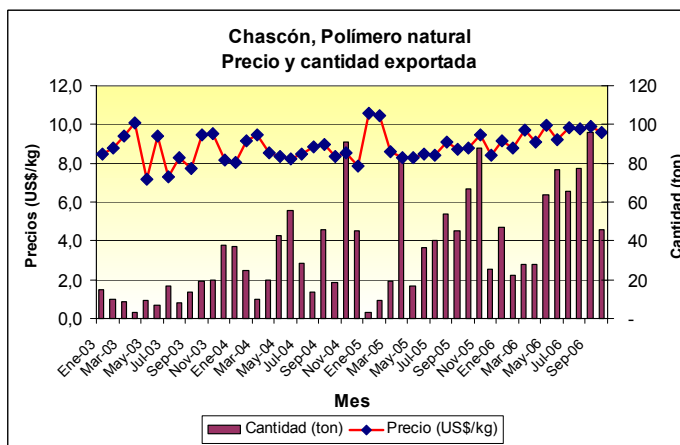
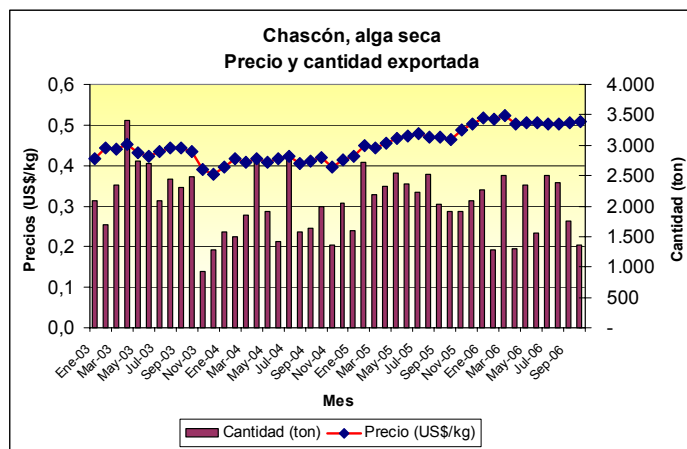
Cochayuyo



Variaciones porcentuales de precios y cantidad exportada

Variación	ALGAS SECAS
Mes base (Ene 2003)	
Precio (US\$/kg)	-66,2%
Cantidad (ton)	76,2%
Promedio periodo	
Precio (US\$/kg)	-36,3%
Cantidad (ton)	32,5%
Mes anterior	
Precio (US\$/kg)	-52,54%
Cantidad (ton)	288,65%
Mismo mes (año anterior)	
Precio (US\$/kg)	-59,93%
Cantidad (ton)	164,62%

Chascón



Variaciones porcentuales de precios y cantidad exportada

Variación	ALGAS SECAS	ALGINATO DE SODIO	POLIMERO NATURAL
Mes base (Ene 2002)			
Precio (US\$/kg)	22,0%	37,1%	13,5%
Cantidad (ton)	-34,5%	-53,0%	201,5%
Promedio periodo			
Precio (US\$/kg)	8,1%	28,9%	5,1%
Cantidad (ton)	-1,3%	-15,8%	135,0%
Mes anterior			
Precio (US\$/kg)	0,68%	-0,89%	-2,79%
Cantidad (ton)	-22,30%	-78,46%	-52,43%
Mismo mes (año anterior)			
Precio (US\$/kg)	9,69%	0,61%	9,18%
Cantidad (ton)	-28,76%	-50,88%	-31,91%