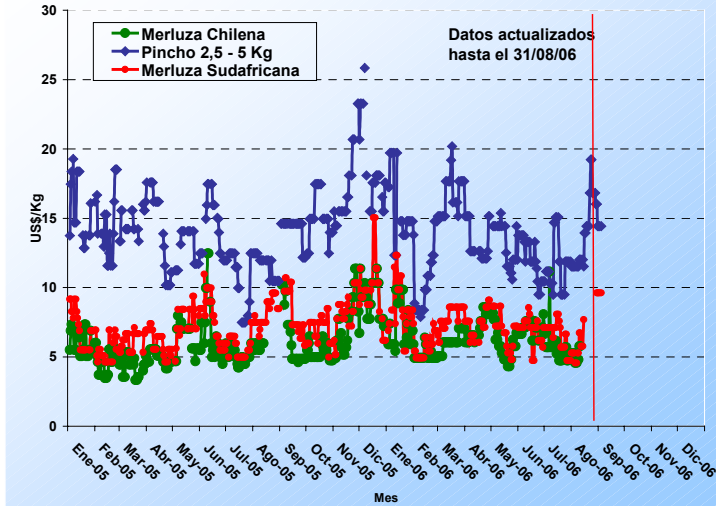


## FICHA MERLUZA DEL SUR (N°15/2006)

### 1.- Precio (US\$/kg) y Volumen (t) de las principales merluzas transadas en fresco refrigerado en Mercamadrid. (Fte. Mercamadrid)

Seguimiento precio medio Merluzas Mercamadrid

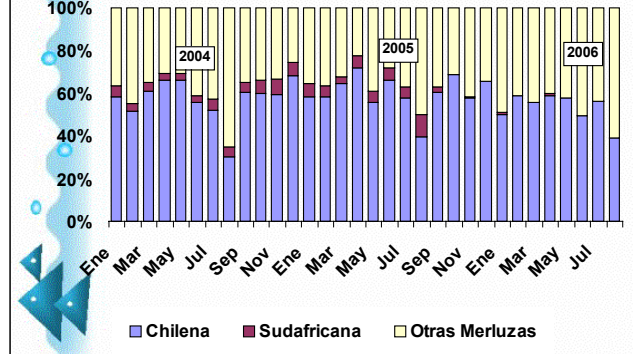


<http://www.mercamadrid.es/es/estadisticas/diarias01.html>

Precios acumulados semanales de Merluza del sur (US\$/kg)

Semana	Máximo	Mínimo	Promedio
31/06	5,2	4,4	4,8
32/06	6,7	4,1	4,8
33/06	Sin transacciones		
34/06	Sin transacciones		

Participación en volumen de principales merluzas frescas en Mercamadrid

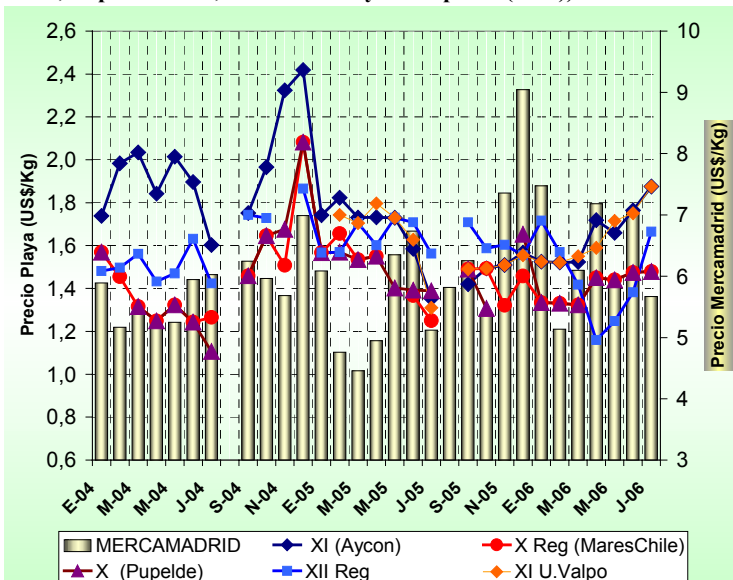


Durante el mes de agosto del 2006 se transaron un total de 622,3 mil ton de merluzas en Mercamadrid.

Precio promedio US\$/kg	2005			2006		
	M Chilena	M Sudafricana	M española	M Chilena	M Sudafricana	M española
I Trimestre	5,10 US\$/kg	6,25 US\$/kg	14,98 US\$/kg	6,23 US\$/kg	7,46 US\$/kg	14,26 US\$/kg
II Trimestre	5,99 US\$/kg	7,11 US\$/kg	13,83 US\$/kg	6,69 US\$/kg	7,08 US\$/kg	12,85 US\$/kg
III Trimestre	5,68 US\$/kg	7,29 US\$/kg	12,08 US\$/kg	5,52 US\$/kg (*)	6,43 US\$/kg (*)	12,80 US\$/kg (*)
IV Trimestre	7,23 US\$/kg	8,30 US\$/kg	16,85 US\$/kg			
<b>Total Anual</b>	<b>6,01 US\$/kg</b>	<b>7,24 US\$/kg</b>	<b>14,44 US\$/kg</b>	<b>6,15 US\$/kg</b>	<b>6,99 US\$/kg</b>	<b>13,30 US\$/kg</b>

(\*) Valores referidos sólo a los precios registrados al 31/08/2006


### 2.- Precio Promedio (US\$/kg) Merluza del sur en transacción directa en áreas bajo Pesca de Investigación de la X a XII región (Fte: AYCON, IFOP, Puplede Ltda., Mares Chile y Sernapesca (SNP)).



Durante el mes de agosto de 2006 se han emitido las siguientes resoluciones que modifiquen las pescas de investigación o los régimen artesanal de extracción en desarrollo:

- R.2231/06, que deniega una pesca de investigación solicitada por la Universidad de Valparaíso en la comuna de Tortel.

Zona	Fechas (Septiembre)
Calbuco	Del 26 al 30
Puerto Montt	Del 21 al 25
Huailahué	Del 01 al 10
Chiloé - Palena	Del 11 al 20
XI región Norte	Del 01 al 14
XI región Sur	Del 15 al 28
XII región	Del 01 al 30

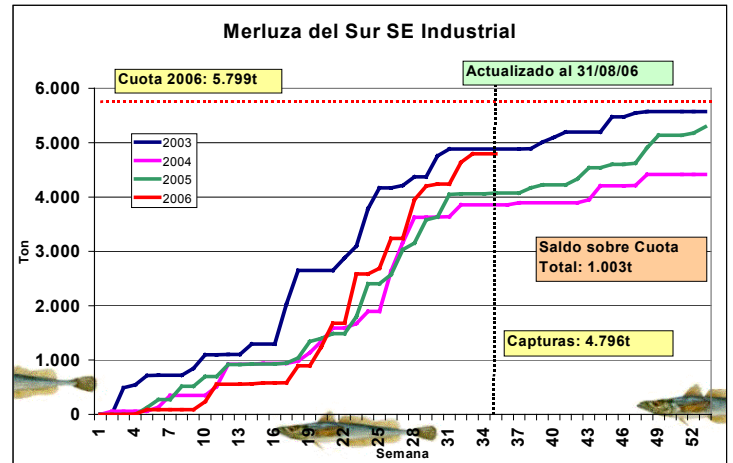
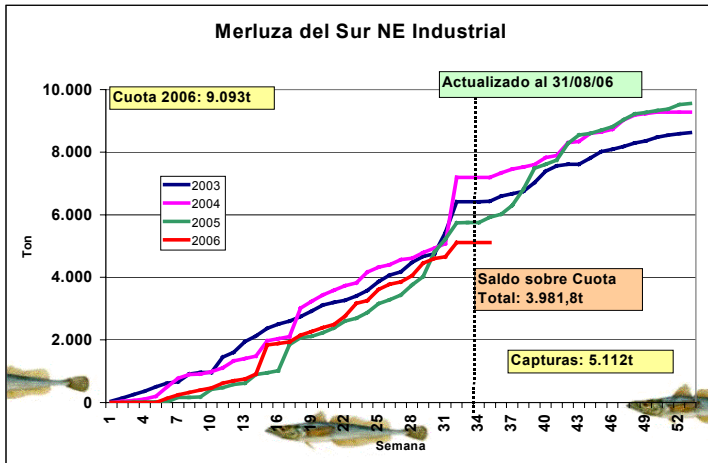


3.- Desembarques registrados por Flotas Industrial y Artesanal sobre merluza del sur entre X y XII regiones.

**Flota Industrial**

Norte Exterior, 41°28,6' L.S. a 47° L.S.

Sur Exterior, 47° L.S. a 57° L.S.

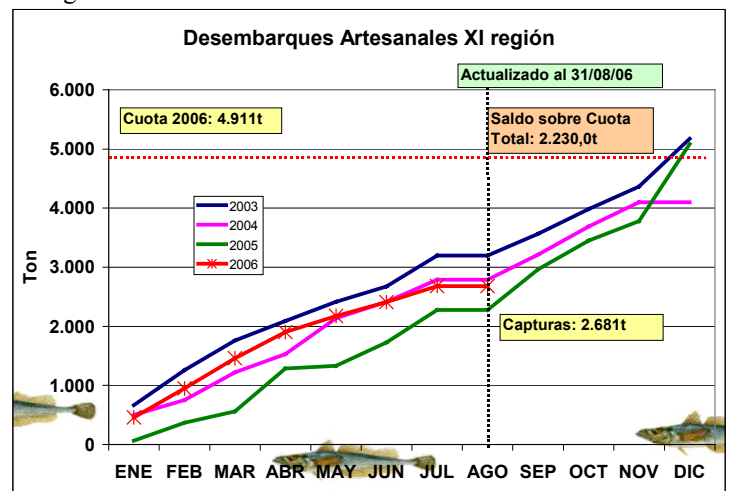
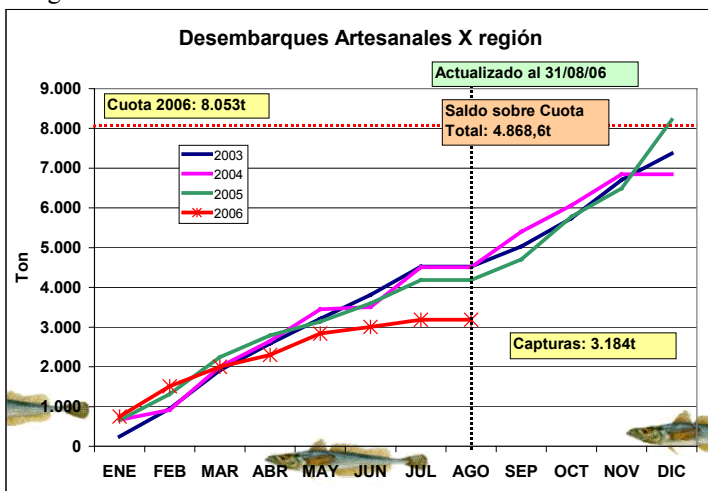


Fuente: Sernapesca. Base de desembarque industrial

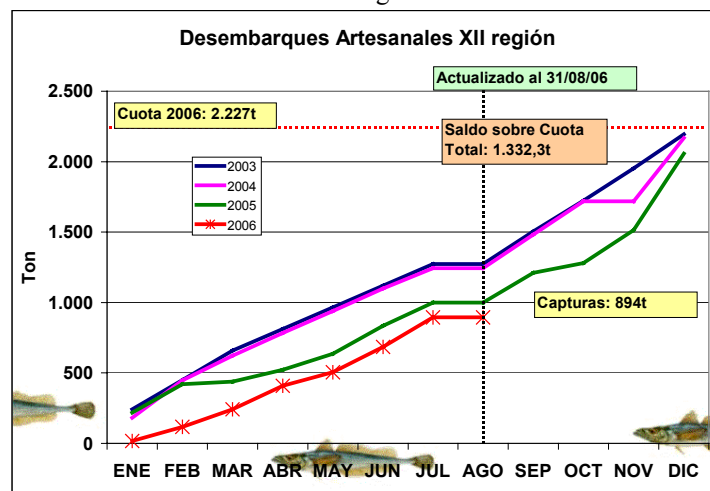
**Flota Artesanal**

X región


XI región



XII región

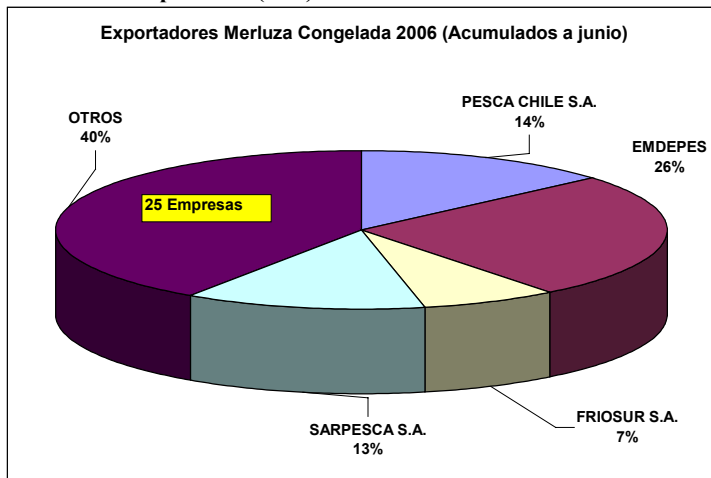
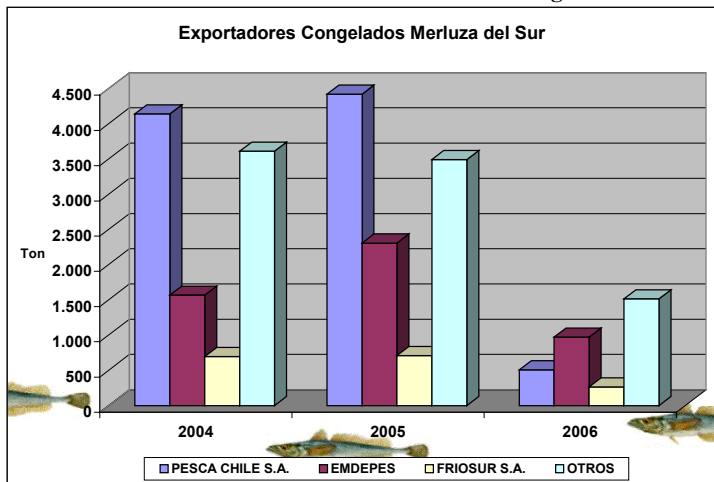


Fuente: Sernapesca. Base de Control Cuota Artesanal



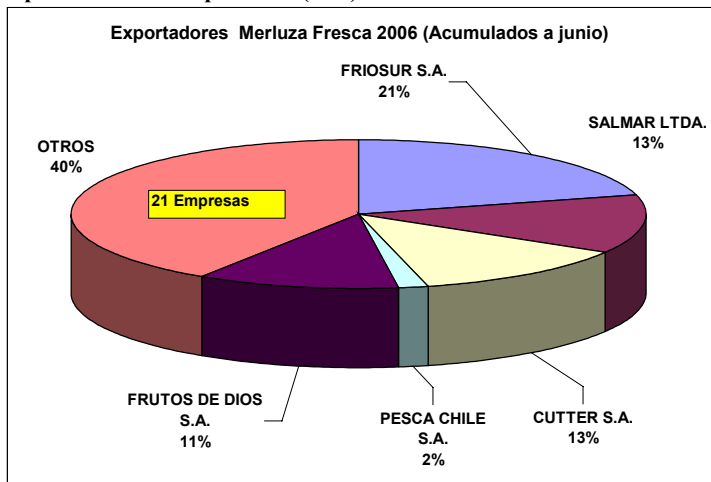
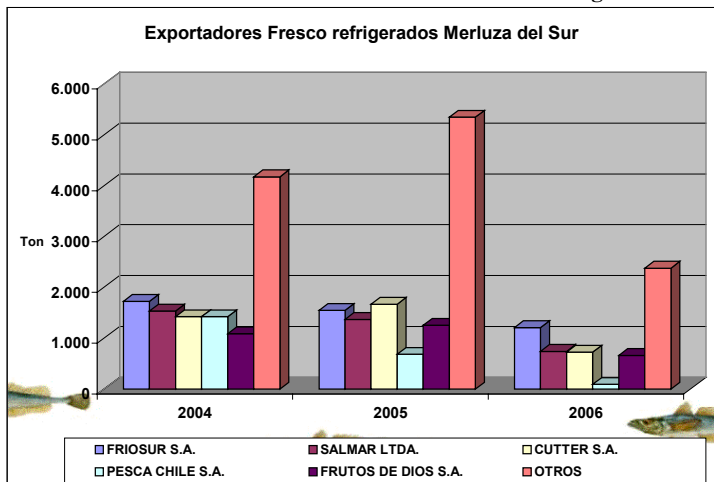
4.- Principales Exportadores de Merluza del Sur

Merluza Congelada: Análisis por cantidades exportadas (Ton)



(\*) Acumulado al 30/06/2006

Merluza Fresca Refrigerada: Análisis por cantidades exportadas (Ton)



(\*) Acumulado al 30/06/2006

Fuente: Elaboración propia sobre bases de exportaciones de Servicio Nacional de Adunas.