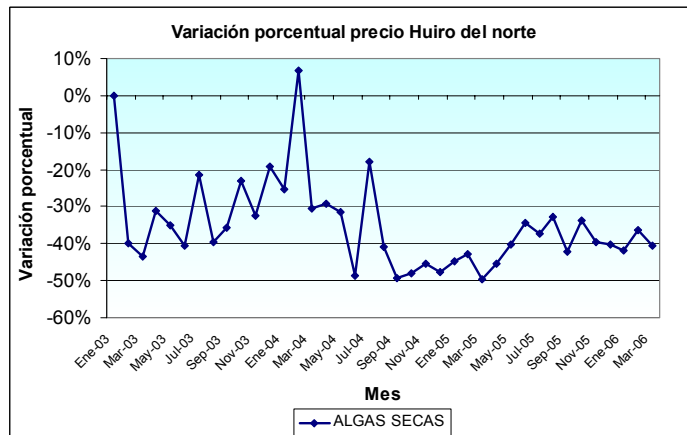
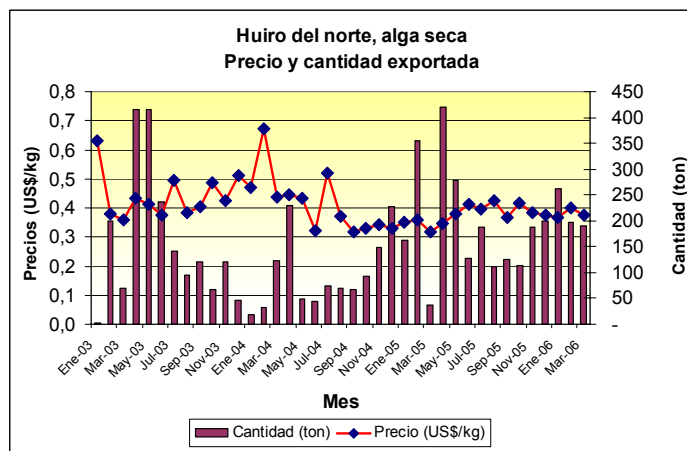
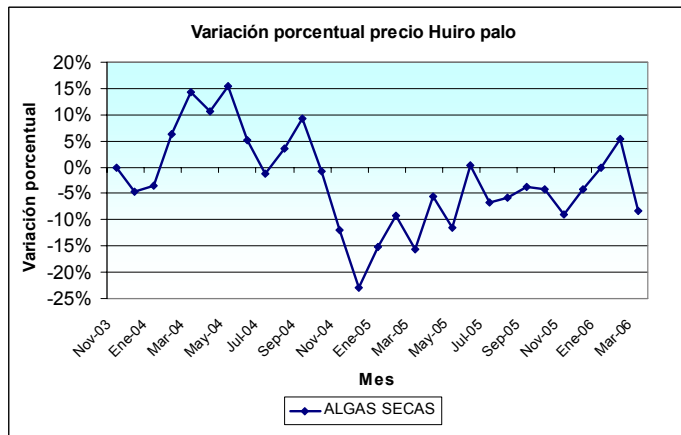
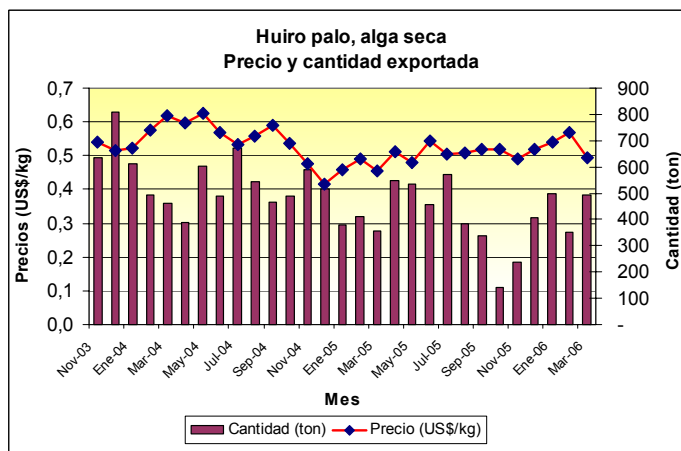


**INFORME, MARZO 2006**  
**EXPORTACIONES RECURSOS ALGARES**  
**HUIRO DEL NORTE, HUIRO PALO, COCHAYUYO Y CHASCON**

**Huiro del norte**



**Huiro palo**

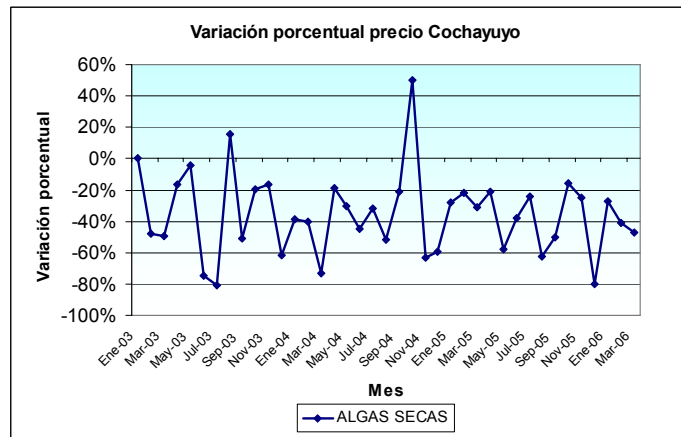
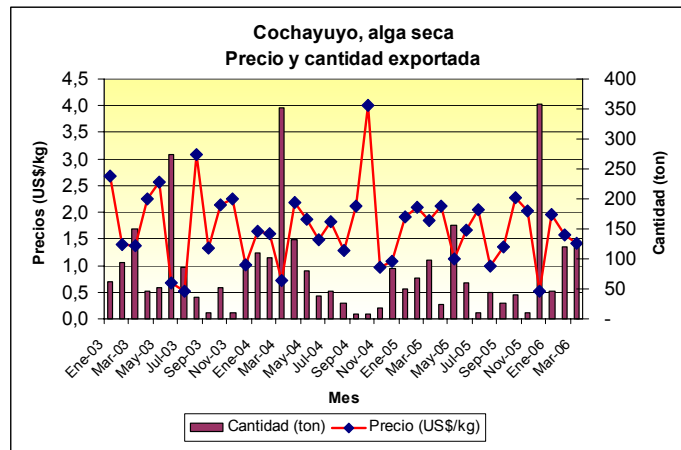


**Variaciones porcentuales de precios y cantidad exportada**

Variación	ALGAS SECAS
<b>Mes base (Ene 2003)</b>	
Precio (US\$/kg)	-40,5%
Cantidad (ton)	6101,7%
<b>Promedio periodo</b>	
Precio (US\$/kg)	-35,1%
Cantidad (ton)	4992,3%
<b>Mes anterior</b>	
Precio (US\$/kg)	-6,61%
Cantidad (ton)	-4,25%
<b>Mismo mes (año anterior)</b>	
Precio (US\$/kg)	18,52%
Cantidad (ton)	396,72%

Variación	ALGAS SECAS
<b>Mes base (Nov 2003)</b>	
Precio (US\$/kg)	-8,4%
Cantidad (ton)	-22,2%
<b>Promedio periodo</b>	
Precio (US\$/kg)	-2,6%
Cantidad (ton)	-24,5%
<b>Mes anterior</b>	
Precio (US\$/kg)	-13,07%
Cantidad (ton)	39,90%
<b>Mismo mes (año anterior)</b>	
Precio (US\$/kg)	8,61%
Cantidad (ton)	37,90%

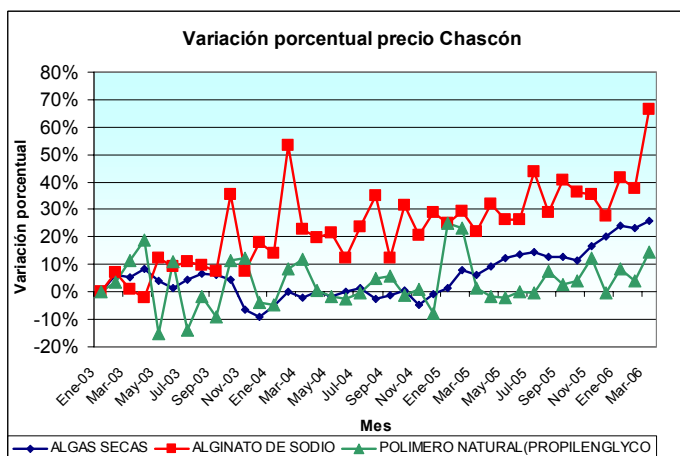
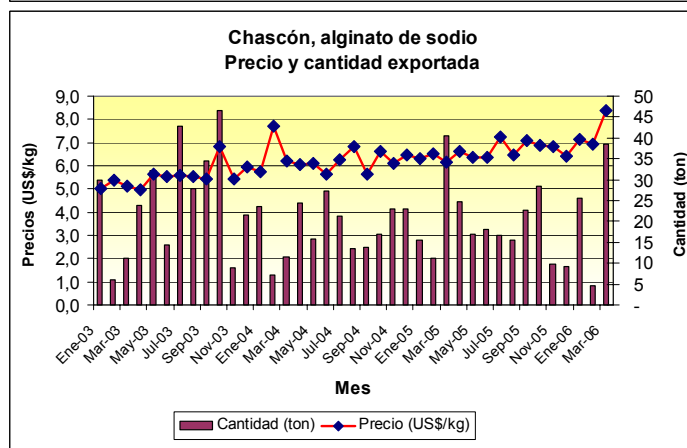
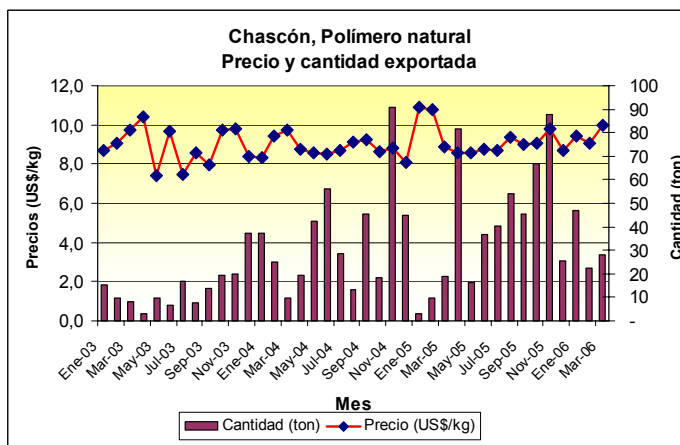
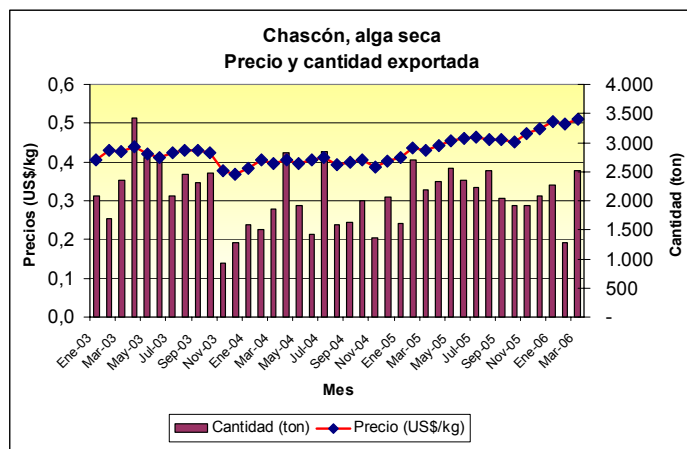
## Cochayuyo



### Variaciones porcentuales de precios y cantidad exportada

Variación	ALGAS SECAS
<b>Mes base (Ene 2003)</b>	
Precio (US\$/kg)	-47,4%
Cantidad (ton)	107,3%
<b>Promedio periodo</b>	
Precio (US\$/kg)	-36,0%
Cantidad (ton)	34,7%
<b>Mes anterior</b>	
Precio (US\$/kg)	-10,86%
Cantidad (ton)	6,02%
<b>Mismo mes (año anterior)</b>	
Precio (US\$/kg)	-23,42%
Cantidad (ton)	29,44%

## Chascón



### Variaciones porcentuales de precios y cantidad exportada

Variación	ALGAS SECAS	ALGINATO DE SODIO	POLIMERO NATURAL
<b>Mes base (Ene 2002)</b>			
Precio (US\$/kg)	25,8%	66,4%	14,6%
Cantidad (ton)	20,3%	28,9%	85,1%
<b>Promedio periodo</b>			
Precio (US\$/kg)	5,8%	23,9%	3,5%
Cantidad (ton)	0,2%	-29,6%	100,4%
<b>Mes anterior</b>			
Precio (US\$/kg)	2,15%	20,74%	10,26%
Cantidad (ton)	95,71%	753,56%	24,67%
<b>Mismo mes (año anterior)</b>			
Precio (US\$/kg)	18,42%	36,33%	12,82%
Cantidad (ton)	15,02%	-5,16%	47,37%