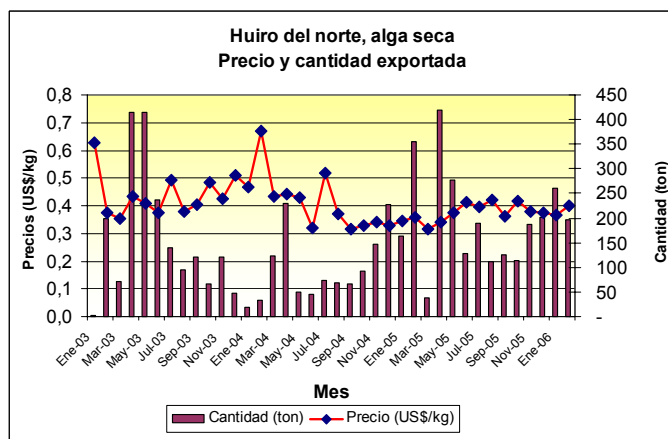
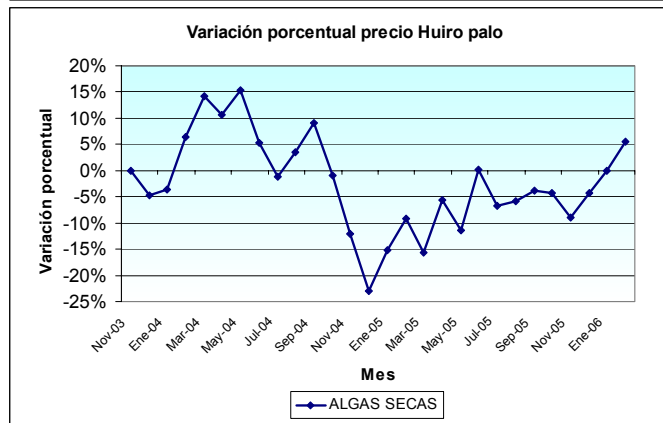
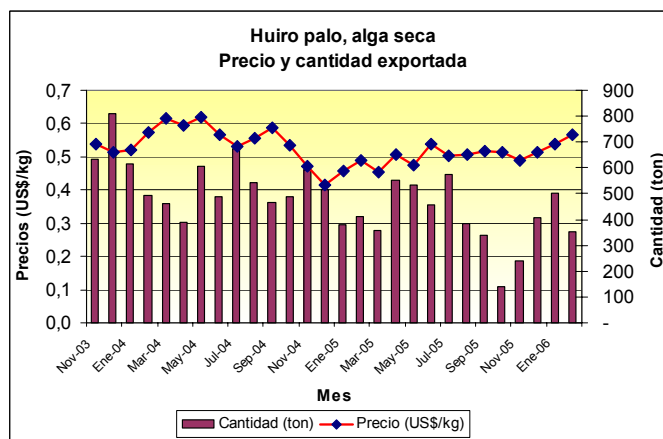


INFORME, FEBRERO 2006
EXPORTACIONES RECURSOS ALGARES
HUIRO DEL NORTE, HUIRO PALO, COCHAYUYO Y CHASCON

Huiro del norte



Huiro palo

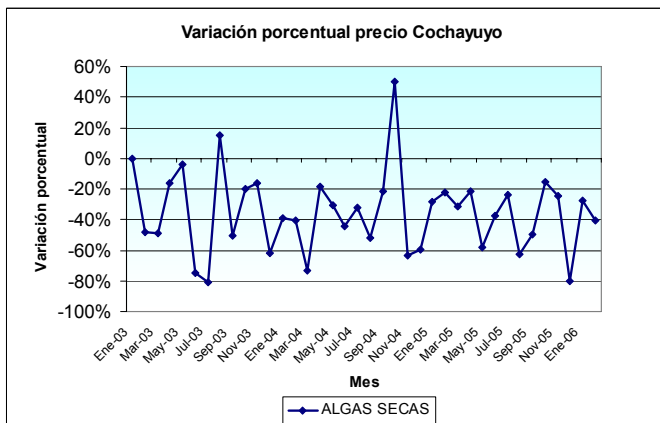
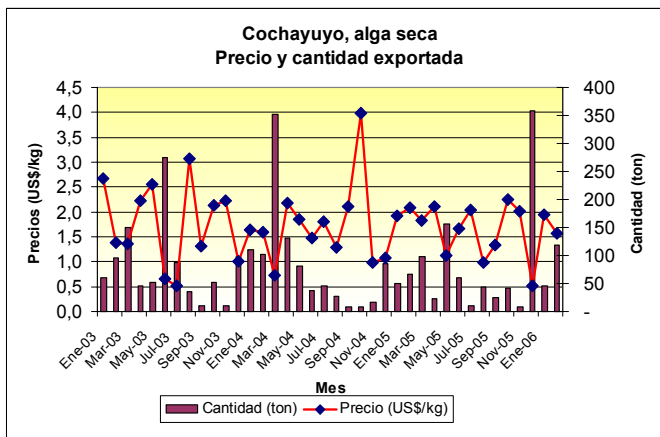


Variaciones porcentuales de precios y cantidad exportada

Variación	ALGAS SECAS
Mes base (Ene 2003)	
Precio (US\$/kg)	-36,2%
Cantidad (ton)	6376,9%
Promedio periodo	
Precio (US\$/kg)	-35,0%
Cantidad (ton)	4963,1%
Mes anterior	
Precio (US\$/kg)	9,84%
Cantidad (ton)	-24,35%
Mismo mes (año anterior)	
Precio (US\$/kg)	11,65%
Cantidad (ton)	-44,40%

Variación	ALGAS SECAS
Mes base (Nov 2003)	
Precio (US\$/kg)	5,5%
Cantidad (ton)	-44,4%
Promedio periodo	
Precio (US\$/kg)	-2,4%
Cantidad (ton)	-24,6%
Mes anterior	
Precio (US\$/kg)	5,57%
Cantidad (ton)	-29,35%
Mismo mes (año anterior)	
Precio (US\$/kg)	16,18%
Cantidad (ton)	-14,16%

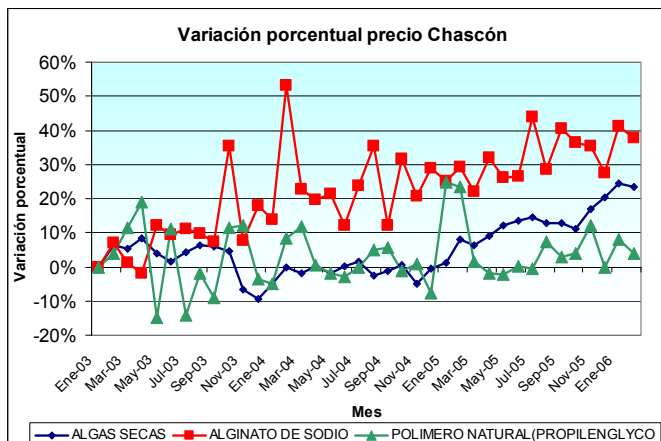
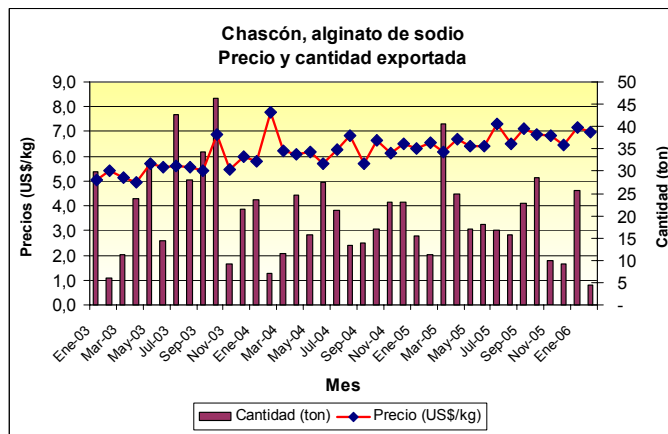
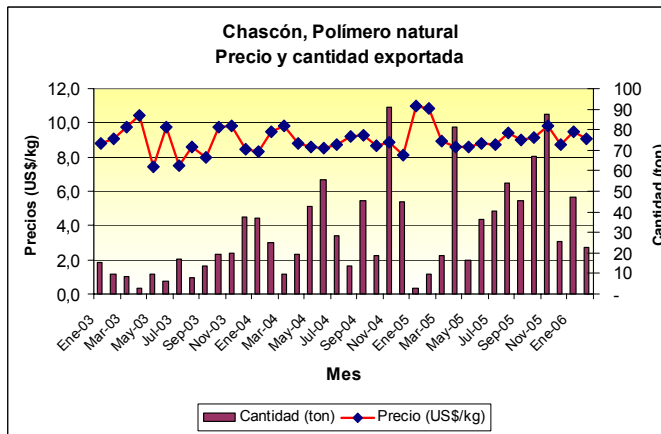
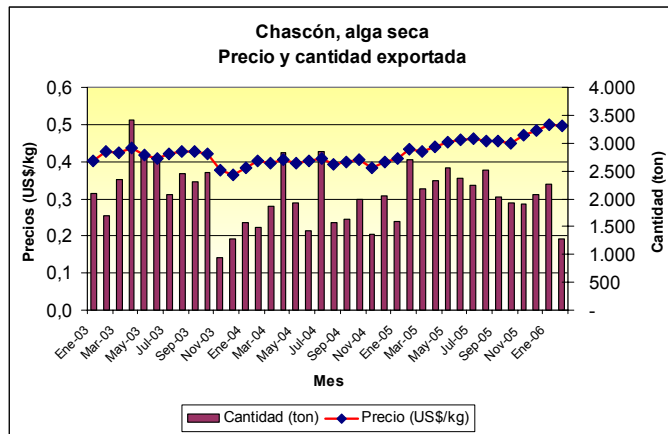
Cochayuyo



Variaciones porcentuales de precios y cantidad exportada

Variación	ALGAS SECAS
Mes base (Ene 2003)	
Precio (US\$/kg)	-40,9%
Cantidad (ton)	95,5%
Promedio periodo	
Precio (US\$/kg)	-35,7%
Cantidad (ton)	32,8%
Mes anterior	
Precio (US\$/kg)	-18,76%
Cantidad (ton)	155,72%
Mismo mes (año anterior)	
Precio (US\$/kg)	-24,06%
Cantidad (ton)	77,94%

Chascón



Variaciones porcentuales de precios y cantidad exportada

Variación	ALGAS SECAS	ALGINATO DE SODIO	POLIMERO NATURAL
Mes base (Ene 2002)			
Precio (US\$/kg)	23,3%	37,6%	3,8%
Cantidad (ton)	-38,5%	-84,9%	48,5%
Promedio periodo			
Precio (US\$/kg)	5,3%	22,8%	3,2%
Cantidad (ton)	-0,3%	-31,1%	100,8%
Mes anterior			
Precio (US\$/kg)	-0,90%	-2,56%	-4,07%
Cantidad (ton)	-43,51%	-82,46%	-52,21%
Mismo mes (año anterior)			
Precio (US\$/kg)	14,20%	6,55%	-15,87%
Cantidad (ton)	-52,66%	-59,82%	135,92%