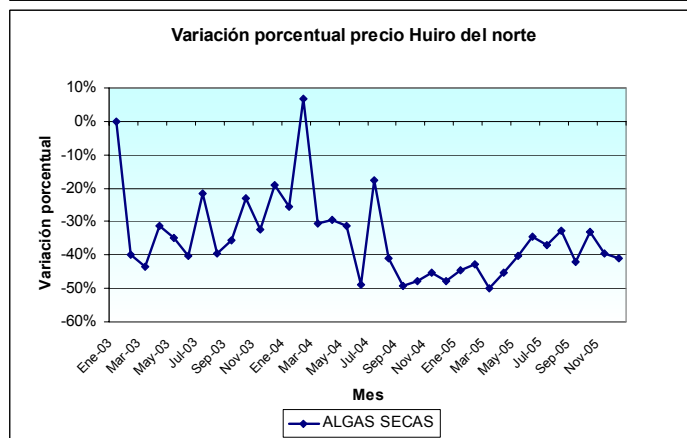
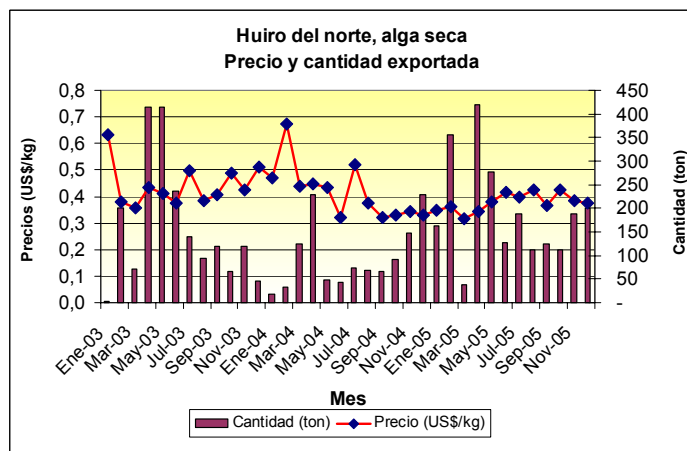
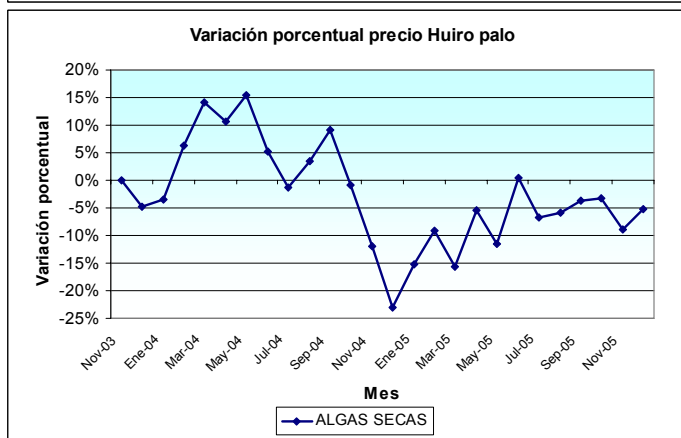
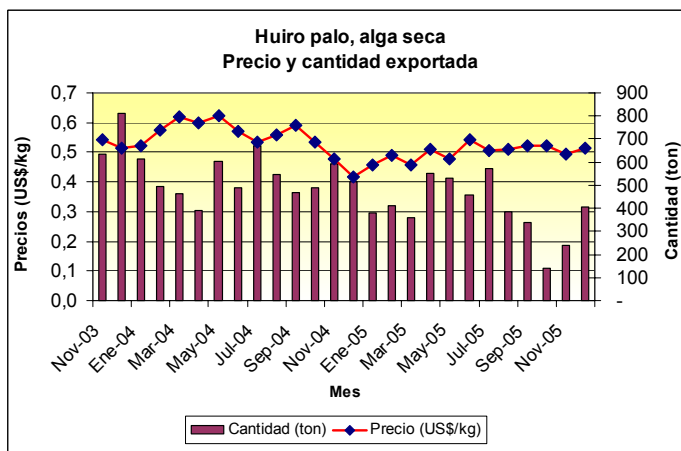


## INFORME, DICIEMBRE 2005 EXPORTACIONES RECURSOS ALGARES HUIRO DEL NORTE, HUIRO PALO, COCHAYUYO Y CHASCON

### Huiro del norte



### Huiro palo

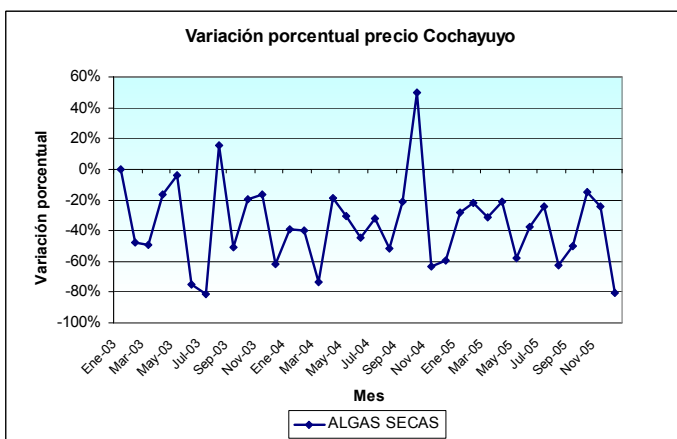
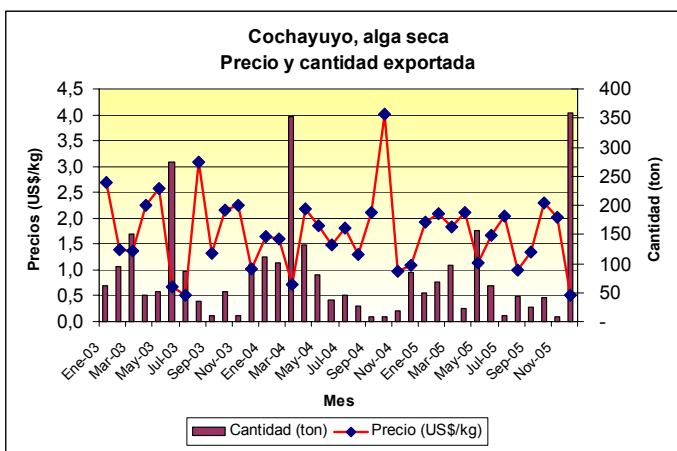


### Variaciones porcentuales de precios y cantidad exportada

Variación	ALGAS SECAS
<b>Mes base (Ene 2003)</b>	
Precio (US\$/kg)	-40,9%
Cantidad (ton)	6466,9%
<b>Promedio periodo</b>	
Precio (US\$/kg)	-34,8%
Cantidad (ton)	4826,7%
<b>Mes anterior</b>	
Precio (US\$/kg)	-2,40%
Cantidad (ton)	6,70%
<b>Mismo mes (año anterior)</b>	
Precio (US\$/kg)	13,16%
Cantidad (ton)	-12,06%

Variación	ALGAS SECAS
<b>Mes base (Nov 2003)</b>	
Precio (US\$/kg)	-5,2%
Cantidad (ton)	-36,1%
<b>Promedio periodo</b>	
Precio (US\$/kg)	-2,3%
Cantidad (ton)	-19,4%
<b>Mes anterior</b>	
Precio (US\$/kg)	4,12%
Cantidad (ton)	69,64%
<b>Mismo mes (año anterior)</b>	
Precio (US\$/kg)	23,19%
Cantidad (ton)	-21,56%

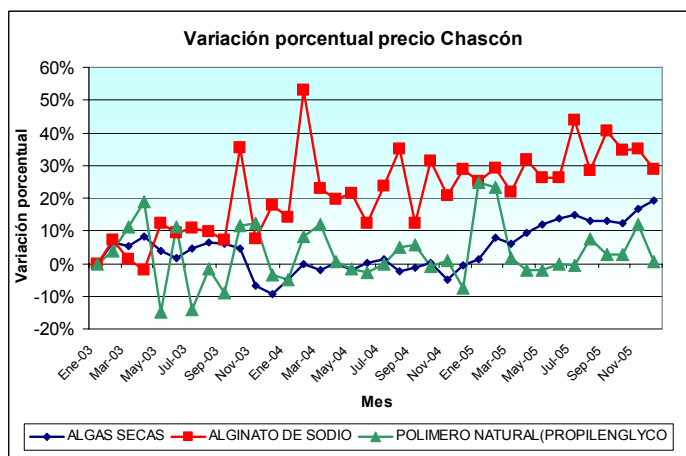
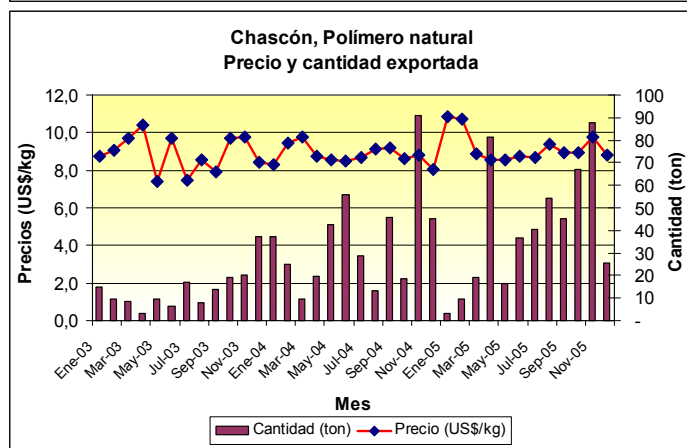
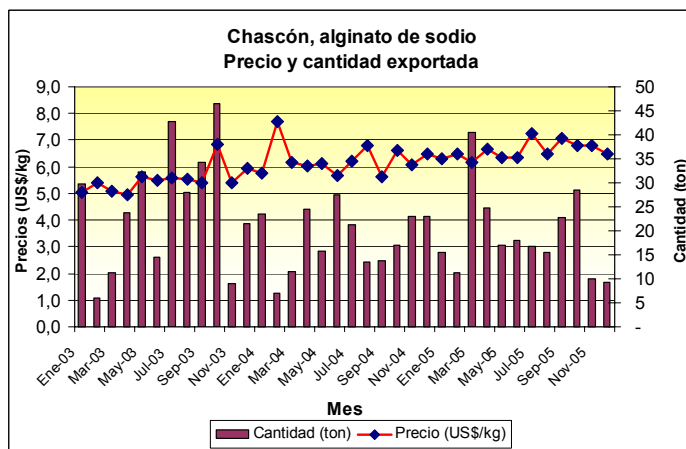
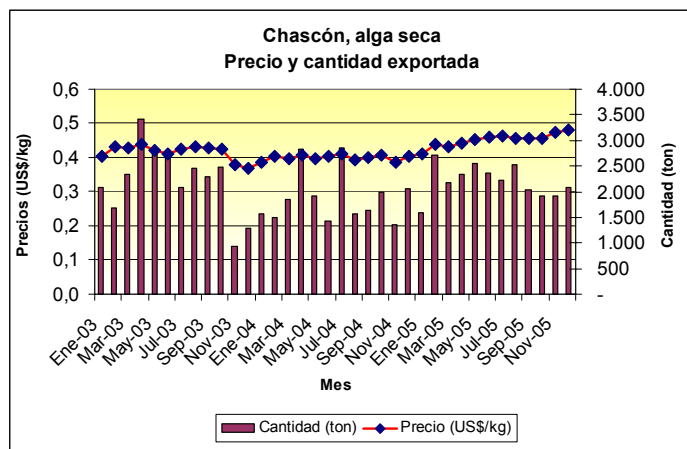
## Cochayuyo



### Variaciones porcentuales de precios y cantidad exportada

Variación	ALGAS SECAS
<b>Mes base (Ene 2003)</b>	
Precio (US\$/kg)	-80,6%
Cantidad (ton)	485,4%
<b>Promedio periodo</b>	
Precio (US\$/kg)	-35,8%
Cantidad (ton)	32,6%
<b>Mes anterior</b>	
Precio (US\$/kg)	-74,29%
Cantidad (ton)	3830,24%
<b>Mismo mes (año anterior)</b>	
Precio (US\$/kg)	-51,98%
Cantidad (ton)	322,11%

## Chascón



### Variaciones porcentuales de precios y cantidad exportada

Variación	ALGAS SECAS	ALGINATO DE SODIO	POLIMERO NATURAL
<b>Mes base (Ene 2002)</b>			
Precio (US\$/kg)	19,1%	28,7%	0,7%
Cantidad (ton)	-0,3%	-69,3%	68,5%
<b>Promedio periodo</b>			
Precio (US\$/kg)	4,3%	21,8%	3,1%
Cantidad (ton)	0,5%	-30,1%	99,2%
<b>Mes anterior</b>			
Precio (US\$/kg)	1,92%	-4,81%	-10,11%
Cantidad (ton)	8,94%	-7,52%	-70,92%
<b>Mismo mes (año anterior)</b>			
Precio (US\$/kg)	19,90%	-0,01%	8,95%
Cantidad (ton)	1,21%	-60,46%	-43,34%