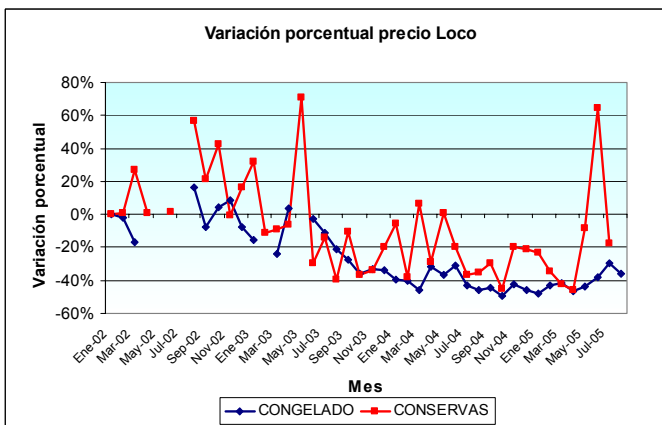
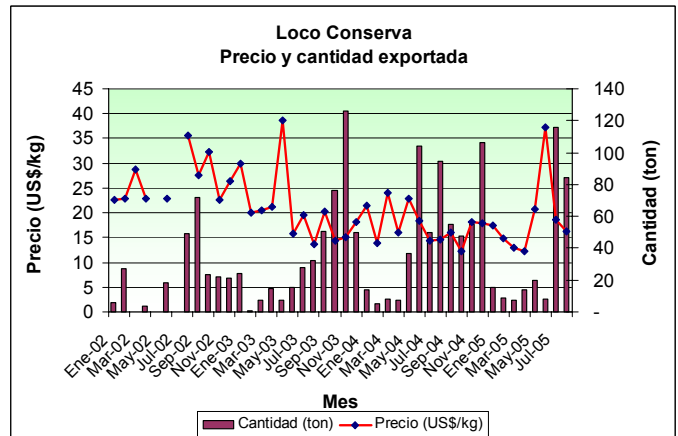
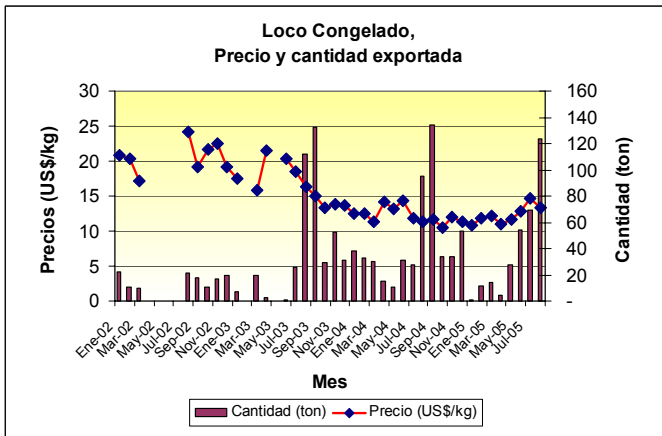


INFORME, AGOSTO 2005 EXPORTACIONES RECURSOS BENTONICOS LOCO, LAPA Y ERIZO

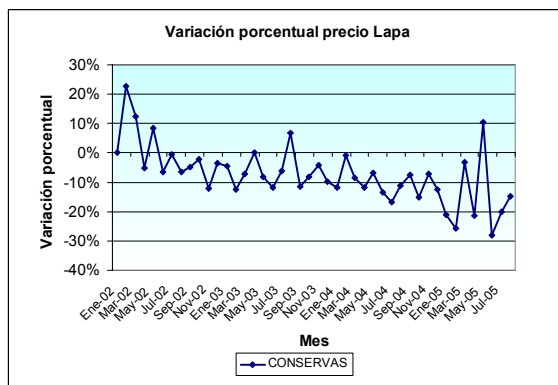
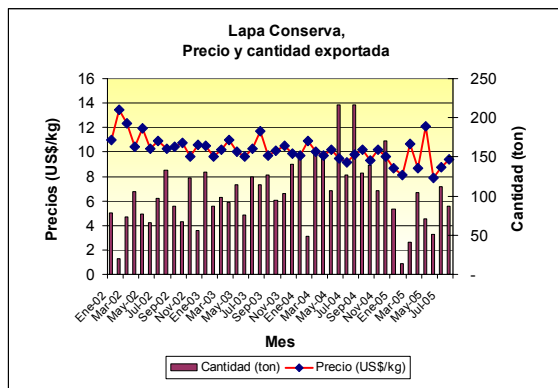
Loco



Variaciones porcentuales de precios y cantidad exportada

Variación	Congelado	Conserva
Mes base (Ene 2002)		
Precio (US\$/kg)	-35,6%	-28,4%
Cantidad (ton)	453,1%	1280,1%
Promedio periodo		
Precio (US\$/kg)	-27,0%	-8,3%
Cantidad (ton)	63,7%	496,0%
Mes anterior		
Precio (US\$/kg)	-9,01%	-13,00%
Cantidad (ton)	76,70%	-27,14%
Mismo mes (año anterior)		
Precio (US\$/kg)	18,20%	10,65%
Cantidad (ton)	28,90%	-10,49%

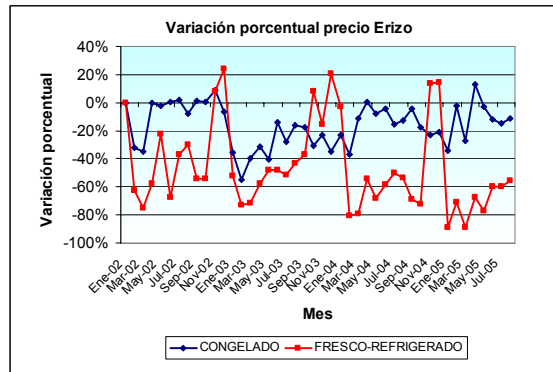
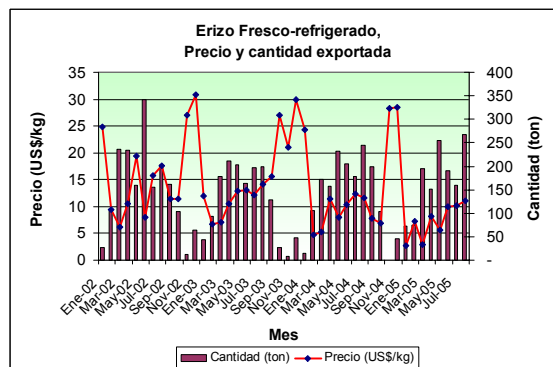
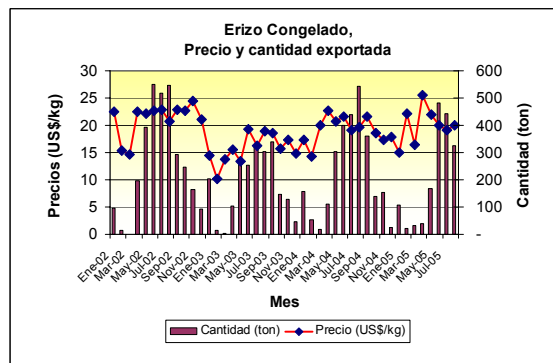
Lapas



Variaciones porcentuales de precios y cantidad exportada

	Variación	Conserva
Mes base (Ene 2002)		
Precio (US\$/kg)		-14,7%
Cantidad (ton)		11,2%
Promedio periodo		
Precio (US\$/kg)		-7,3%
Cantidad (ton)		32,6%
Mes anterior		
Precio (US\$/kg)		6,88%
Cantidad (ton)		-22,03%
Mismo mes (año anterior)		
Precio (US\$/kg)		-3,98%
Cantidad (ton)		-59,83%

Erizo



Variaciones porcentuales de precios y cantidad exportada

Variación	Congelado	Fresco Refrigerado
Mes base (Ene 2002)		
Precio (US\$/kg)	-11,1%	-55,6%
Cantidad (ton)	236,5%	862,2%
Promedio periodo		
Precio (US\$/kg)	-16,0%	-47,1%
Cantidad (ton)	122,8%	409,5%
Mes anterior		
Precio (US\$/kg)	4,58%	9,67%
Cantidad (ton)	-26,76%	66,94%
Mismo mes (año anterior)		
Precio (US\$/kg)	1,75%	-4,39%
Cantidad (ton)	-40,03%	9,08%