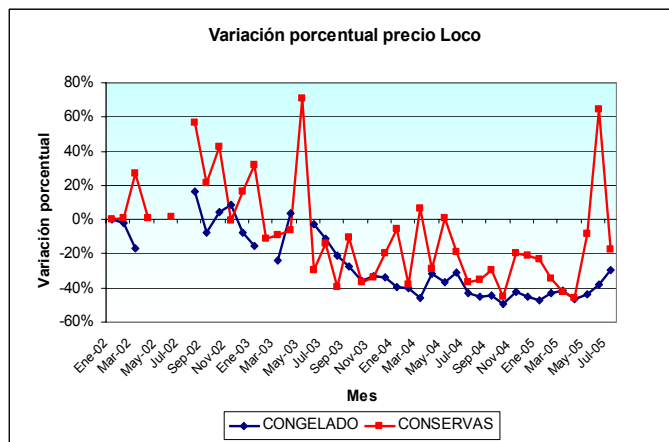
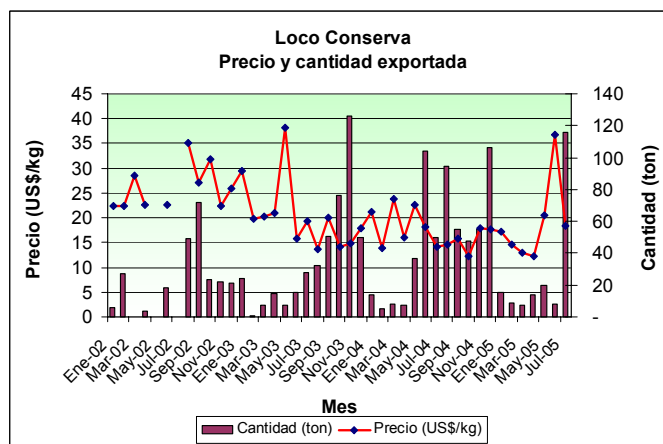
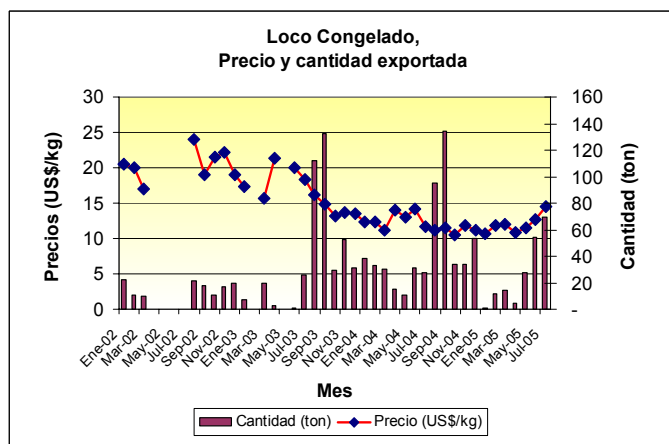


INFORME, JULIO 2005 EXPORTACIONES RECURSOS BENTONICOS LOCO, LAPA Y ERIZO

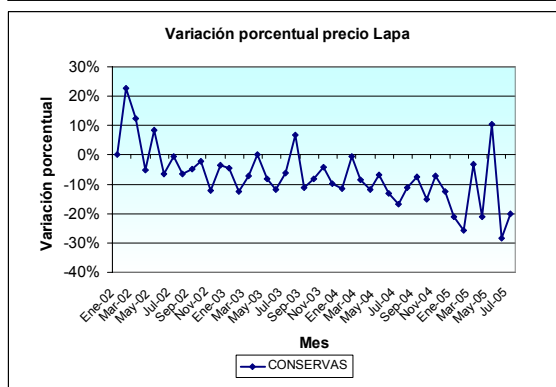
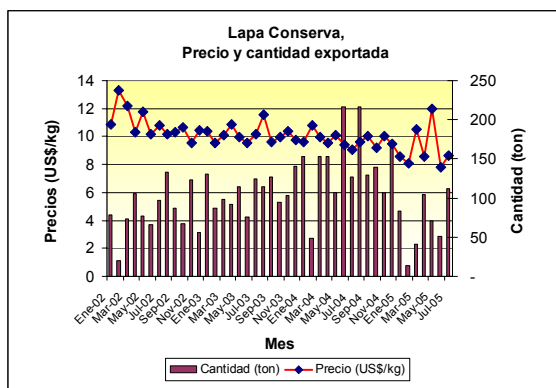
Loco



Variaciones porcentuales de precios y cantidad exportada

Variación	Congelado	Conserva
Mes base (Ene 2002)		
Precio (US\$/kg)	-29,3%	-17,8%
Cantidad (ton)	213,0%	1794,2%
Promedio periodo		
Precio (US\$/kg)	-26,8%	-7,8%
Cantidad (ton)	53,1%	476,9%
Mes anterior		
Precio (US\$/kg)	14,59%	-49,91%
Cantidad (ton)	27,91%	1301,58%
Mismo mes (año anterior)		
Precio (US\$/kg)	24,41%	30,05%
Cantidad (ton)	153,46%	133,36%

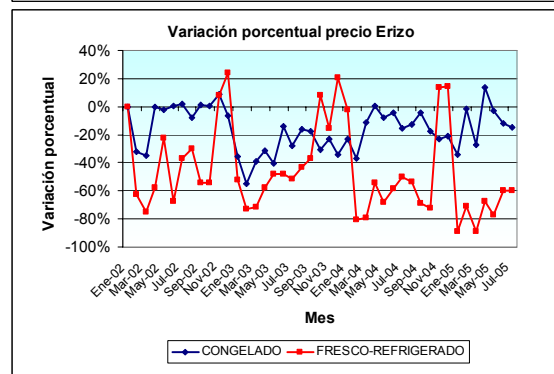
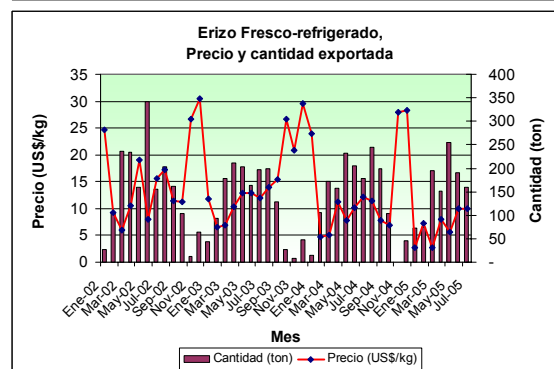
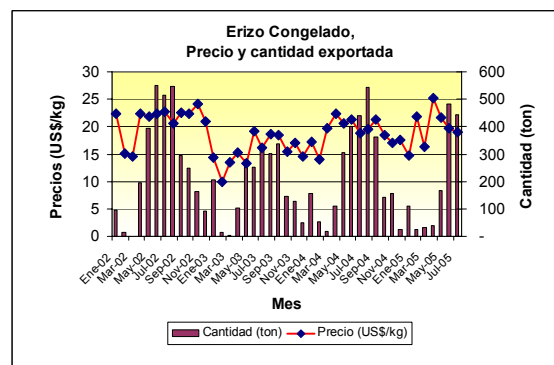
Lapas



Variaciones porcentuales de precios y cantidad exportada

Variación	Conserva
Mes base (Ene 2002)	
Precio (US\$/kg)	-20,2%
Cantidad (ton)	42,6%
Promedio periodo	
Precio (US\$/kg)	-7,1%
Cantidad (ton)	33,1%
Mes anterior	
Precio (US\$/kg)	11,21%
Cantidad (ton)	119,92%
Mismo mes (año anterior)	
Precio (US\$/kg)	-4,29%
Cantidad (ton)	-11,88%

Erizo



Variaciones porcentuales de precios y cantidad exportada

Variación	Congelado	Fresco Refrigerado
Mes base (Ene 2002)		
Precio (US\$/kg)	-15,1%	-59,6%
Cantidad (ton)	359,4%	476,4%
Promedio periodo		
Precio (US\$/kg)	-16,1%	-46,9%
Cantidad (ton)	122,8%	409,5%
Mes anterior		
Precio (US\$/kg)	-3,79%	0,16%
Cantidad (ton)	-8,17%	-16,13%
Mismo mes (año anterior)		
Precio (US\$/kg)	0,43%	-18,67%
Cantidad (ton)	1,08%	-10,88%