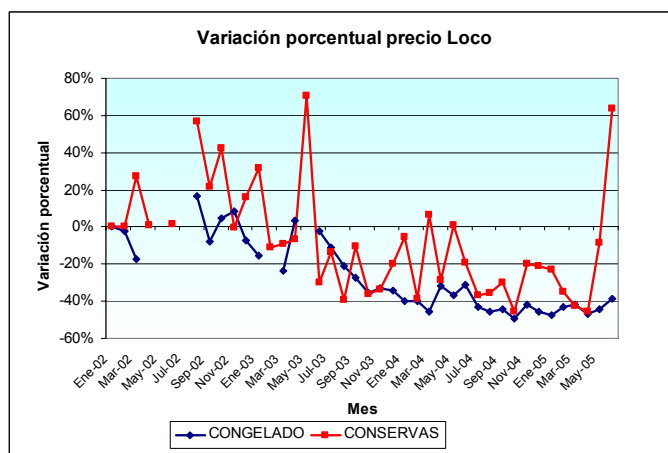
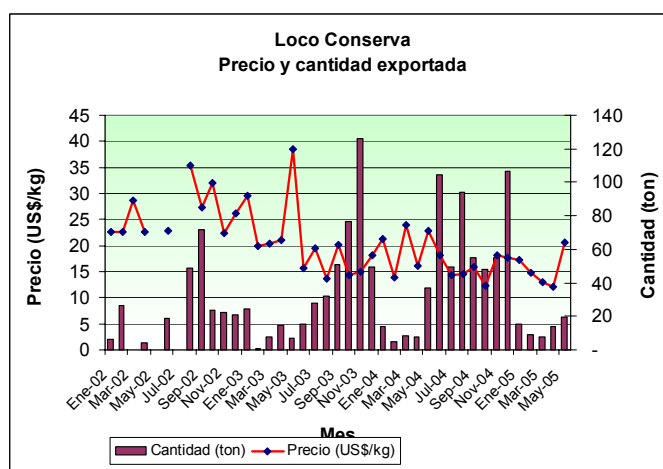
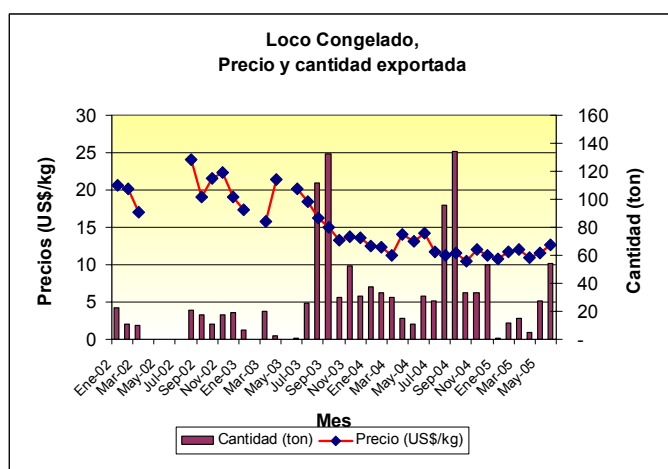


INFORME, JUNIO 2005 EXPORTACIONES RECURSOS BENTONICOS LOCO, LAPA Y ERIZO

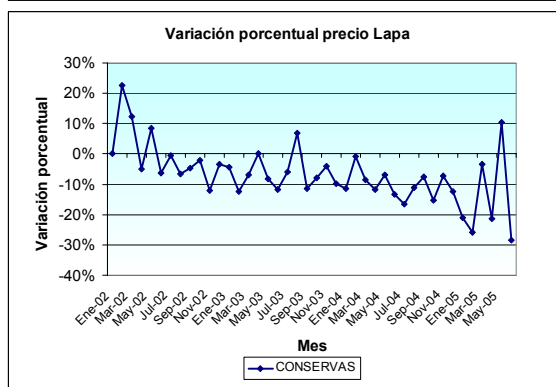
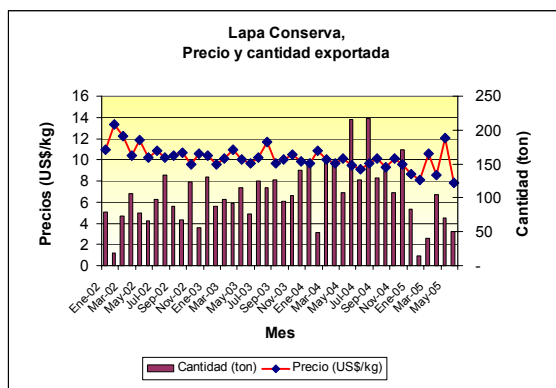
Loco



Variaciones porcentuales de precios y cantidad exportada

Variación	Congelado	Conserva
Mes base (Ene 2002)		
Precio (US\$/kg)	-38,4%	63,9%
Cantidad (ton)	144,7%	35,1%
Promedio periodo		
Precio (US\$/kg)	-26,7%	-7,6%
Cantidad (ton)	48,7%	444,0%
Mes anterior		
Precio (US\$/kg)	10,35%	79,59%
Cantidad (ton)	100,72%	-57,45%
Mismo mes (año anterior)		
Precio (US\$/kg)	-10,33%	103,12%
Cantidad (ton)	77,47%	-92,07%

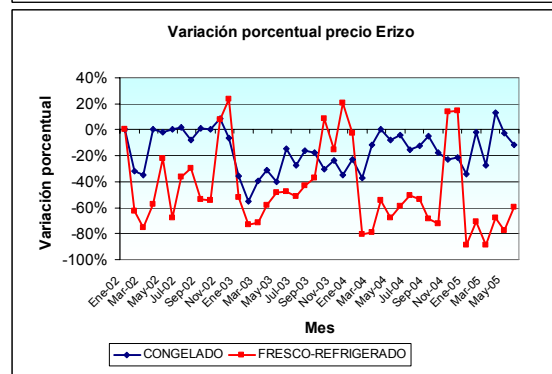
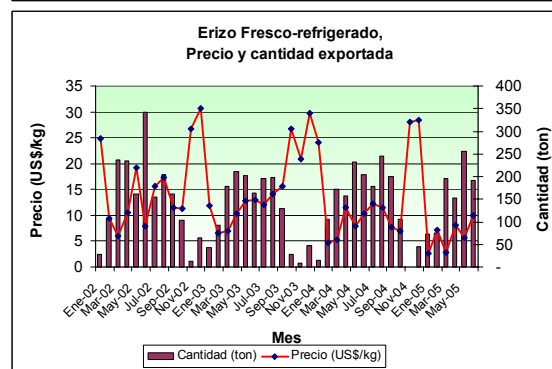
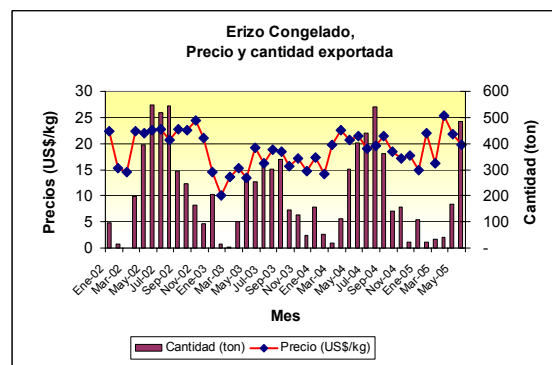
Lapas



Variaciones porcentuales de precios y cantidad exportada

Variación	Conserva
Mes base (Ene 2002)	
Precio (US\$/kg)	-28,4%
Cantidad (ton)	-35,2%
Promedio periodo	
Precio (US\$/kg)	-6,8%
Cantidad (ton)	32,9%
Mes anterior	
Precio (US\$/kg)	-35,08%
Cantidad (ton)	-27,86%
Mismo mes (año anterior)	
Precio (US\$/kg)	-17,41%
Cantidad (ton)	-76,49%

Erizo



Variaciones porcentuales de precios y cantidad exportada

Variación	Congelado	Fresco Refrigerado
Mes base (Ene 2002)		
Precio (US\$/kg)	-11,8%	-59,7%
Cantidad (ton)	400,3%	587,2%
Promedio periodo		
Precio (US\$/kg)	-16,2%	-46,6%
Cantidad (ton)	117,2%	407,9%
Mes anterior		
Precio (US\$/kg)	-9,20%	76,56%
Cantidad (ton)	186,70%	-25,55%
Mismo mes (año anterior)		
Precio (US\$/kg)	-7,92%	-2,88%
Cantidad (ton)	20,53%	-6,79%