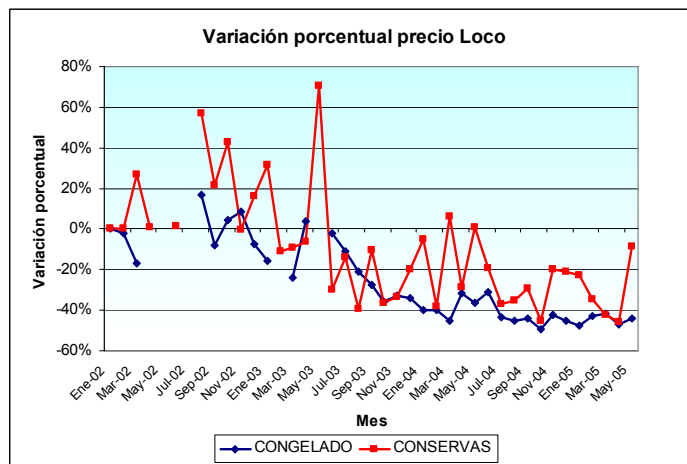
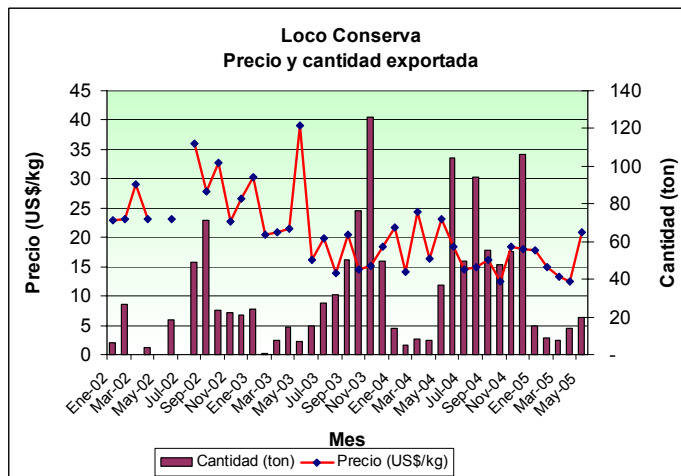
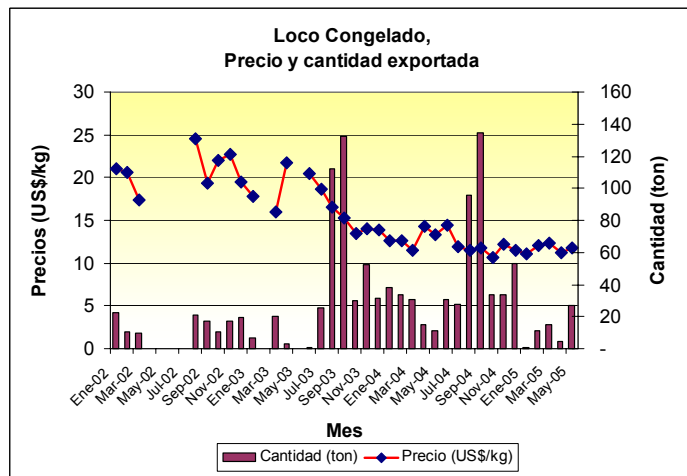


INFORME, MAYO 2005 EXPORTACIONES RECURSOS BENTONICOS LOCO, LAPA Y ERIZO

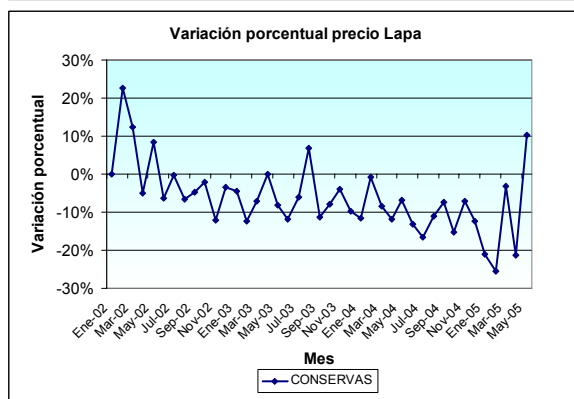
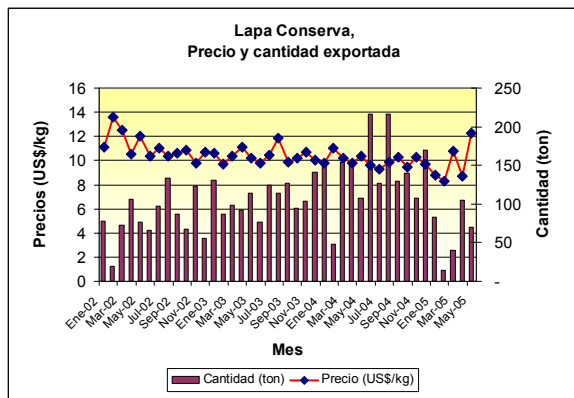
Loco



Variaciones porcentuales de precios y cantidad exportada

Variación	Congelado	Conserva
Mes base (Ene 2002)		
Precio (US\$/kg)	-44,2%	-8,8%
Cantidad (ton)	21,9%	217,6%
Promedio periodo		
Precio (US\$/kg)	-26,4%	-9,4%
Cantidad (ton)	46,0%	454,4%
Mes anterior		
Precio (US\$/kg)	4,90%	68,08%
Cantidad (ton)	471,37%	36,80%
Mismo mes (año anterior)		
Precio (US\$/kg)	-12,21%	-9,74%
Cantidad (ton)	145,06%	-47,04%

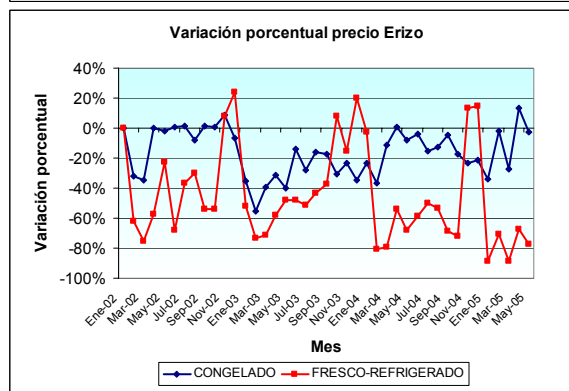
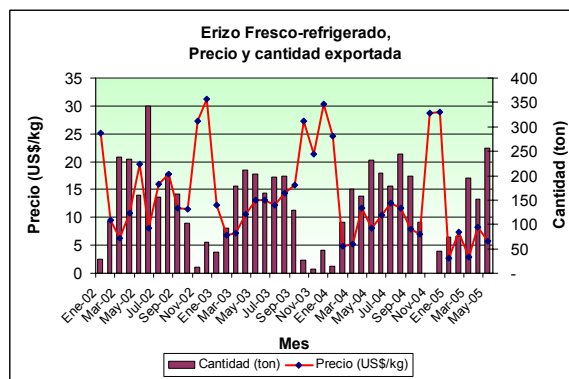
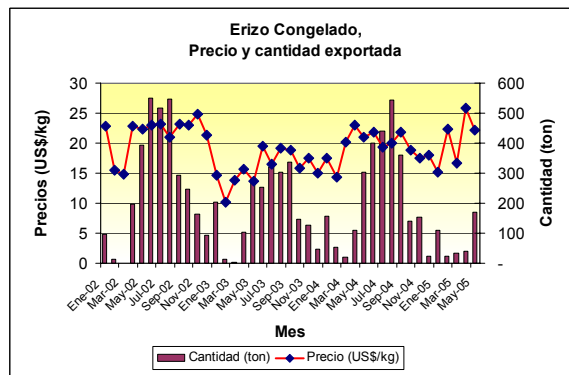
Lapas



Variaciones porcentuales de precios y cantidad exportada

Variación	Conserva
Mes base (Ene 2002)	
Precio (US\$/kg)	10,2%
Cantidad (ton)	-10,1%
Promedio periodo	
Precio (US\$/kg)	-6,3%
Cantidad (ton)	34,5%
Mes anterior	
Precio (US\$/kg)	39,99%
Cantidad (ton)	-32,71%
Mismo mes (año anterior)	
Precio (US\$/kg)	18,41%
Cantidad (ton)	-34,54%

Erizo



Variaciones porcentuales de precios y cantidad exportada

Variación	Congelado	Fresco Refrigerado
Mes base (Ene 2002)		
Precio (US\$/kg)	-3,0%	-77,2%
Cantidad (ton)	74,5%	823,0%
Promedio periodo		
Precio (US\$/kg)	-16,3%	-46,2%
Cantidad (ton)	110,3%	403,5%
Mes anterior		
Precio (US\$/kg)	-14,43%	-30,08%
Cantidad (ton)	313,59%	68,03%
Mismo mes (año anterior)		
Precio (US\$/kg)	5,37%	-28,55%
Cantidad (ton)	-44,49%	10,04%