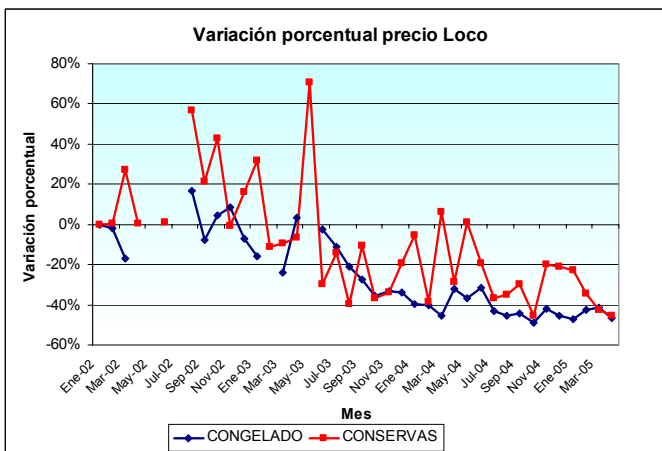
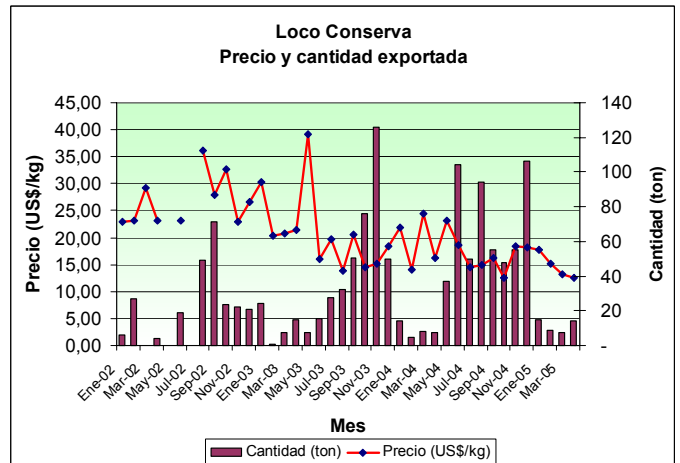
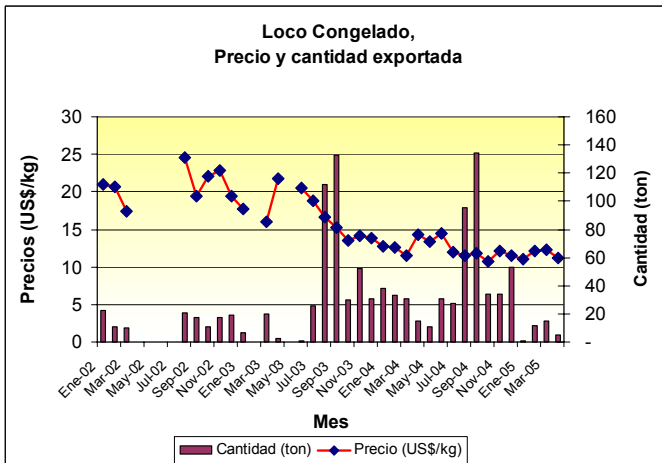


INFORME, ABRIL 2005 EXPORTACIONES RECURSOS BENTONICOS LOCO, LAPA Y ERIZO

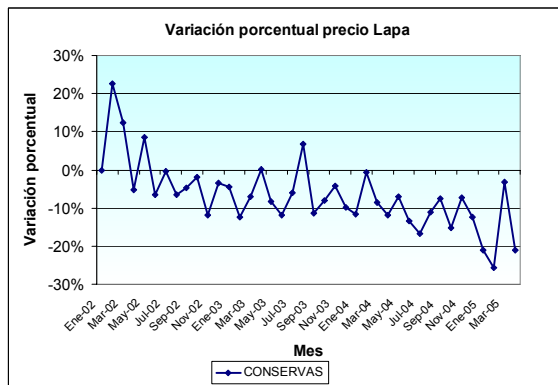
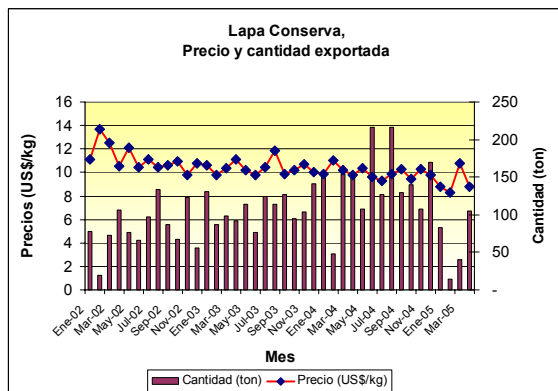
Loco



Variaciones porcentuales de precios y cantidad exportada

Variación	Congelado	Conserva
Mes base (Ene 2002)		
Precio (US\$/kg)	-46,7%	-45,6%
Cantidad (ton)	-78,7%	132,2%
Promedio periodo		
Precio (US\$/kg)	-25,9%	-9,5%
Cantidad (ton)	50,5%	469,6%
Mes anterior		
Precio (US\$/kg)	-8,77%	-5,53%
Cantidad (ton)	-67,56%	85,76%
Mismo mes (año anterior)		
Precio (US\$/kg)	-21,70%	-23,47%
Cantidad (ton)	-68,29%	85,86%

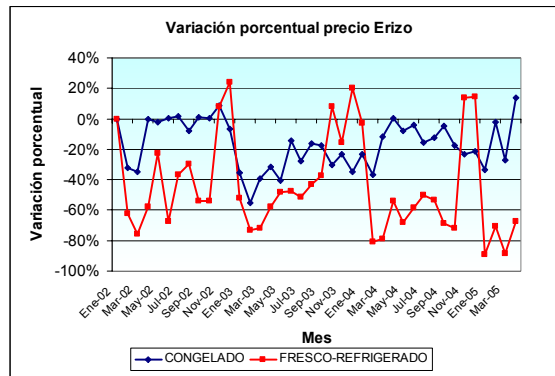
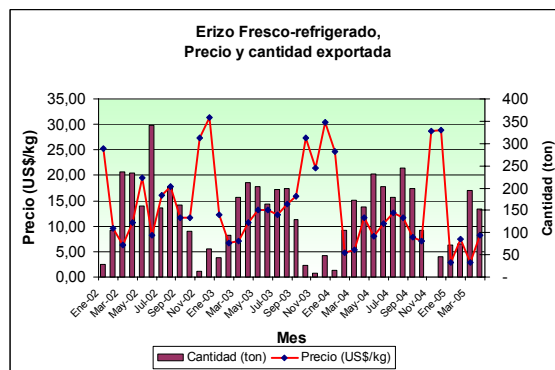
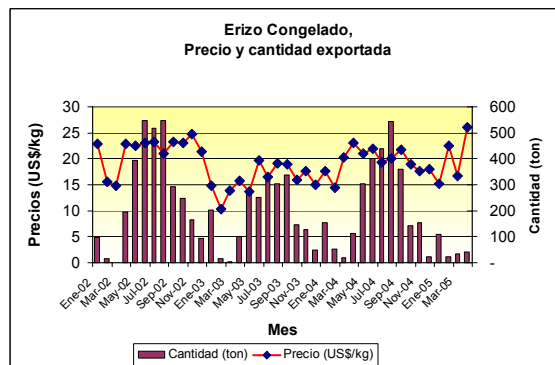
Lapas



Variaciones porcentuales de precios y cantidad exportada

Variación	Congelado
Mes base (Ene 2002)	
Precio (US\$/kg)	0,0%
Cantidad (ton)	0,0%
Promedio periodo	
Precio (US\$/kg)	131,4%
Cantidad (ton)	-34,0%
Mes anterior	
Precio (US\$/kg)	0,00%
Cantidad (ton)	0,00%
Mismo mes (año anterior)	
Precio (US\$/kg)	0,00%
Cantidad (ton)	0,00%

Erizo



Variaciones porcentuales de precios y cantidad exportada

Variación	Congelado	Fresco Refrigerado
Mes base (Ene 2002)		
Precio (US\$/kg)	13,7%	-67,3%
Cantidad (ton)	-57,8%	449,3%
Promedio periodo		
Precio (US\$/kg)	-16,6%	-45,4%
Cantidad (ton)	111,2%	393,0%
Mes anterior		
Precio (US\$/kg)	56,06%	189,33%
Cantidad (ton)	22,01%	-21,99%
Mismo mes (año anterior)		
Precio (US\$/kg)	13,18%	-28,85%
Cantidad (ton)	-63,20%	-3,40%