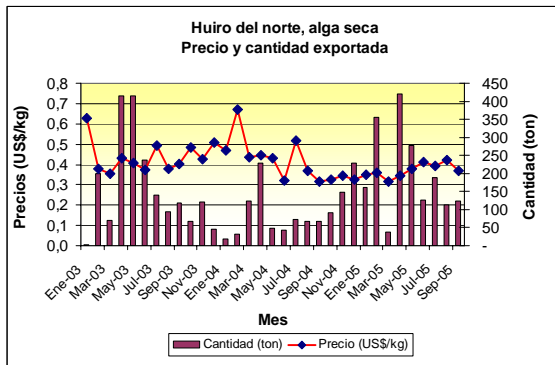
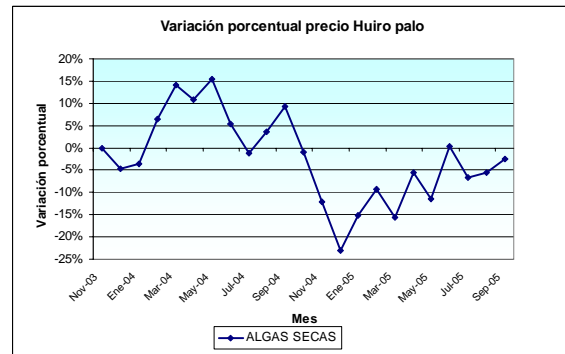
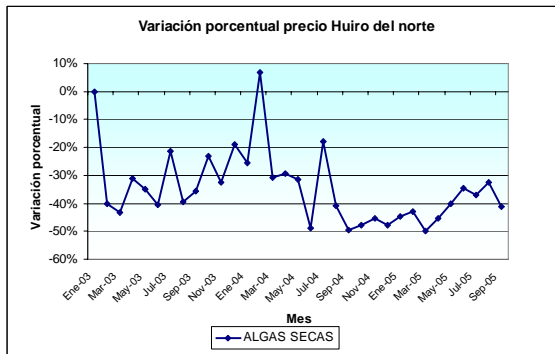
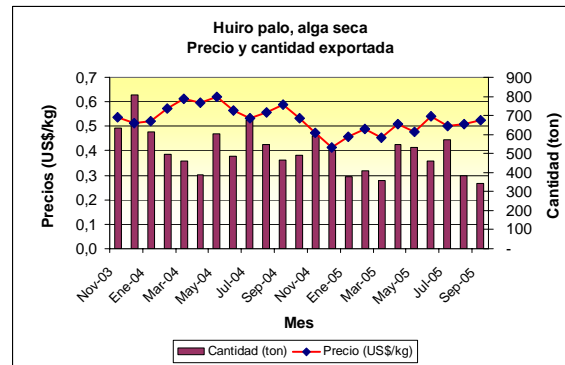


INFORME, SEPTIEMBRE 2005
EXPORTACIONES RECURSOS ALGARES
HUIRO DEL NORTE, HUIRO PALO, COCHAYUYO Y CHASCON

Huiro del norte



Huiro palo

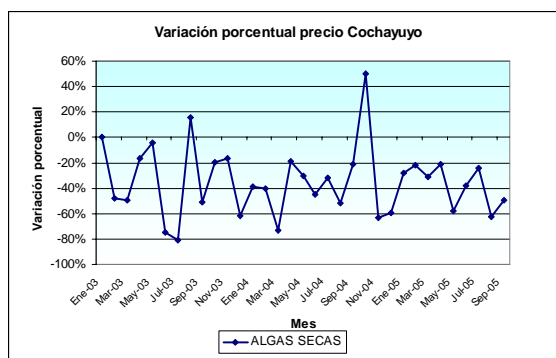
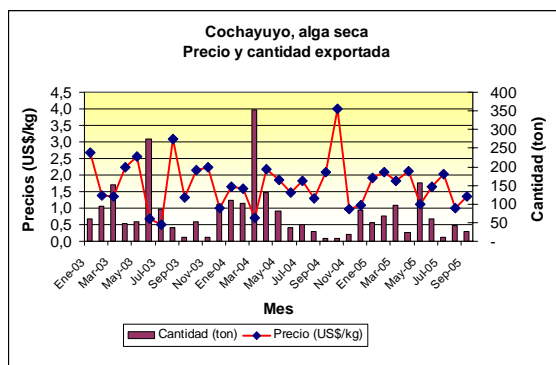


Variaciones porcentuales de precios y cantidad exportada

Variación	ALGAS SECAS
Mes base (Ene 2003)	
Precio (US\$/kg)	-41,2%
Cantidad (ton)	3990,5%
Promedio periodo	
Precio (US\$/kg)	-34,4%
Cantidad (ton)	4776,9%
Mes anterior	
Precio (US\$/kg)	-12,85%
Cantidad (ton)	10,90%
Mismo mes (año anterior)	
Precio (US\$/kg)	16,12%
Cantidad (ton)	86,21%

Variación	ALGAS SECAS
Mes base (Nov 2003)	
Precio (US\$/kg)	-2,5%
Cantidad (ton)	-46,4%
Promedio periodo	
Precio (US\$/kg)	-2,3%
Cantidad (ton)	-19,4%
Mes anterior	
Precio (US\$/kg)	3,28%
Cantidad (ton)	-11,20%
Mismo mes (año anterior)	
Precio (US\$/kg)	-10,71%
Cantidad (ton)	-27,05%

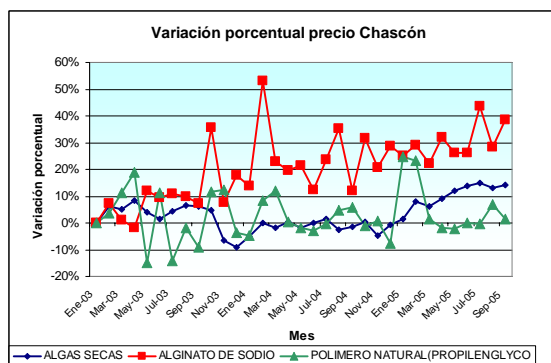
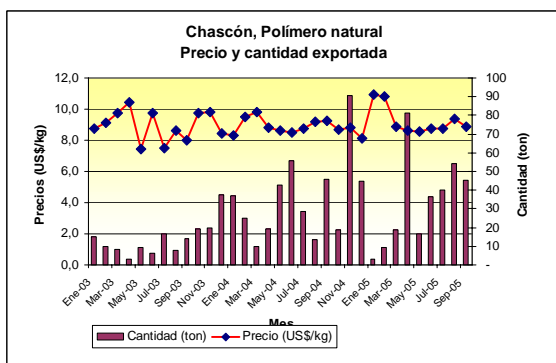
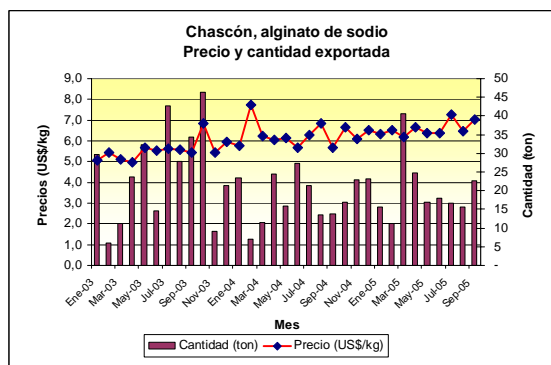
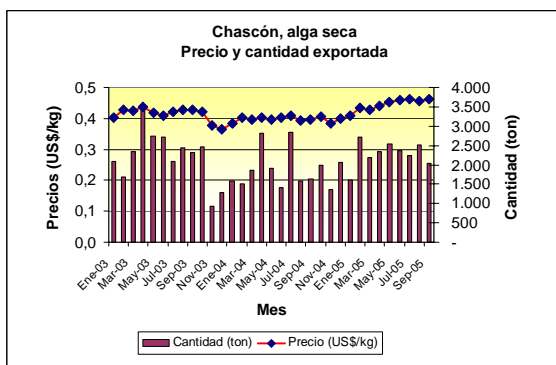
Cochayuyo



Variaciones porcentuales de precios y cantidad exportada

Variación	ALGAS SECAS
Mes base (Ene 2003)	
Precio (US\$/kg)	-62,7%
Cantidad (ton)	-29,5%
Promedio periodo	
Precio (US\$/kg)	-35,4%
Cantidad (ton)	24,4%
Mes anterior	
Precio (US\$/kg)	-51,03%
Cantidad (ton)	306,22%
Mismo mes (año anterior)	
Precio (US\$/kg)	-22,36%
Cantidad (ton)	62,21%

Chascón



Variaciones porcentuales de precios y cantidad exportada

Variación	ALGAS SECAS	ALGINATO DE SODIO	POLIMERO NATURAL
Mes base (Ene 2002)			
Precio (US\$/kg)	14,4%	38,7%	1,4%
Cantidad (ton)	-2,4%	-24,0%	199,4%
Promedio periodo			
Precio (US\$/kg)	3,3%	20,7%	2,8%
Cantidad (ton)	1,1%	-28,6%	81,2%
Mes anterior			
Precio (US\$/kg)	1,02%	8,12%	-5,34%
Cantidad (ton)	-19,06%	45,19%	-16,11%
Mismo mes (año anterior)			
Precio (US\$/kg)	15,87%	23,66%	-4,05%
Cantidad (ton)	24,72%	64,73%	-0,66%