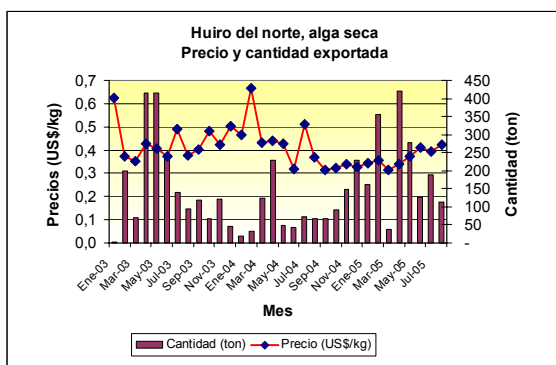
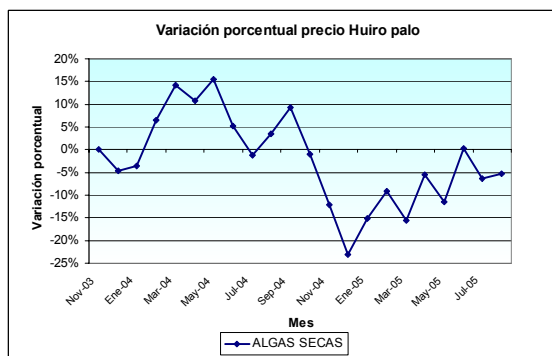
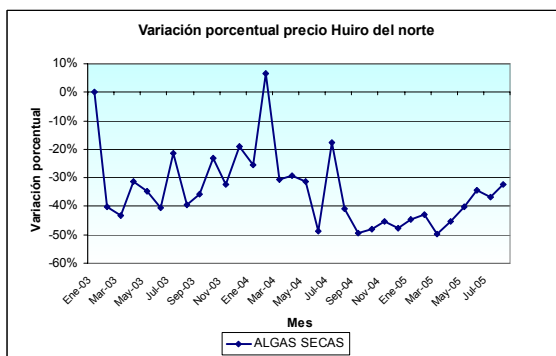
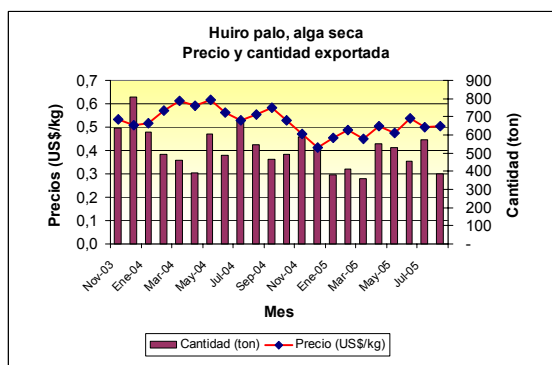


**INFORME, AGOSTO 2005**  
**EXPORTACIONES RECURSOS ALGARES**  
**HUIRO DEL NORTE, HUIRO PALO, COCHAYUYO Y CHASCON**

**Huiro del norte**



**Huiro palo**

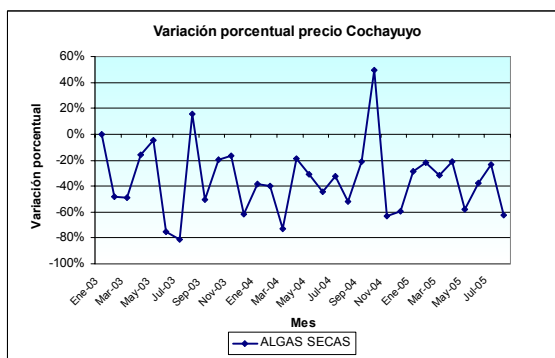
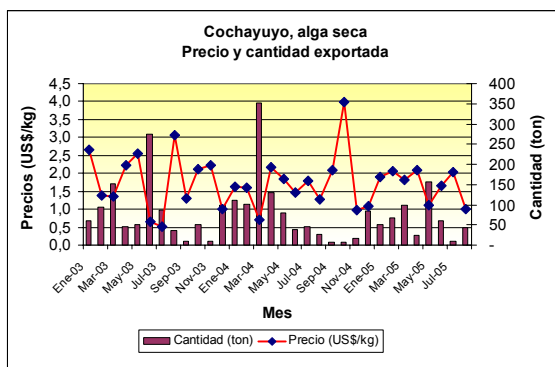


**Variaciones porcentuales de  
precios y cantidad exportada**

Variación	ALGAS SECAS
<b>Mes base (Ene 2003)</b>	
Precio (US\$/kg)	-32,4%
Cantidad (ton)	3588,5%
<b>Promedio periodo</b>	
Precio (US\$/kg)	-34,2%
Cantidad (ton)	4801,4%
<b>Mes anterior</b>	
Precio (US\$/kg)	7,21%
Cantidad (ton)	-40,42%
<b>Mismo mes (año anterior)</b>	
Precio (US\$/kg)	14,35%
Cantidad (ton)	64,23%

Variación	ALGAS SECAS
<b>Mes base (Nov 2003)</b>	
Precio (US\$/kg)	-5,4%
Cantidad (ton)	-39,6%
<b>Promedio periodo</b>	
Precio (US\$/kg)	-2,2%
Cantidad (ton)	-18,2%
<b>Mes anterior</b>	
Precio (US\$/kg)	1,13%
Cantidad (ton)	-33,11%
<b>Mismo mes (año anterior)</b>	
Precio (US\$/kg)	-8,57%
Cantidad (ton)	-29,65%

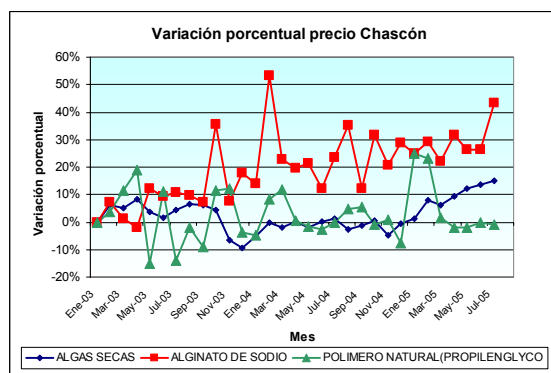
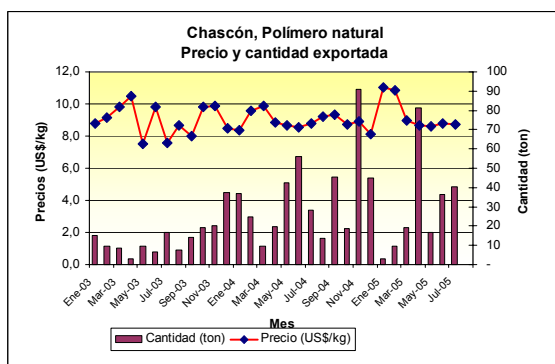
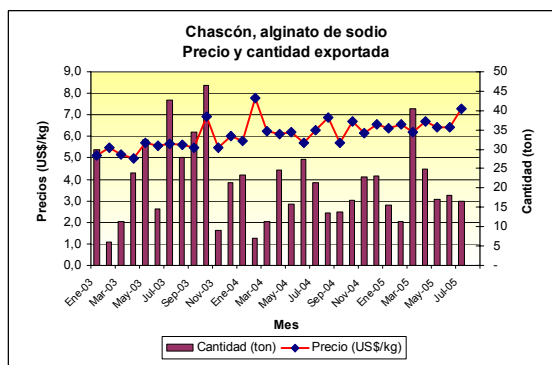
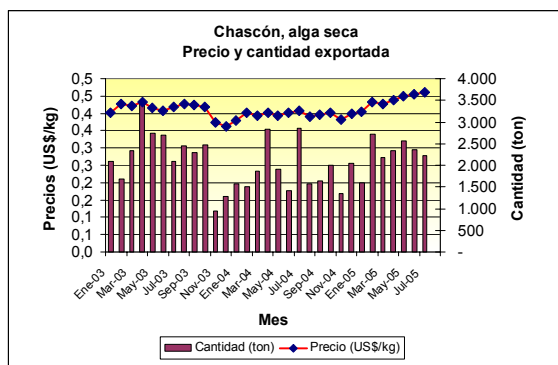
## Cochayuyo



### Variaciones porcentuales de precios y cantidad exportada

Variación	ALGAS SECAS
<b>Mes base (Ene 2003)</b>	
Precio (US\$/kg)	-62,6%
Cantidad (ton)	-29,5%
<b>Promedio periodo</b>	
Precio (US\$/kg)	-34,9%
Cantidad (ton)	27,0%
<b>Mes anterior</b>	
Precio (US\$/kg)	-51,02%
Cantidad (ton)	306,22%
<b>Mismo mes (año anterior)</b>	
Precio (US\$/kg)	-22,17%
Cantidad (ton)	62,21%

## Chascón



### Variaciones porcentuales de precios y cantidad exportada

Variación	ALGAS SECAS	ALGINATO DE SODIO	POLIMERO NATURAL
<b>Mes base (Ene 2002)</b>			
Precio (US\$/kg)	0,0%	0,0%	0,0%
Cantidad (ton)	0,0%	0,0%	0,0%
<b>Promedio periodo</b>			
Precio (US\$/kg)	2,6%	19,9%	2,7%
Cantidad (ton)	0,5%	-28,1%	71,7%
<b>Mes anterior</b>			
Precio (US\$/kg)	0,00%	0,00%	0,00%
Cantidad (ton)	0,00%	0,00%	0,00%
<b>Mismo mes (año anterior)</b>			
Precio (US\$/kg)	0,00%	0,00%	0,00%
Cantidad (ton)	0,00%	0,00%	0,00%

Nota: Durante el mes de agosto, no se registra exportaciones del recurso chascón