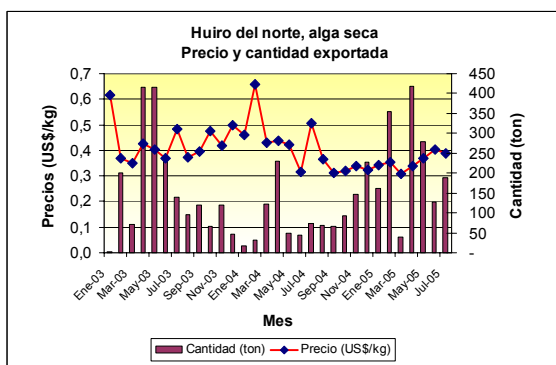
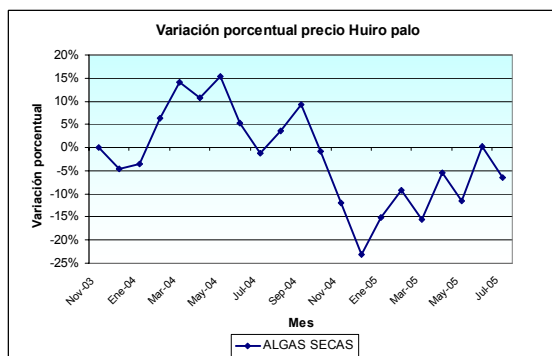
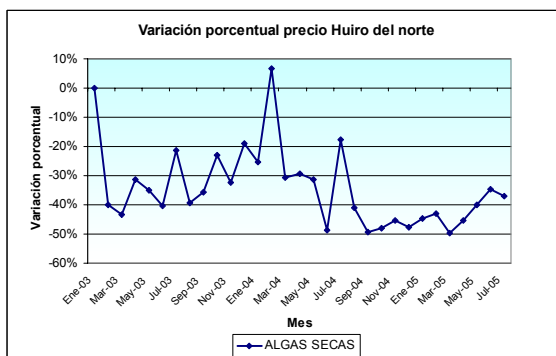
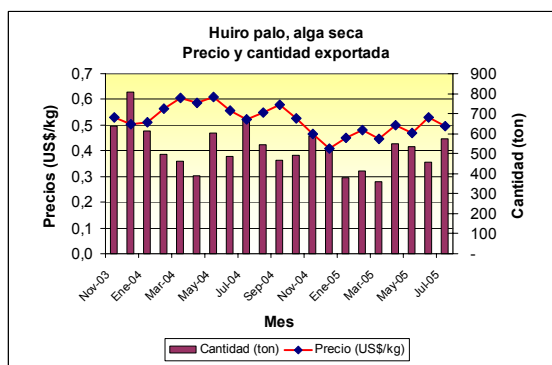


**INFORME, JULIO 2005**  
**EXPORTACIONES RECURSOS ALGARES**  
**HUIRO DEL NORTE, HUIRO PALO, COCHAYUYO Y CHASCON**

**Huiro del norte**



**Huiro palo**

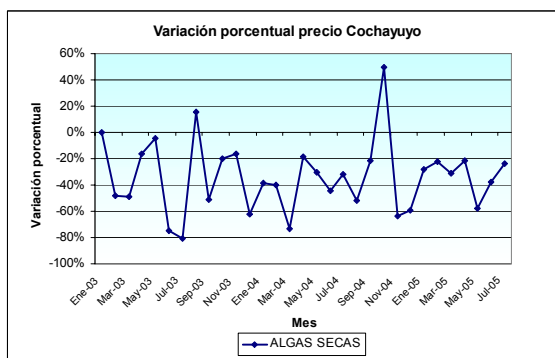
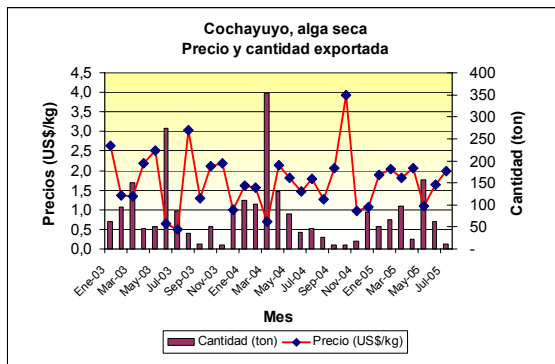


**Variaciones porcentuales de precios y cantidad exportada**

Variación	ALGAS SECAS
<b>Mes base (Ene 2003)</b>	
Precio (US\$/kg)	-37,0%
Cantidad (ton)	6091,1%
<b>Promedio periodo</b>	
Precio (US\$/kg)	-34,3%
Cantidad (ton)	4840,6%
<b>Mes anterior</b>	
Precio (US\$/kg)	-3,85%
Cantidad (ton)	47,59%
<b>Mismo mes (año anterior)</b>	
Precio (US\$/kg)	-23,49%
Cantidad (ton)	155,18%

Variación	ALGAS SECAS
<b>Mes base (Nov 2003)</b>	
Precio (US\$/kg)	-6,6%
Cantidad (ton)	-9,7%
<b>Promedio periodo</b>	
Precio (US\$/kg)	-2,1%
Cantidad (ton)	-17,2%
<b>Mes anterior</b>	
Precio (US\$/kg)	-6,75%
Cantidad (ton)	25,11%
<b>Mismo mes (año anterior)</b>	
Precio (US\$/kg)	-5,39%
Cantidad (ton)	-14,94%

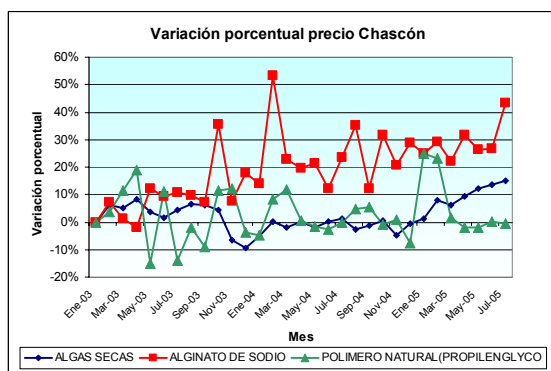
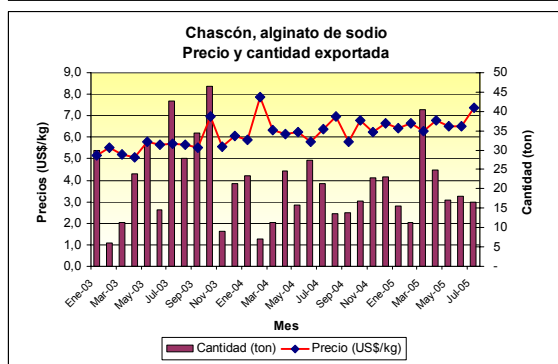
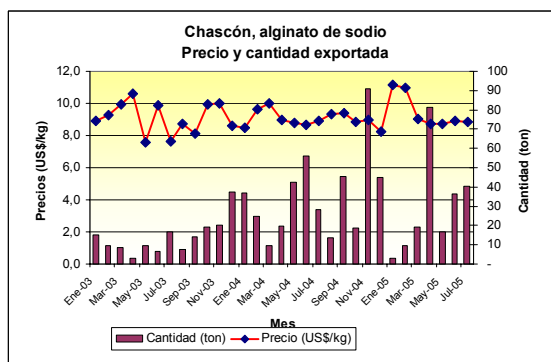
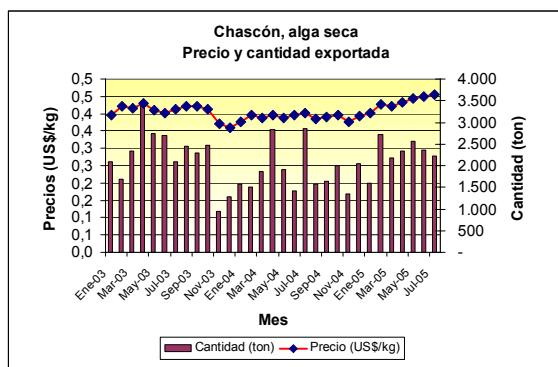
## Cochayuyo



### Variaciones porcentuales de precios y cantidad exportada

Variación	ALGAS SECAS
<b>Mes base (Ene 2003)</b>	
Precio (US\$/kg)	-23,8%
Cantidad (ton)	-82,7%
<b>Promedio periodo</b>	
Precio (US\$/kg)	-34,0%
Cantidad (ton)	28,8%
<b>Mes anterior</b>	
Precio (US\$/kg)	22,76%
Cantidad (ton)	-82,58%
<b>Mismo mes (año anterior)</b>	
Precio (US\$/kg)	12,44%
Cantidad (ton)	-76,67%

## Chascón



### Variaciones porcentuales de precios y cantidad exportada

Variación	ALGAS SECAS	ALGINATO DE SODIO	POLIMERO NATURAL
<b>Mes base (Ene 2002)</b>			
Precio (US\$/kg)	14,9%	43,5%	-0,6%
Cantidad (ton)	6,9%	-44,2%	165,7%
<b>Promedio periodo</b>			
Precio (US\$/kg)	2,6%	19,9%	2,7%
Cantidad (ton)	0,5%	-28,1%	71,7%
<b>Mes anterior</b>			
Precio (US\$/kg)	1,15%	13,40%	-0,68%
Cantidad (ton)	-5,48%	-7,59%	9,84%
<b>Mismo mes (año anterior)</b>			
Precio (US\$/kg)	13,31%	16,03%	-0,31%
Cantidad (ton)	-21,60%	-21,72%	41,05%