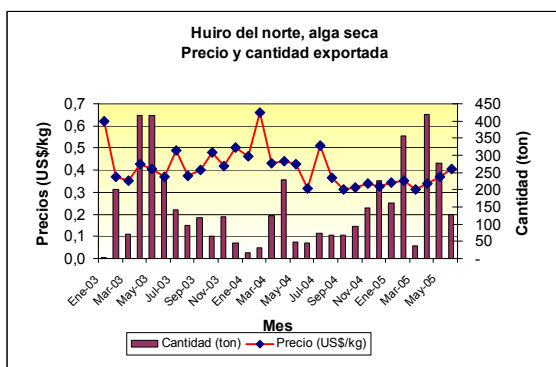
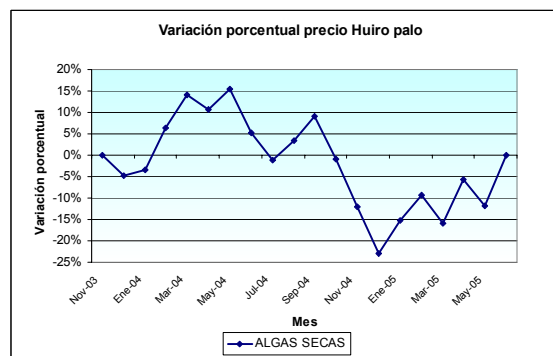
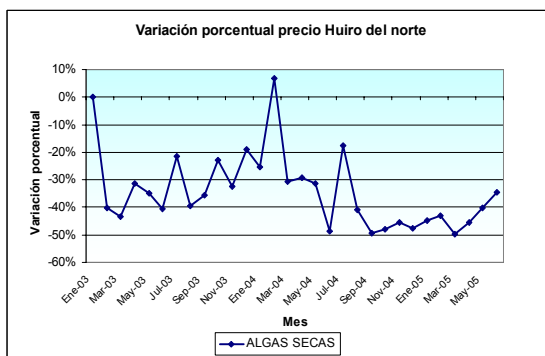
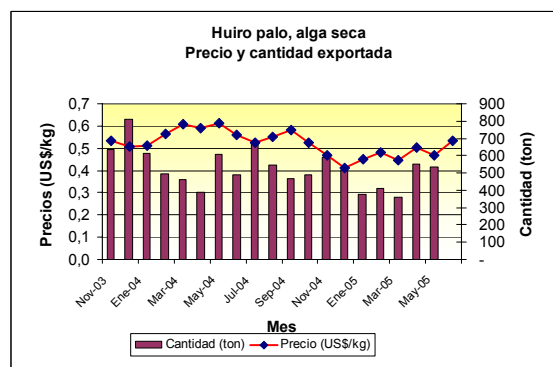


**INFORME, JUNIO 2005**  
**EXPORTACIONES RECURSOS ALGARES**  
**HUIRO DEL NORTE, HUIRO PALO, COCHAYUYO Y CHASCON**

**Huiro del norte**



**Huiro palo**

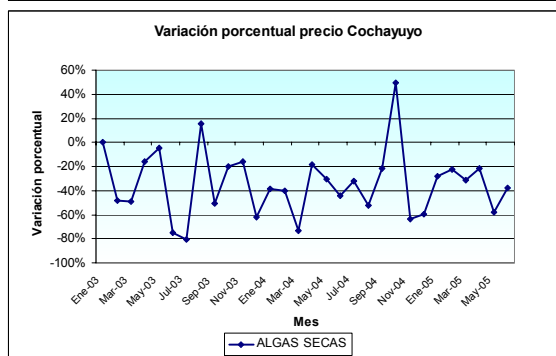
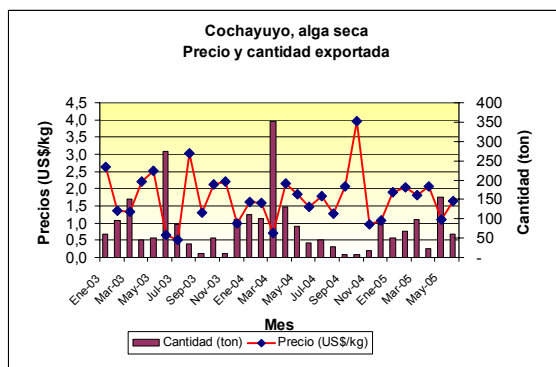


**Variaciones porcentuales de  
precios y cantidad exportada**

Variación	ALGAS SECAS
<b>Mes base (Ene 2003)</b>	
Precio (US\$/kg)	-34,6%
Cantidad (ton)	4094,8%
<b>Promedio periodo</b>	
Precio (US\$/kg)	-34,2%
Cantidad (ton)	4798,9%
<b>Mes anterior</b>	
Precio (US\$/kg)	9,46%
Cantidad (ton)	-54,00%
<b>Mismo mes (año anterior)</b>	
Precio (US\$/kg)	27,73%
Cantidad (ton)	190,77%

Variación	ALGAS SECAS
<b>Mes base (Nov 2003)</b>	
Precio (US\$/kg)	0,1%
Cantidad (ton)	-27,9%
<b>Promedio periodo</b>	
Precio (US\$/kg)	-1,9%
Cantidad (ton)	-17,5%
<b>Mes anterior</b>	
Precio (US\$/kg)	13,37%
Cantidad (ton)	-14,04%
<b>Mismo mes (año anterior)</b>	
Precio (US\$/kg)	-4,93%
Cantidad (ton)	-6,18%

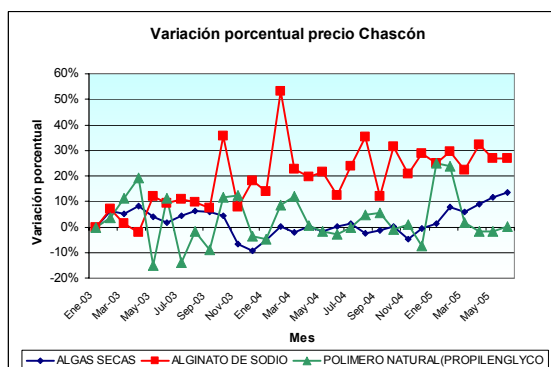
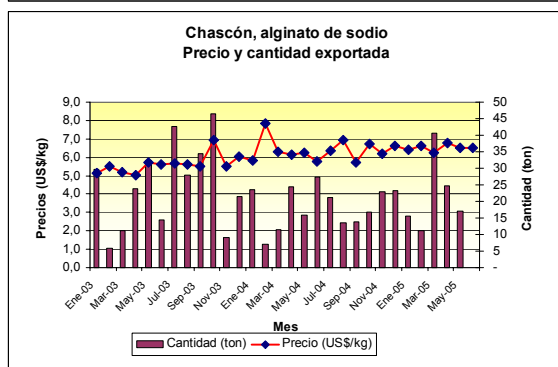
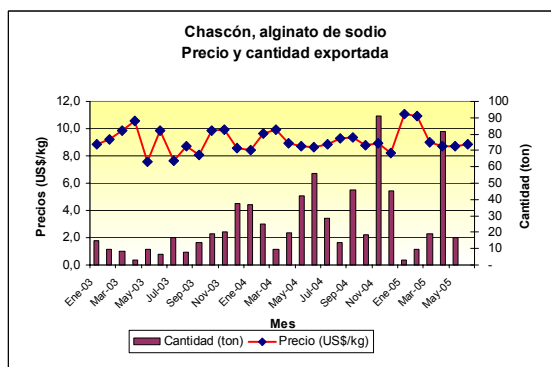
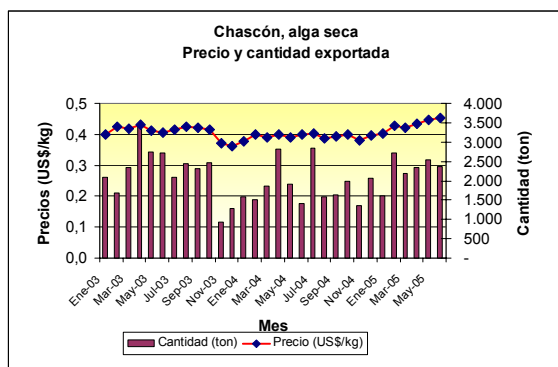
## Cochayuyo



### Variaciones porcentuales de precios y cantidad exportada

Variación	ALGAS SECAS
<b>Mes base (Ene 2003)</b>	
Precio (US\$/kg)	-38,0%
Cantidad (ton)	-0,4%
<b>Promedio periodo</b>	
Precio (US\$/kg)	-34,4%
Cantidad (ton)	32,6%
<b>Mes anterior</b>	
Precio (US\$/kg)	48,27%
Cantidad (ton)	-61,16%
<b>Mismo mes (año anterior)</b>	
Precio (US\$/kg)	11,82%
Cantidad (ton)	61,88%

## Chascón



### Variaciones porcentuales de precios y cantidad exportada

Variación	ALGAS SECAS	ALGINATO DE SODIO	POLIMERO NATURAL
<b>Mes base (Ene 2002)</b>			
Precio (US\$/kg)	13,4%	26,7%	0,2%
Cantidad (ton)	13,1%	-39,6%	141,9%
<b>Promedio periodo</b>			
Precio (US\$/kg)	2,1%	19,2%	2,9%
Cantidad (ton)	0,3%	-27,6%	68,6%
<b>Mes anterior</b>			
Precio (US\$/kg)	1,47%	0,04%	2,07%
Cantidad (ton)	-7,49%	5,88%	121,82%
<b>Mismo mes (año anterior)</b>			
Precio (US\$/kg)	13,38%	12,96%	3,08%
Cantidad (ton)	66,62%	-34,28%	-34,53%