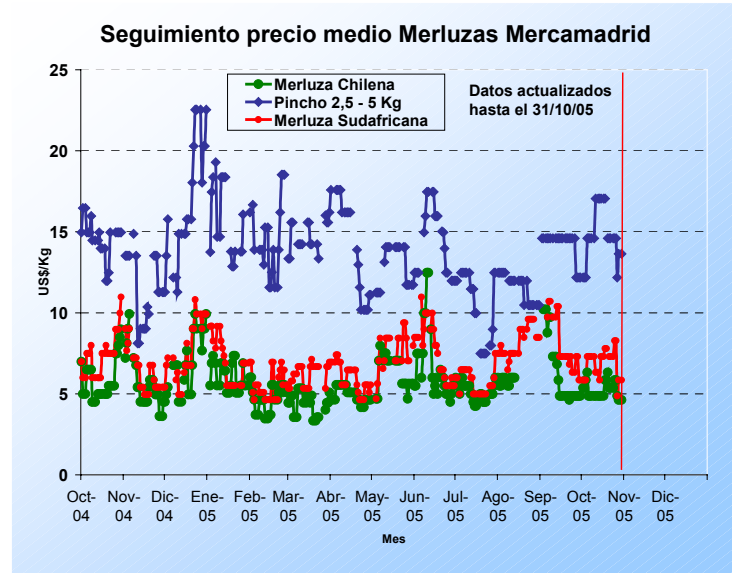




FICHA MERLUZA DEL SUR (N°20/2005)

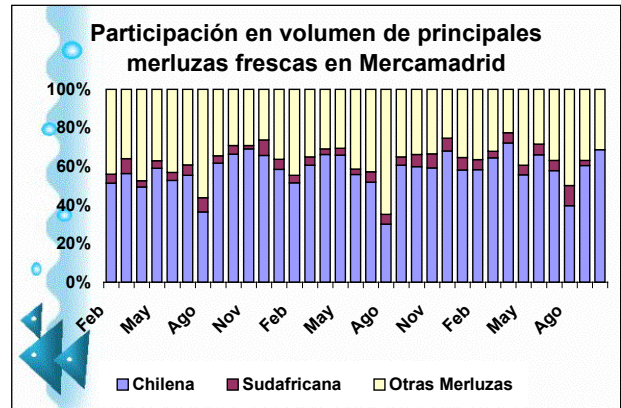
1.- Precio (US\$/kg) y Volumen (t) de las principales merluzas transadas en fresco refrigerado en Mercamadrid. (Fte. Mercamadrid)



<http://www.mercamadrid.es/es/estadisticas/diarias01.html>

Precios acumulados semanales de Merluza del sur (US\$/kg)

Semana	Máximo	Mínimo	Promedio
41/05	6,0	3,8	5,0
42/05	5,4	3,3	4,5
43/05	5,4	3,3	4,5
44/05	6,5	3,5	4,9

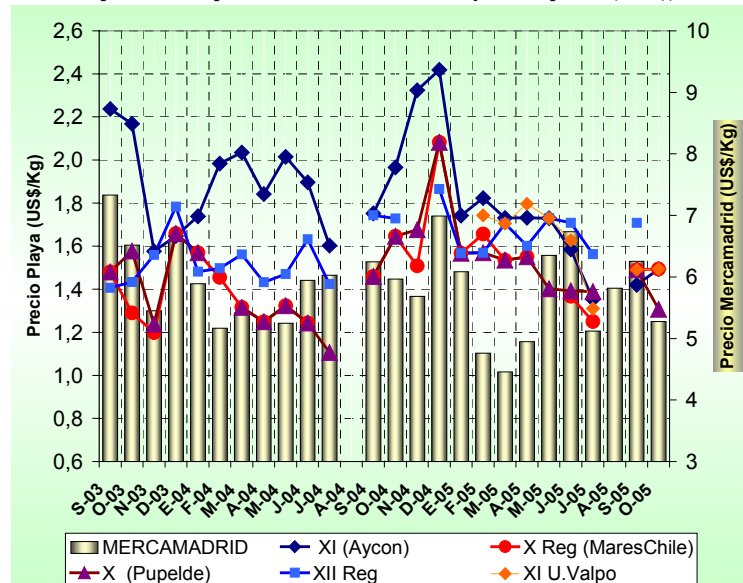


Durante el mes de octubre del 2005 se transaron un total de 1,52 mil ton de merluzas en Mercamadrid.

Precio promedio US\$/kg	2004			2005		
	M Chilena	M Sudafricana	M española	M Chilena	M Sudafricana	M española
I Trimestre	5,49 US\$/kg	7,03 US\$/kg	15,79 US\$/kg	5,10 US\$/kg	6,25 US\$/kg	14,98 US\$/kg
II Trimestre	5,54 US\$/kg	6,96 US\$/kg	15,89 US\$/kg	5,99 US\$/kg	7,11 US\$/kg	13,83 US\$/kg
III Trimestre	5,68 US\$/kg	7,06 US\$/kg	14,25 US\$/kg	5,75 US\$/kg (*)	7,35 US\$/kg (*)	12,20 US\$/kg (*)
IV Trimestre	6,63 US\$/kg	7,66 US\$/kg	15,32 US\$/kg	5,27 US\$/kg (*)	6,86 US\$/kg (*)	14,73 US\$/kg (*)
Total Anual	5,83 US\$/kg	7,18 US\$/kg	15,31 US\$/kg	5,52 US\$/kg	6,88 US\$/kg	13,91 US\$/kg

(*) Valores referidos sólo a los precios registrados al 31/10/2005

2.- Precio Promedio (US\$/kg) Merluza del sur en transacción directa en áreas bajo Pesca de Investigación de la X a XII región (Fte: AYCON, U. de Valparaíso, Pupelde Ltda., Mares Chile y Sernapesca (SNP)).



Los precios playa registrados para el mes de octubre del 2005 para las zonas bajo Pesca de Investigación y RAE de merluza del sur fueron los siguientes:

- Flota Chiloé Palena \$800
- Flota Hualaihue \$700
- Flota XI Norte (RAE) \$800
- Flota XI Sur (RAE) \$800
- Flota XI Norte (P.Invest) \$800
- Flota XI Sur (P.Invest) \$800
- XII región \$850

Las cantidades y montos transados al mes de octubre de 2005 corresponden a las siguientes:

Zona	Cantidad (Ton)*	Valor (Miles \$)
Hualaihue-Pto.Montt-Calbuco	708,364	495.854,80
Chiloé - Palena	268,961	214.952,80
XI Región RAE	228,654	182.992,74
XI Región P.Invest.	208,455	166.764,35
XII Región	181,770	154.504,50

*Captura neta (evisceradas)