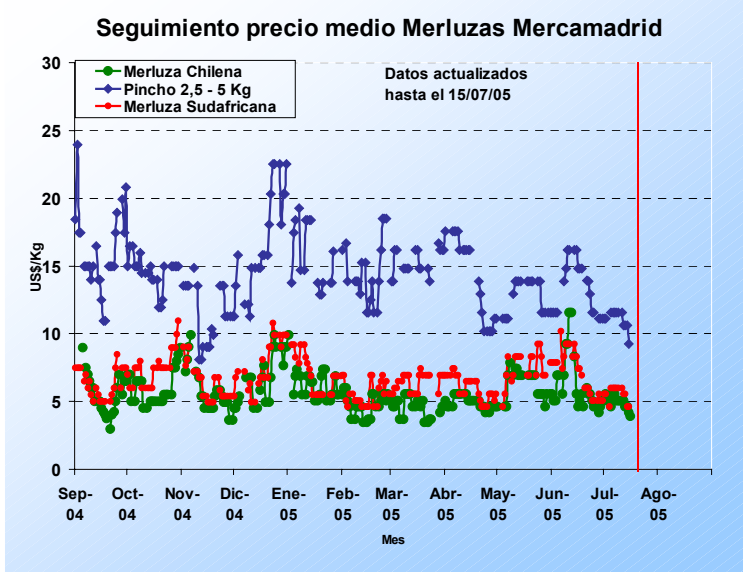


FICHA MERLUZA DEL SUR (N°13/2005)

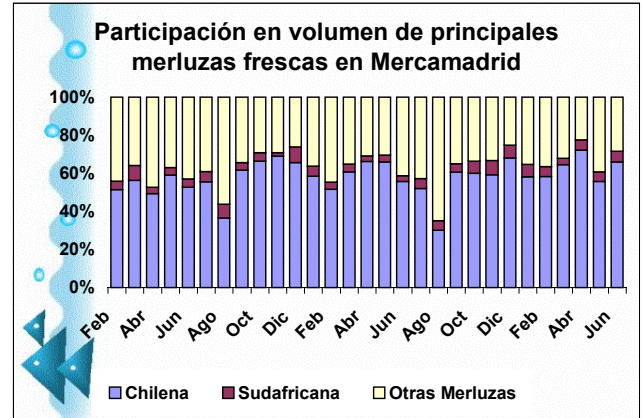
1.- Precio (US\$/kg) y Volumen (t) de las principales merluzas transadas en fresco refrigerado en Mercamadrid. (Fte. Mercamadrid)



<http://www.mercamadrid.es/es/estadisticas/diarias01.html>

Precios acumulados semanales de Merluza del sur (US\$/kg)

Semana	Máximo	Mínimo	Promedio
25/05	8,1	4,5	5,5
26/05	6,8	2,6	5,1
27/05	6,5	3,2	4,8
28/05	6,0	4,2	5,0

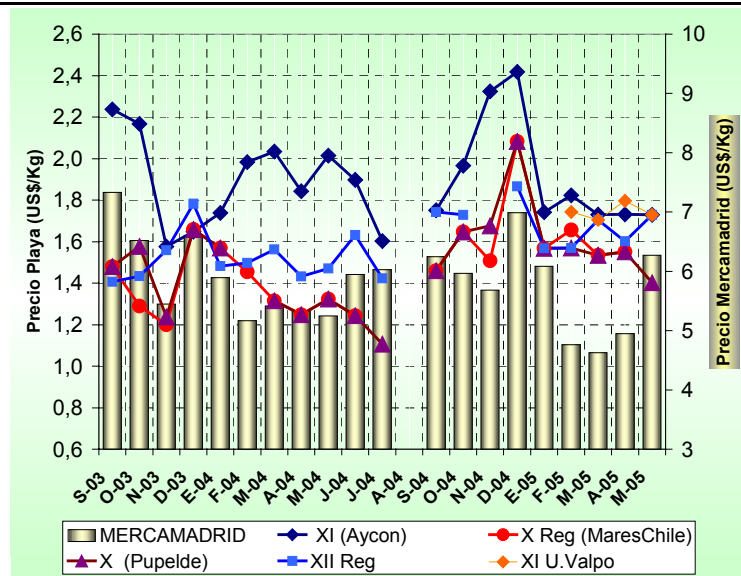


Durante el mes de junio del 2005 se transaron un total de 1,31 mil ton de merluzas en Mercamadrid..

Precio promedio US\$/kg	2004			2005		
	M Chilena	M Sudafricana	M española	M Chilena	M Sudafricana	M española
I Trimestre	5,49 US\$/kg	7,03 US\$/kg	15,79 US\$/kg	5,16 US\$/kg	6,33 US\$/kg	15,17 US\$/kg
II Trimestre	5,54 US\$/kg	6,96 US\$/kg	15,89 US\$/kg	5,80 US\$/kg	6,89 US\$/kg	13,42 US\$/kg
III Trimestre	5,68 US\$/kg	7,06 US\$/kg	14,25 US\$/kg	5,01 US\$/kg (*)	5,63 US\$/kg (*)	11,23 US\$/kg (*)
IV Trimestre	6,63 US\$/kg	7,66 US\$/kg	15,32 US\$/kg			
Total Anual	5,83 US\$/kg	7,18 US\$/kg	15,31 US\$/kg	5,32 US\$/kg	6,28 US\$/kg	13,27 US\$/kg

(*) Valores referidos sólo a los precios registrados al 15/07/2005


2.- Precio Promedio (US\$/kg) Merluza del sur en transacción directa en áreas bajo Pesca de Investigación de la X a XII región (Fte: AYCON, IFOP, Puplede Ltda., Mares Chile, Universidad de Valparaíso y Sernapesca (SNP)).



En el período junio-julio 2005 se han emitido las siguientes resoluciones:

- R.682/05, que modifica R.766/05 señalando que Aycon (XI reg) podrá operar hasta el 28/12/2005.
- R.1786/05, calendarizando las operaciones de las flotas Hualaihue – Pto.Montt – Calbuco período julio - diciembre.
- R.1869/05, modifica R.3729 calendarizando las operaciones de las flotas N1, N2, S1 y S2 bajo administración de la U. de Valparaíso período julio - diciembre.
- R.1911/05 y R.1912/05 modifica las fechas de operación mes de junio para la XI región (Aycon y U de Valpo).
- R.2003/05, modifica R.3382/04 para Mares Chile.
- R.2018/05, extiende el plazo de operación a la flota Norte 1 para Aycon (XI reg) entre los días 04 a 07.

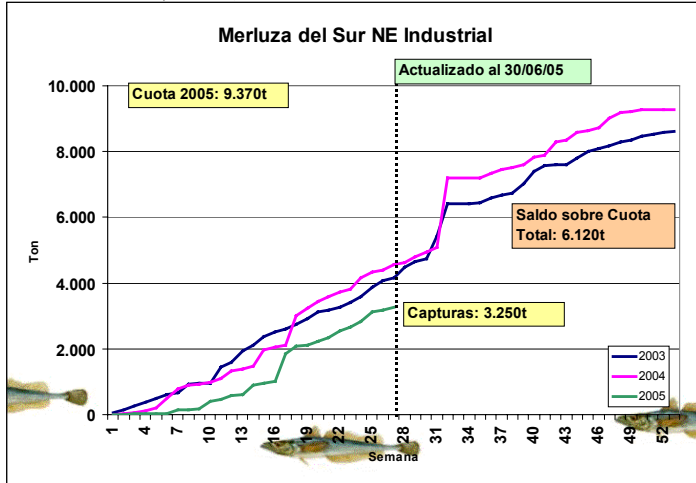
Zona	Fechas (Julio)
Calbuco	Del 21 al 25
Puerto Montt	Del 26 al 30
Hualaihue	Del 01 al 10
Chiloé – Palena	Del 11 al 20
XI región Norte (RAE, P.Inv)	Del 08 al 14 y del 22 al 28
XI región Sur (RAE, P.Inv)	Del 01 al 07 y del 15 al 21
XII región	Del 01 al 31



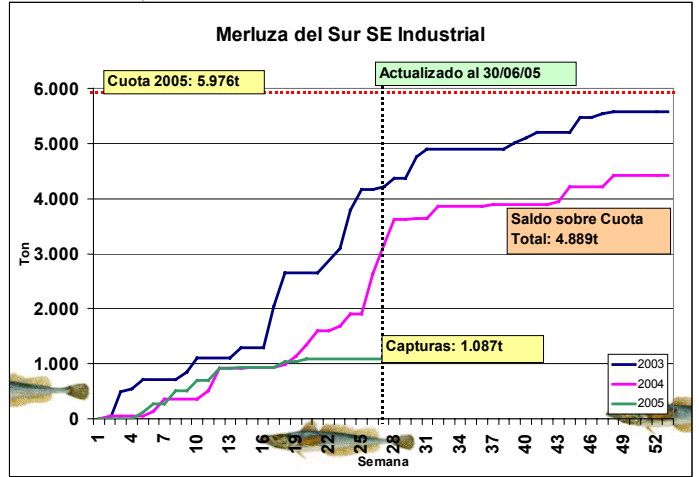
3.- Desembarques registrados por Flotas Industrial y Artesanal sobre merluza del sur entre X y XII regiones.

Flota Industrial

Norte Exterior, 41°28,6' L.S. a 47° L.S.



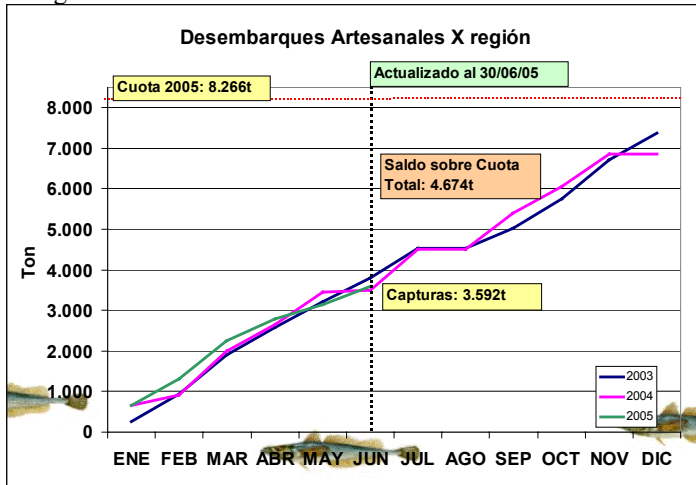
Sur Exterior, 47° L.S. a 57° L.S.



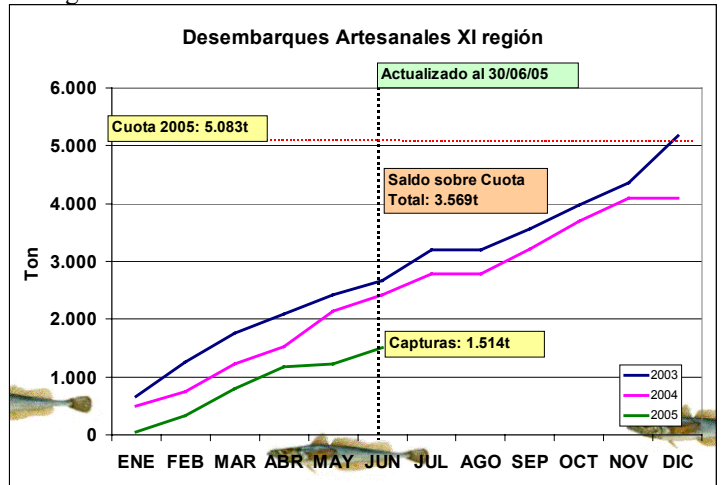
Fuente: Sernapesca. Base de desembarque industrial

Flota Artesanal

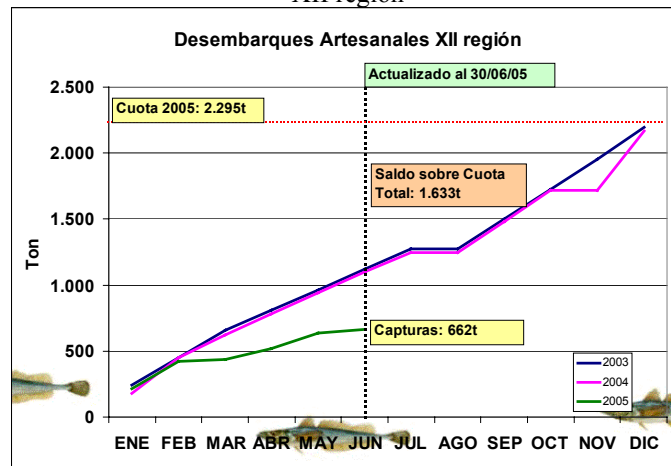
X región




XI región



XII región

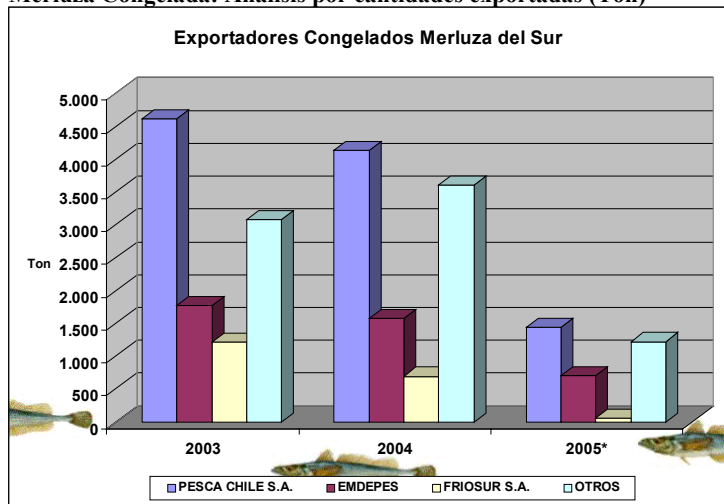


Fuente: Sernapesca. Base de Control Cuota Artesanal

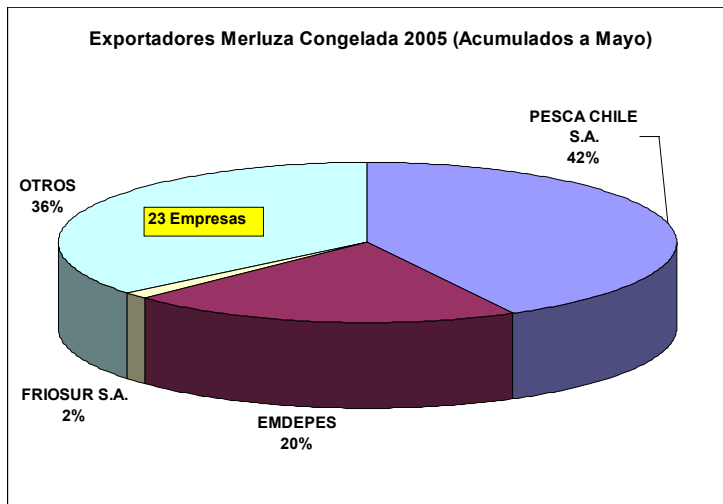


4.- Principales Exportadores de Merluza del Sur

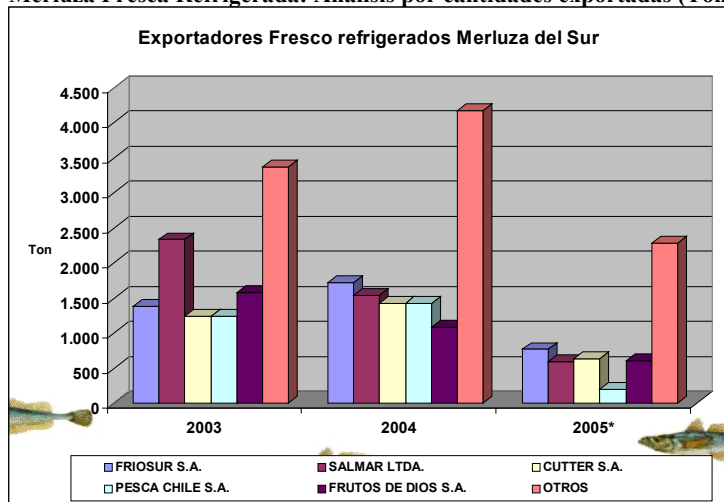
Merluza Congelada: Análisis por cantidades exportadas (Ton)



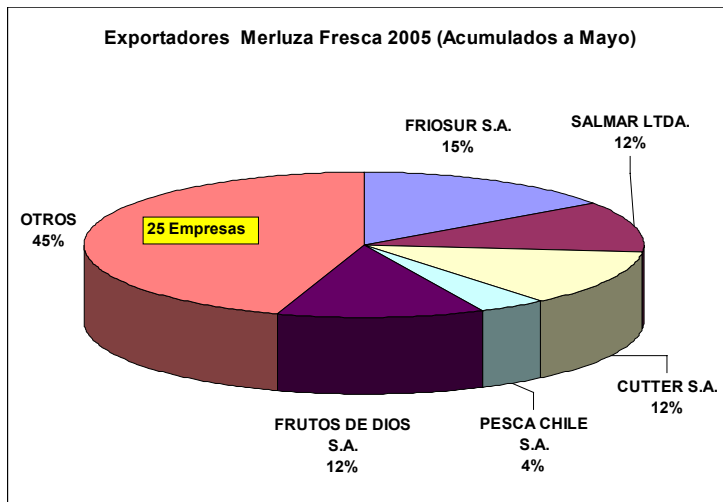
(* Acumulado al 30/06/2005)



Merluza Fresca Refrigerada: Análisis por cantidades exportadas (Ton)



(* Acumulado al 30/06/2005)



Fuente: Elaboración propia sobre bases de exportaciones de Servicio Nacional de Adunas.