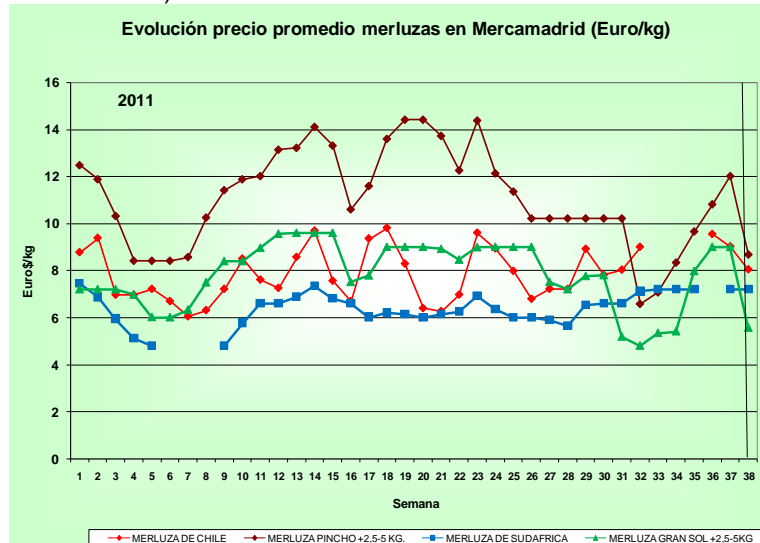




FICHA MERLUZA DEL SUR (N°6/2011) A SEPTIEMBRE 2011

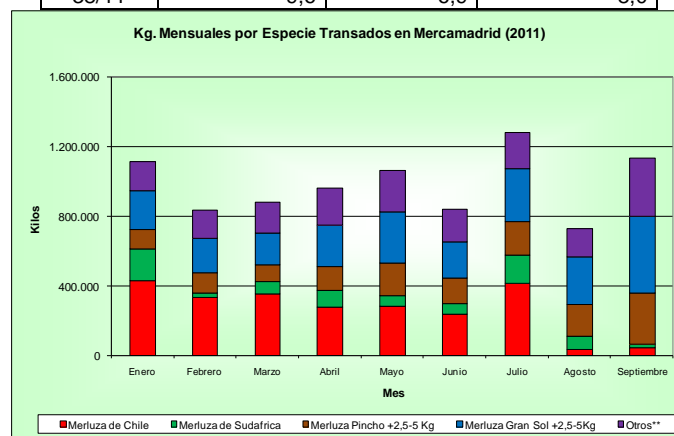
1.- Precio (Euro\$/kg) y Volumen (Kg) de las principales merluzas transadas en fresco refrigerado en Mercamadrid. (Fte. Mercamadrid)



Valor Euro promedio mes de septiembre \$667,39.-

Precios acumulados semanales M. chilena (Euro\$/kg)

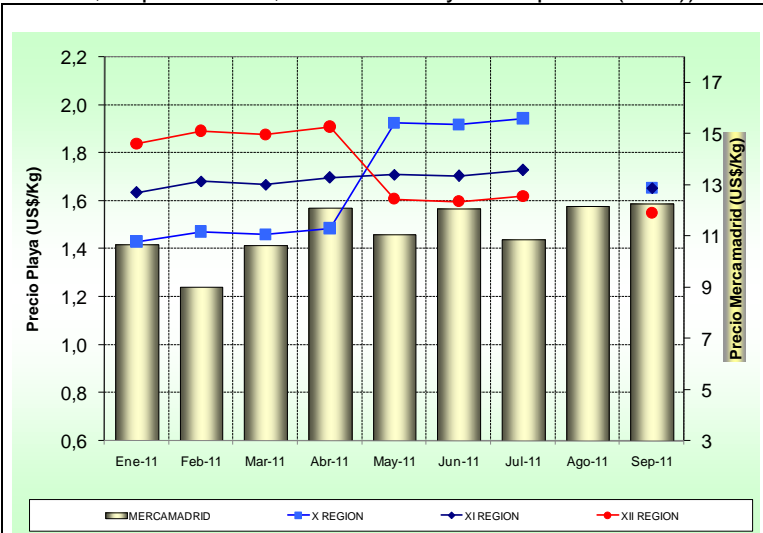
| Semana | Máximo | Mínimo | Más Frecuente |
|--------|--------|--------|---------------|
| 35/11 | | | |
| 36/11 | 10,8 | 7,2 | 9,5 |
| 37/11 | 10,8 | 5,7 | 9,0 |
| 38/11 | 9,6 | 6,9 | 8,0 |



** Incluye M. Pincho + 5 Kg. y M. Gran Sol +5 Kg.
Durante el mes de septiembre del 2011 se transaron un total de 1,1 millones de Kg. de merluzas en Mercamadrid.

| Precio promedio (Euro/kg) | 2010 | | | | 2011 | | | |
|---------------------------------|------------|----------------|------------------------|--------------------------|------------|----------------|------------------------|--------------------------|
| | M. Chilena | M. Sudafricana | M. Pincho +2,5 - 5 kg. | M. Gran Sol +2,5 - 5 kg. | M. Chilena | M. Sudafricana | M. Pincho +2,5 - 5 kg. | M. Gran Sol +2,5 - 5 kg. |
| Promedio acumulado a Septiembre | 8,2 | 5,8 | 10,5 | 7,2 | 8,0 | 6,3 | 11,1 | 7,8 |

2.- Precio Promedio (US\$/kg) Merluza del sur X a XII región y Mercamadrid (Fte: AYCON, U. de Valparaíso, Ecomar Austral, Pupelde Ltda., Mares Chile y Sernapesca (SNP)).



Valor Dólar promedio mes de septiembre \$483,69.-

Los precios playa registrados para el mes de SEPTIEMBRE del 2011 para las zonas bajo Pesca de Investigación y RAE de Merluza del sur fueron los siguientes:

- Flota X Región \$800
- Flota XI Región \$800
- Flota XII Región \$750

Las cantidades transadas para el periodo ENERO a SEPTIEMBRE de 2011 corresponden a las siguientes:

| Zona | Cantidad (Ton)* |
|------------|-----------------|
| X Región | 2.706 |
| XI Región | 2.328 |
| XII Región | 407 |

*Captura neta (evisceradas)

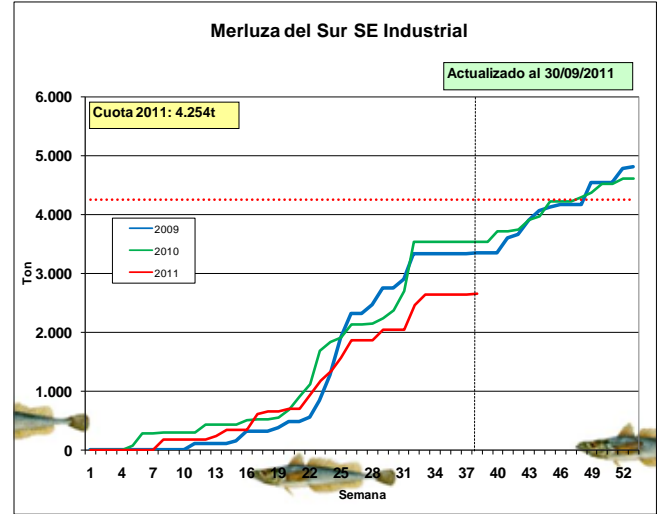
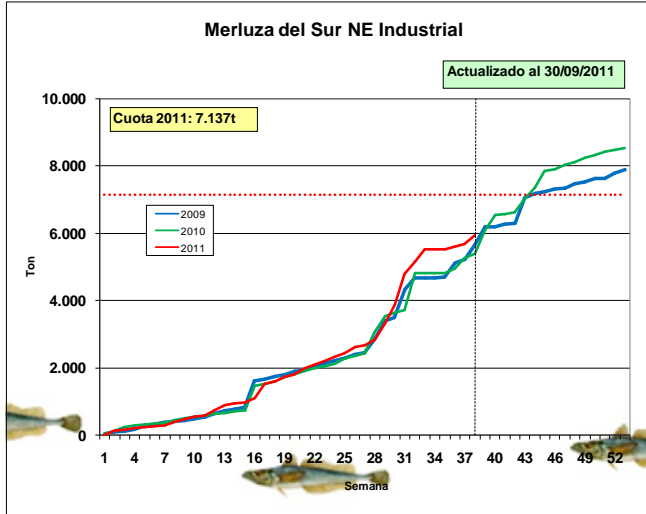


3.- Desembarques registrados por Flotas Industrial y Artesanal sobre merluza del sur entre X y XII regiones.

Flota Industrial

Norte Exterior, 41°28,6' L.S. a 47° L.S.

Sur Exterior, 47° L.S. a 57° L.S.

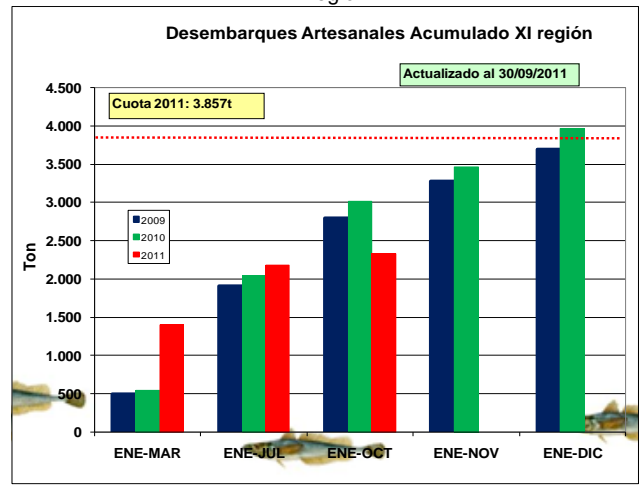
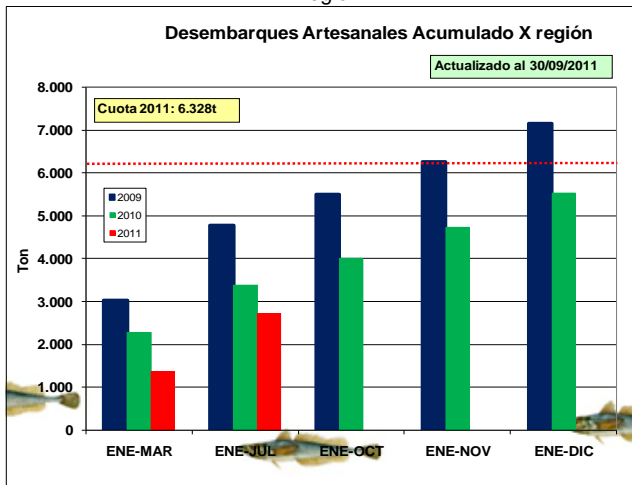


Fuente: Elaboración propia en base a información proporcionada por Sernapesca.

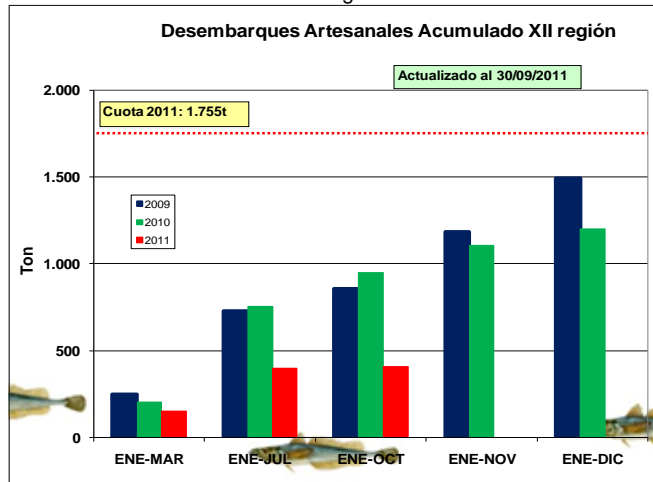
Flota Artesanal

X región

XI región



XII región

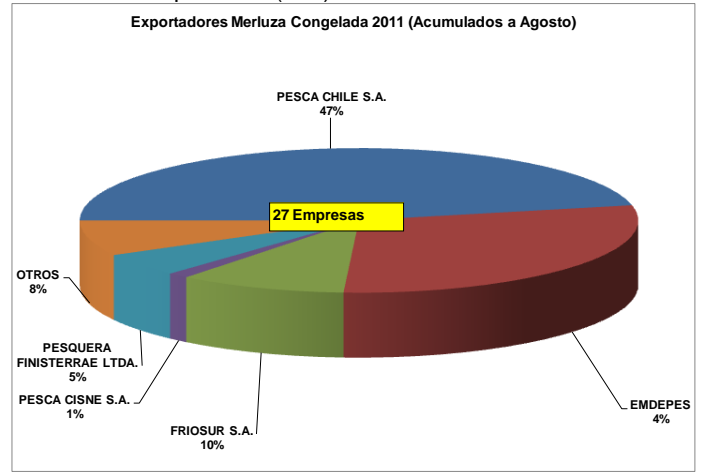
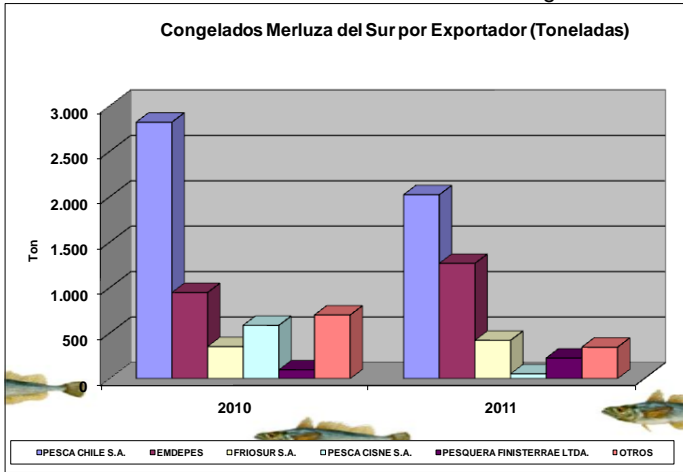


Fuente: Elaboración propia en base a información proporcionada por Sernapesca.



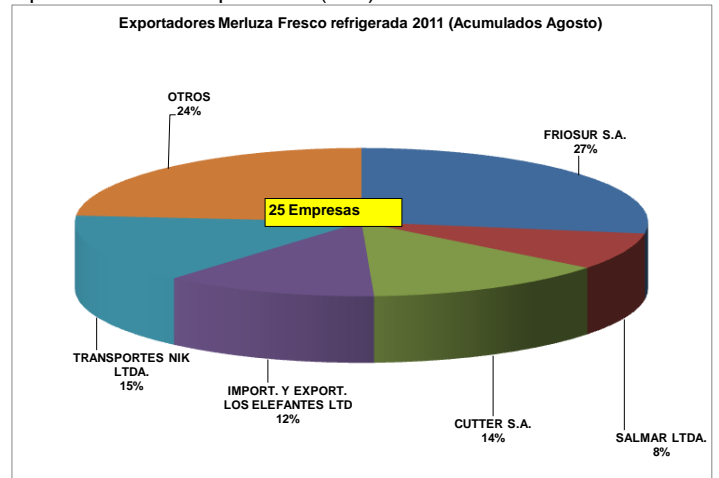
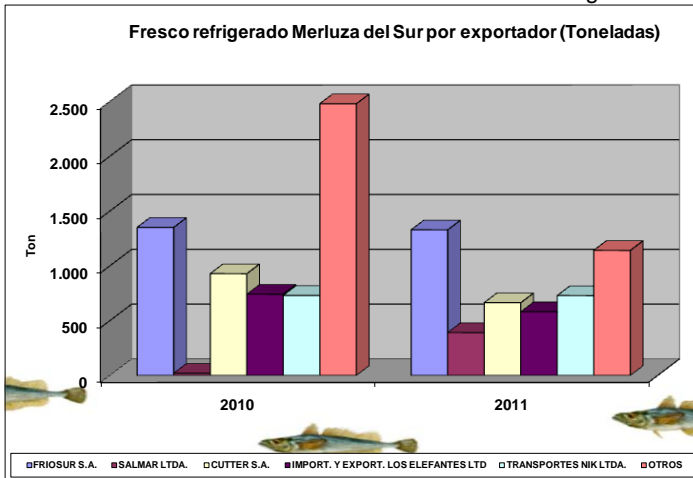
4.- Principales Exportadores de Merluza del Sur

Merluza Congelada: Análisis por cantidades exportadas (Ton)



Fuente: Elaboración propia en base a información proporcionada por Aduanas.
(* Acumulado al 30/08/2011)

Merluza Fresca Refrigerada: Análisis por cantidades exportadas (Ton)



Fuente: Elaboración propia en base a información proporcionada por Aduanas.
(* Acumulado al 30/08/2011)