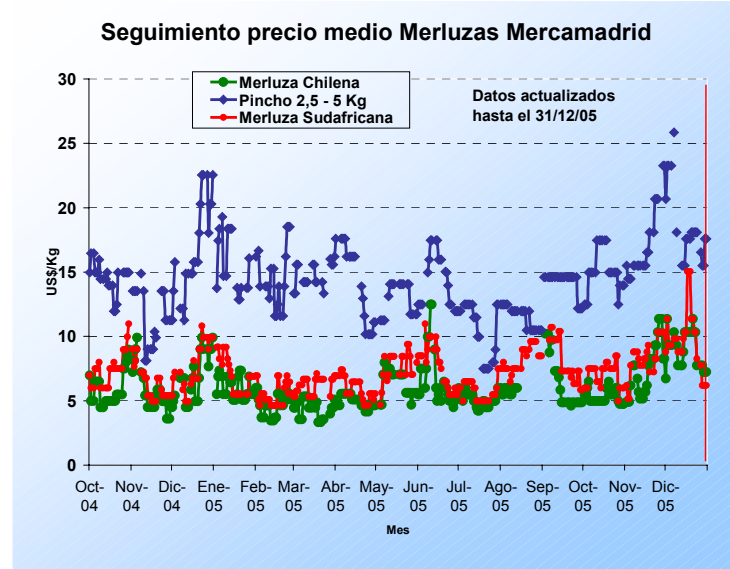




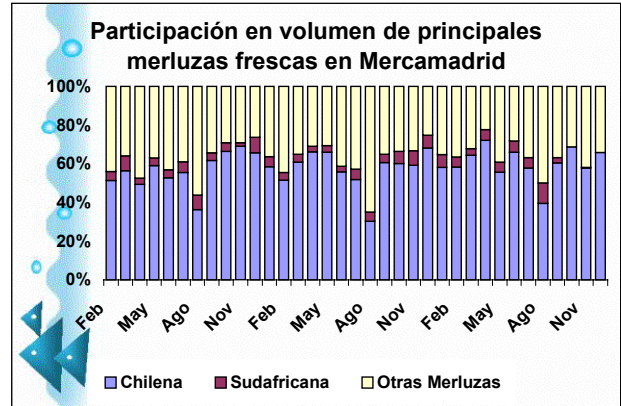
## FICHA MERLUZA DEL SUR (N°24/2005)

### 1.- Precio (US\$/kg) y Volumen (t) de las principales merluzas transadas en fresco refrigerado en Mercamadrid. (Fte. Mercamadrid)



#### Precios acumulados semanales de Merluza del sur (US\$/kg)

Semana	Máximo	Mínimo	Promedio
49/05	11,0	6,5	8,0
50/05	9,8	5,5	8,0
51/05	10,1	4,5	8,0
52/05	9,9	4,9	8,8



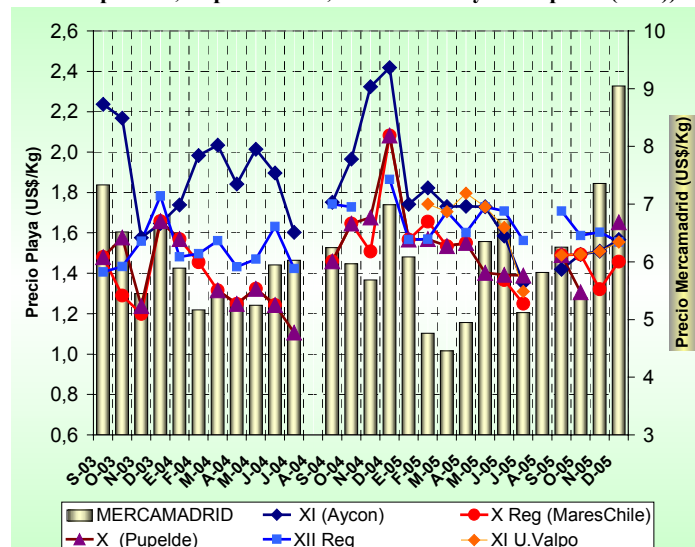
<http://www.mercamadrid.es/es/estadisticas/diarias01.html>

Durante el mes de diciembre del 2005 se transaron un total de 1,46 mil ton de merluzas en Mercamadrid.

Precio promedio US\$/kg	2004			2005		
	M Chilena	M Sudafricana	M española	M Chilena	M Sudafricana	M española
I Trimestre	5,49 US\$/kg	7,03 US\$/kg	15,79 US\$/kg	5,10 US\$/kg	6,25 US\$/kg	14,98 US\$/kg
II Trimestre	5,54 US\$/kg	6,96 US\$/kg	15,89 US\$/kg	5,99 US\$/kg	7,11 US\$/kg	13,83 US\$/kg
III Trimestre	5,68 US\$/kg	7,06 US\$/kg	14,25 US\$/kg	5,68 US\$/kg	7,29 US\$/kg	12,08 US\$/kg
IV Trimestre	6,63 US\$/kg	7,66 US\$/kg	15,32 US\$/kg	7,23 US\$/kg	8,30 US\$/kg	16,85 US\$/kg
<b>Total Anual</b>	<b>5,83 US\$/kg</b>	<b>7,18 US\$/kg</b>	<b>15,31 US\$/kg</b>	<b>6,01 US\$/kg</b>	<b>7,24 US\$/kg</b>	<b>14,44 US\$/kg</b>

Valores al 31/12/2005

### 2.- Precio Promedio (US\$/kg) Merluza del sur en transacción directa en áreas bajo Pesca de Investigación de la X a XII región (Fte: AYCON, U. de Valparaíso, Pupelde Ltda., Mares Chile y Sernapesca (SNP)).



Los precios playa registrados para el mes de diciembre del 2005 para las zonas bajo Pesca de Investigación y RAE de merluza del sur fueron los siguientes:

- Flota Chiloé Palena \$750
- Flota Hualaihue \$850
- Flota XI Norte (RAE) \$806
- Flota XI Sur (RAE) \$806
- Flota XI Norte (P.Invest) \$800
- Flota XI Sur (P.Invest) \$800
- XII región \$800

Las cantidades y montos transados al mes de diciembre de 2005 corresponden a las siguientes:

Zona	Cantidad (Ton)*	Valor (Miles \$)
Hualaihue-Pto.Montt-Calbuco	811.078	689.416,30
Chiloé - Palena	390.148	292.611,00
XI Región RAE	558.593	450.338,32
XI Región P.Invest.	281.860	225.487,71
XII Región	455.743	364.594,45

\*Captura neta (evisceradas)