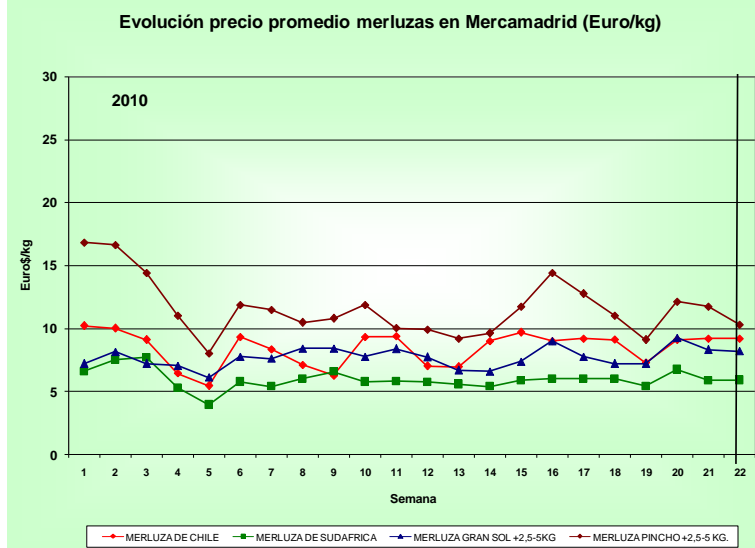




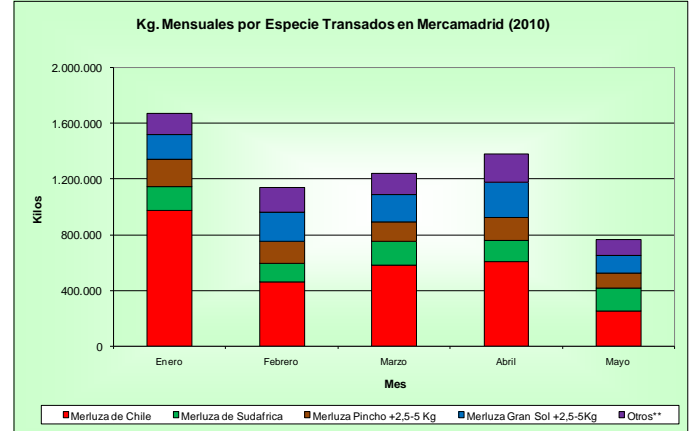
FICHA MERLUZA DEL SUR (Nº3/2010) A MAYO 2010

1.- Precio (Euro\$/kg) y Volumen (Kg) de las principales merluzas transadas en fresco refrigerado en Mercamadrid. (Fte. Mercamadrid)



Precios acumulados semanales M. chilena (Euro\$/kg)

| Semana | Máximo | Mínimo | Más Frecuente |
|--------|--------|--------|---------------|
| 19/10 | 10,2 | 6,0 | 7,3 |
| 20/10 | 11,7 | 6,6 | 9,1 |
| 21/10 | 11,4 | 6,6 | 9,2 |
| 22/10 | 10,7 | 6,2 | 9,2 |



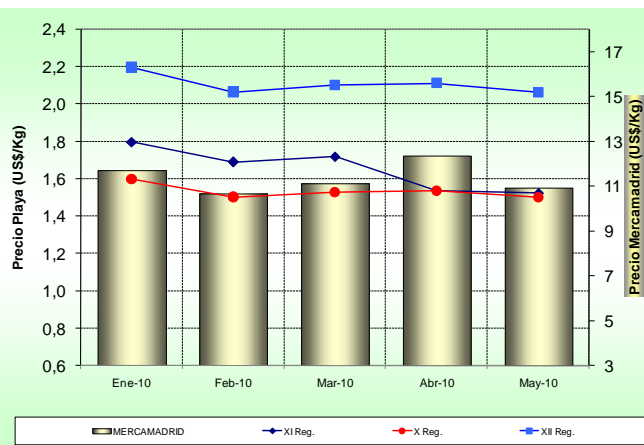
** Incluye M. Pincho + 5 Kg. y M. Gran Sol +5 Kg.

Durante el mes de Mayo del 2010 se transaron un total de 765 mil Kg. de merluzas en Mercamadrid.

Comentario: La baja en el volumen de merluza chilena transada en el Mercamadrid se puede atribuir a la disminución del desembarque artesanal principalmente de la X Región, entendiéndose que es el sector artesanal el principal proveedor de recursos a este mercado. Informe de la consultora Pupelde señala que la baja experimentada en los volúmenes de desembarque en el sector artesanal, y por lo tanto en los de exportación, se debe principalmente a las malas condiciones climáticas que se han experimentado en la región lo que ha evitado la normal operación de las naves.

| Precio promedio (Euro/kg) | 2009 | | | | 2010 | | | |
|---------------------------|------------|----------------|--------------------------|------------------------|------------|----------------|--------------------------|------------------------|
| | M. Chilena | M. Sudafricana | M. Gran Sol +2,5 - 5 kg. | M. Pincho +2,5 - 5 kg. | M. Chilena | M. Sudafricana | M. Gran Sol +2,5 - 5 kg. | M. Pincho +2,5 - 5 kg. |
| Promedio acumulado a Mayo | 7,5 | 6,1 | 8,4 | 12,9 | 8,4 | 6,0 | 7,7 | 11,5 |

2.- Precio Promedio (US\$/kg) Merluza del sur X a XII región y Mercamadrid (Fte: U. de Valparaíso, Pupelde Ltda., y Subpesca).



Valor Dólar promedio mes de mayo \$533,21.-

Los precios playa registrados para el mes de MAYO del 2010 para las zonas bajo Pesca de Investigación y RAE de Merluza del sur fueron los siguientes:

- Flota X Región \$800
- Flota XI Región \$813
- Flota XII Región \$1.100

Las cantidades y montos transados para el periodo ENERO a MAYO de 2010 corresponden a las siguientes:

| Zona | Cantidad (Ton)* | Valor (Miles \$) |
|------------|-----------------|------------------|
| X Región | 3.080,9 | 2.464.720 |
| XI Región | 1.515 | 1.231.695 |
| XII Región | 446,5 | 491.150 |

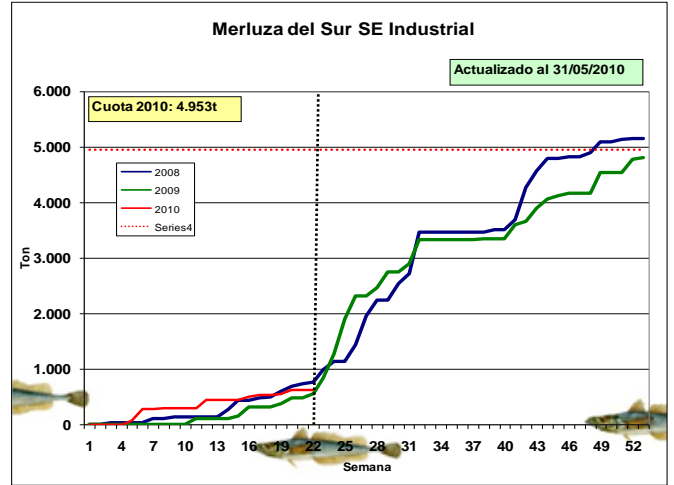
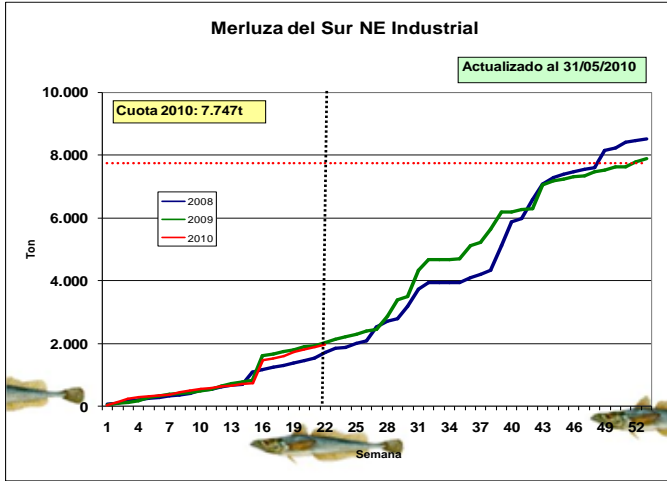
*Captura neta (evisceradas)



3.- Desembarques registrados por Flotas Industrial y Artesanal sobre merluza del sur entre X y XII regiones. Flota Industrial

Norte Exterior, 41°28,6' L.S. a 47° L.S.

Sur Exterior, 47° L.S. a 57° L.S.

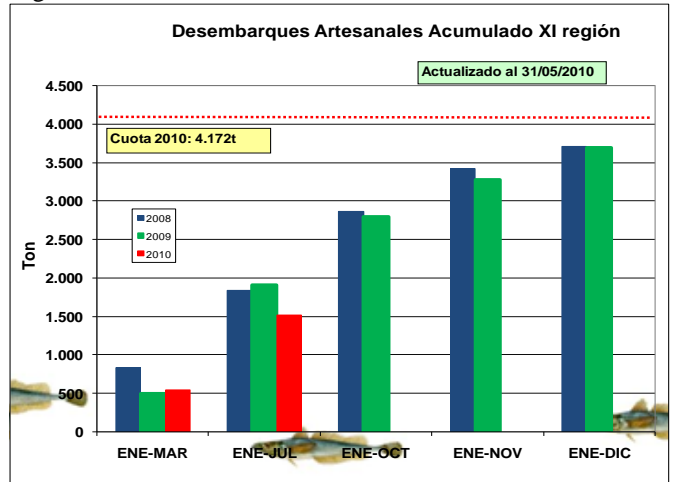
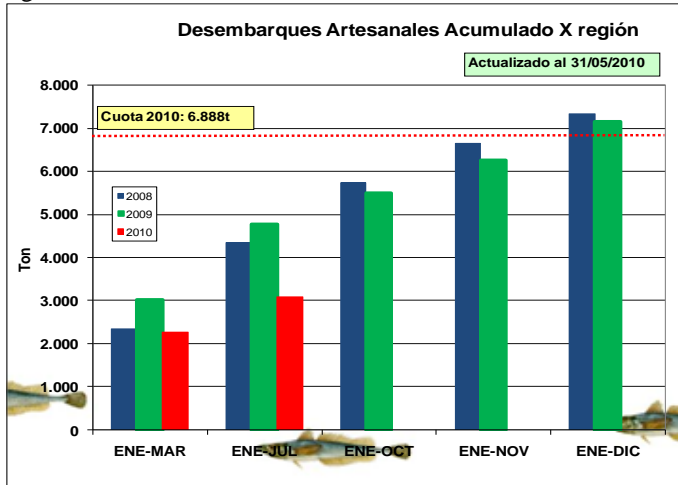


Fuente: Elaboración propia en base a información proporcionada por Sernapesca.

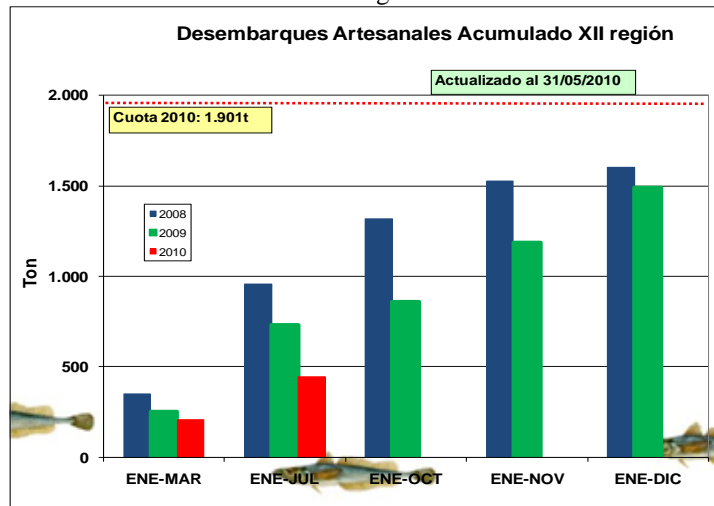
Flota Artesanal

X región

XI región



XII región

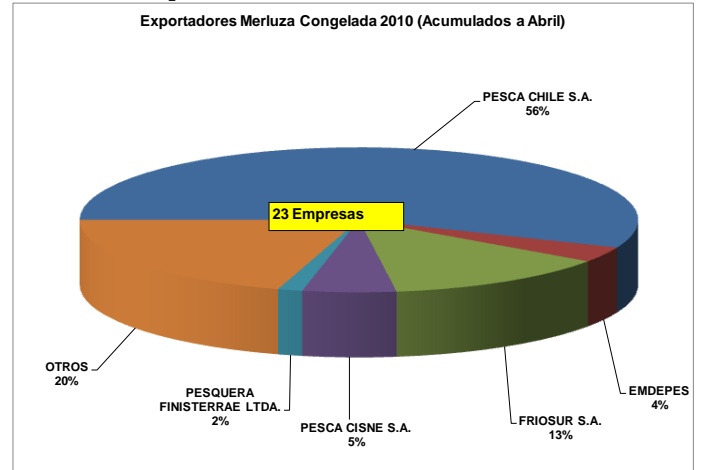
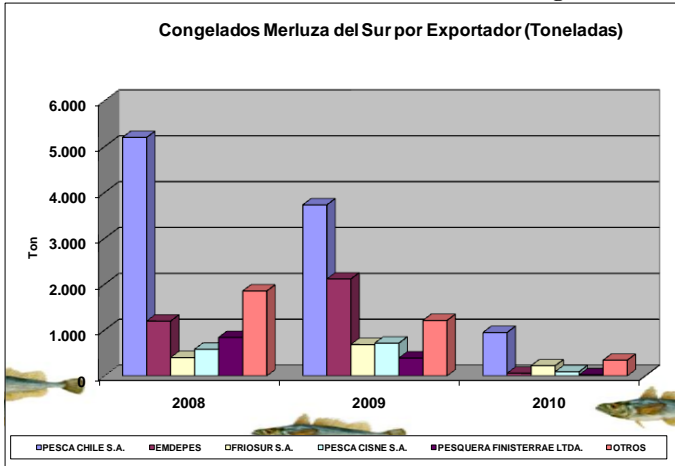


Fuente: Elaboración propia en base a información proporcionada por Sernapesca.



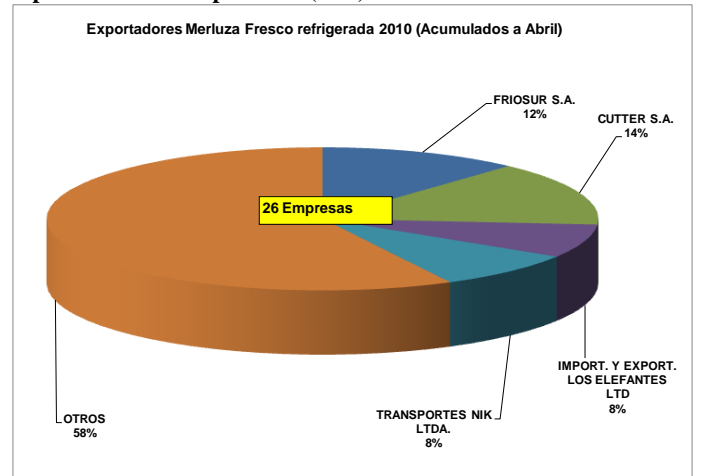
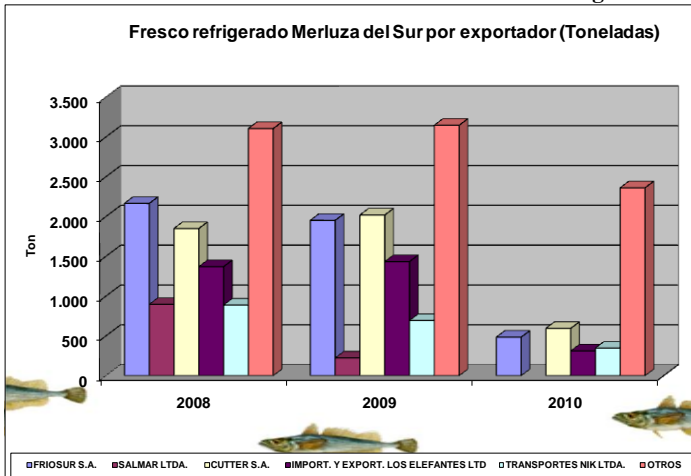
4.- Principales Exportadores de Merluza del Sur

Merluza Congelada: Análisis por cantidades exportadas (Ton)



Fuente: Elaboración propia en base a información proporcionada por Aduanas.
(* Acumulado al 30/04/2010)

Merluza Fresca Refrigerada: Análisis por cantidades exportadas (Ton)



Fuente: Elaboración propia en base a información proporcionada por Aduanas.
(* Acumulado al 30/04/2010)