

1907

ESTABLECE LIMITES MAXIMOS DE
CAPTURA POR ARMADOR EN
UNIDADES DE PESQUERIA QUE
INDICA

SANTIAGO, 23 DIC. 2008

Decreto Exento.Nº 1677

VISTO: Lo informado por la División de Administración Pesquera de la Subsecretaría de Pesca mediante Informes Técnicos (SAP) Nº 181 al Nº 198, todos de fecha 19 de diciembre de 2008; lo dispuesto en el D.F.L. Nº 5 de 1983; la Ley General de Pesca y Acuicultura Nº 18.892 y sus modificaciones, cuyo texto refundido fue fijado por el D.S. Nº 430 de 1991 del Ministerio de Economía, Fomento y Reconstrucción; las Leyes Nº 19.713, Nº 19.822, Nº 19.849, Nº 20.174 y Nº 20.175; los Decretos Supremos Nº 354 de 1993, Nº 377 y Nº 611, ambos de 1995, Nº 493 de 1996, Nº 608 de 1997, Nº 545 de 1998, Nº 245, Nº 409, Nº 538, Nº 683 y Nº 686, todos de 2000 y Nº 286 de 2001 y el Decreto Exento Nº 1675 de 2008, todos del Ministerio de Economía, Fomento y Reconstrucción; la Resolución Nº 1600 de 2008, de la Contraloría General de la República; la Resolución Exenta Nº 3087 de 2008, de la Subsecretaría de Pesca, dictada en conformidad con lo dispuesto en artículo 6º bis de la Ley 19.713, modificada por la Ley Nº 19.849; las Resoluciones Exentas Nº 3332 y Nº 3333, ambas de 2008, de esta Subsecretaría.

CONSIDERANDO:

Que las unidades de pesquería y sus correspondientes áreas marítimas individualizadas en el artículo 2º de la Ley Nº 19.713, se encuentran sometidas a la medida de administración denominada límite máximo de captura por armador.

Que de acuerdo a lo dispuesto en el artículo 6º bis del mencionado cuerpo legal, a partir del año 2003, la información de captura de las naves con autorización de pesca vigente en las unidades de pesquería individualizadas en el artículo 2º de la Ley Nº 19.713, corresponderá a las Resoluciones dictadas y aplicadas para la determinación de los límites máximos de captura en el año 2002.

Que mediante Resolución Exenta Nº 3087 de 2008, de la Subsecretaría de Pesca, se publicó el listado de los titulares de autorizaciones de pesca con sus respectivas naves.

Que mediante Decreto Exento citado en Visto, se fijaron las fracciones industriales de las cuotas globales de captura para cada una de las unidades de pesquería individualizadas en el artículo 2º de la Ley Nº 19.713.



DECRETO:

Artículo 1°.- De conformidad con lo dispuesto en el artículo 6° de la Ley 19.713, modificada por Leyes N° 19.822 y N° 19.849, los límites máximos de captura por armador, expresados en toneladas, correspondientes al año 2009, serán los siguientes:

a) Unidad de pesquería de Jurel *Trachurus murphyi*, en el área marítima de la III y IV Regiones, individualizada en la letra a) del artículo 2° de la Ley 19.713:

ARMADOR	Ene - Mar	Abr - Jun	Jul - Sep	Oct - Dic	TOTAL
ALIMENTOS MARINOS S.A.	1.290,748	1.290,748	737,558	368,821	3.687,875
AQUAFISH S.A.	11,552	11,552	6,601	3,301	33,006
ARICA SEAFOOD PRODUCER S.A.	4,692	4,692	2,681	1,341	13,406
BAHIA CALDERA S.A. PESQ.	68,452	68,452	39,115	19,560	195,579
BIO BIO S.A. PESQ.	991,828	991,828	566,750	283,407	2.833,813
CAMANCHACA S.A. CIA. PESQ.	750,685	750,685	428,956	214,502	2.144,828
CORPESCA S.A.	1.683,567	1.683,567	962,023	481,065	4.810,222
EL GOLFO S.A. PESQ.	1.268,997	1.268,997	725,129	362,605	3.625,728
FOODCORP S.A.	105,057	105,057	60,031	30,019	300,164
INVERSIONES PESQUERAS S.A.	176,187	176,187	100,677	50,344	503,395
ISLADAMAS S.A. PESQ.	17,340	17,340	9,909	4,955	49,544
ITATA S.A. PESQ.	2.870,811	2.870,811	1.640,437	820,311	8.202,370
LANDES S.A. SOC. PESQ.	120,140	120,140	68,650	34,329	343,259
LOTA PROTEIN S.A.	7,803	7,803	4,459	2,230	22,295
SAN JOSE S.A. PESQ.	5.843,602	5.843,602	3.339,148	1.669,761	16.696,113
SEPULVEDA C. LUIS	4,811	4,811	2,749	1,375	13,746
SOUTHPACIFIC KORP S.A.	402,730	402,730	230,128	115,077	1.150,665

b) Unidades de pesquería de Anchoveta *Engraulis ringens* y Sardina española *Sardinops sagax*, en el área marítima de la III y IV Regiones, individualizadas en la letra b) del artículo 2° de la Ley 19.713:

Anchoveta

ARMADOR	ENE-OCT	NOV-DIC	Total
ALIMENTOS MARINOS S.A.	1.678,022	88,299	1.766,321
BAHIA CALDERA S.A. PESQ.	13.303,133	700,019	14.003,152
BIO BIO S.A. PESQ.	144,537	7,606	152,143
CAMANCHACA S.A. CIA. PESQ.	1.534,022	80,721	1.614,743
CORPESCA S.A.	5.530,601	291,023	5.821,624
INVERSIONES PESQUERAS S.A.	546,933	28,780	575,713
ITATA S.A. PESQ.	10.394,414	546,960	10.941,374
LOTA PROTEIN S.A.	0,000	0,000	0,000
SAN JOSE S.A. PESQ.	14.735,820	775,408	15.511,228
SOUTHPACIFIC KORP S.A.	22,518	1,185	23,703

Sardina española

ARMADOR	ENE - OCT	NOV - DIC	TOTAL
ALIMENTOS MARINOS S.A.	5,405	0,595	6,000
BAHIA CALDERA S.A. PESQ.	242,099	26,661	268,760
BIO BIO S.A. PESQ.	0,971	0,107	1,078
CAMANCHACA S.A. CIA. PESQ.	74,815	8,239	83,054
CORPESCA S.A.	63,038	6,942	69,980
INVERSIONES PESQUERAS S.A.	1,115	0,123	1,238
ITATA S.A. PESQ.	95,027	10,465	105,492
LOTA PROTEIN S.A.	0,000	0,000	0,000
SAN JOSE S.A. PESQ.	76,839	8,462	85,301
SOUTHPACIFIC KORP S.A.	3,690	0,406	4,096

c) Unidad de pesquería de Jurel *Trachurus murphyi*, en el área marítima comprendida entre el límite norte de la V Región y el límite sur de la IX Región, individualizada en la letra c) del artículo 2º de la Ley 19.713:

ARMADOR	ENE-MAR	ABR-JUN	JUL-SEPT	OCT-DIC	TOTAL
ALIMENTOS MARINOS S.A.	33.316,679	40.383,802	22.211,049	5.047,975	100.959,505
AQUAFISH S.A.	180,471	218,752	120,314	27,344	546,881
BAHIA CORONEL S.A. PESQ.	10.259,858	12.436,176	6.839,884	1.554,522	31.090,440
BERTA ELENA LTDA. SOC. PESQ.	474,691	575,382	316,460	71,923	1.438,456
BIO BIO S.A. PESQ.	29.972,790	36.330,608	19.981,797	4.541,326	90.826,521
CAMANCHACA S.A. CIA. PESQ.	33.062,163	40.075,299	22.041,372	5.009,412	100.188,246
CENTRO SUR S.A. PESQ.	3.654,458	4.429,640	2.436,297	553,705	11.074,100
CORPESCA S.A.	975,484	1.182,403	650,320	147,800	2.956,007
DA VENEZIA RETAMALES ANTONIO	10,163	12,319	6,775	1,540	30,797
EL GOLFO S.A. PESQ.	38.494,314	46.659,715	25.662,794	5.832,464	116.649,287
ENFEMAR LTDA. SOC. PESQ.	40,936	49,619	27,290	6,202	124,047
FOODCORP S.A.	29.704,829	36.005,808	19.803,157	4.500,726	90.014,520
FRIOSUR IX S.A.	121,608	147,403	81,072	18,425	368,508
GENMAR LTDA. SOC. PESQ.	47,564	57,653	31,709	7,207	144,133
GONZALEZ RIVERA MARCELINO	35,791	43,383	23,861	5,423	108,458
INOSTROZA CONCHA PELANTARO	58,105	70,431	38,737	8,804	176,077
INVERSIONES PESQUERAS S.A.	3.466,854	4.202,242	2.311,229	525,280	10.505,605
ISLA QUIHUA S.A. PESQ.	2.573,589	3.119,498	1.715,720	389,937	7.798,744
ITATA S.A. PESQ.	36.198,343	43.876,724	24.132,152	5.484,590	109.691,809
LANDES S.A. SOC. PESQ.	14.707,277	17.826,980	9.804,820	2.228,373	44.567,450
LOTA PROTEIN S.A.	4.472,700	5.421,448	2.981,791	677,681	13.553,620
MAR PROFUNDO S.A. SOC. PESQ.	4.353,522	5.276,990	2.902,339	659,624	13.192,475
NORDIO LTDA. SOC.	23,324	28,272	15,549	3,534	70,679
SALMOALIMENTOS S.A.	1.580,746	1.916,054	1.053,827	239,507	4.790,134
SAN ANTONIO S.A. PESQ.	930,224	1.127,543	620,147	140,943	2.818,857
SAN JOSE S.A. PESQ.	32.014,182	38.805,020	21.342,720	4.850,627	97.012,549
SOUTHPACIFIC KORP S.A.	34.888,335	42.288,837	23.258,816	5.286,105	105.722,093

d) Unidad de pesquería de Jurel *Trachurus murphyi*, en el área marítima de la XIV y X Regiones, individualizada en la letra d) del artículo 2º de la Ley 19.713:

ARMADOR	ENE-MAR	ABR-JUN	JUL-SEPT	OCT-DIC	TOTAL
ALIMENTOS MARINOS S.A.	4.703,251	5.700,846	3.135,465	712,659	14.252,221
ARANCIBIA FUENTES GIOVANNI	7,688	9,319	5,126	1,165	23,298
BAHIA CALDERA S.A. PESQ.	44,932	54,462	29,954	6,808	136,156
BAHIA CORONEL S.A. PESQ.	1.204,839	1.460,394	803,217	182,563	3.651,013
BERTA ELENA LTDA. SOC. PESQ.	40,645	49,266	27,096	6,159	123,166
BIO BIO S.A. PESQ.	3.112,701	3.772,928	2.075,111	471,651	9.432,391
CAMANCHACA S.A. CIA. PESQ.	3.361,008	4.073,903	2.240,647	509,276	10.184,834
CENTRO SUR S.A. PESQ.	410,599	497,690	273,730	62,216	1.244,235
CORPESCA S.A.	1.919,209	2.326,288	1.279,458	290,808	5.815,763
DA VENEZIA RETAMALES ANTONIO	3,853	4,670	2,569	0,584	11,676
EL GOLFO S.A. PESQ.	5.483,871	6.647,041	3.655,872	830,942	16.617,726
ENFEMAR LTDA. SOC. PESQ.	11,475	13,909	7,650	1,739	34,773
FOODCORP S.A.	4.253,741	5.155,992	2.835,796	644,547	12.890,076
FRIOSUR IX S.A.	87,346	105,873	58,230	13,235	264,684
GENMAR LTDA. SOC. PESQ.	12,470	15,115	8,314	1,890	37,789
INOSTROZA CONCHA PELANTARO	13,731	16,644	9,154	2,081	41,610
INVERSIONES PESQUERAS S.A.	454,146	550,474	302,761	68,814	1.376,195
ITATA S.A. PESQ.	5.318,893	6.447,070	3.545,889	805,944	16.117,796
LANDES S.A. SOC. PESQ.	2.423,055	2.937,003	1.615,352	367,153	7.342,563
LOTA PROTEIN S.A.	2.040,277	2.473,035	1.360,169	309,152	6.182,633
NORDIO LTDA. SOC.	8,856	10,735	5,904	1,342	26,837
SALMOALIMENTOS S.A.	294,614	357,104	196,407	44,641	892,766
SAN ANTONIO S.A. PESQ.	97,848	118,602	65,231	14,826	296,507
SAN JOSE S.A. PESQ.	4.159,866	5.042,205	2.773,213	630,323	12.605,607
SOUTHPACIFIC KORP S.A.	4.768,085	5.779,432	3.178,687	722,483	14.448,687

e) Unidades de pesquería de Sardina común *Clupea bentincki* y Anchoveta *Engraulis ringens*, en el área marítima comprendida entre la V y la X Regiones, individualizadas en la letra e) del artículo 2º de la Ley 19.713:

Anchoveta

ARMADOR	ENE-ABR	MAY-AGO	SEP-DIC	TOTAL
ALIMENTOS MARINOS S.A.	18.336,525	2.157,227	1.078,521	21.572,273
AQUAFISH S.A.	6,907	0,813	0,406	8,126
BAHIA CORONEL S.A. PESQ.	1.212,336	142,627	71,307	1.426,270
BERTA ELENA LTDA. SOC. PESQ.	345,123	40,602	20,299	406,024
BIO BIO S.A. PESQ.	6.320,844	743,625	371,780	7.436,249
CAMANCHACA S.A. CIA. PESQ.	9.961,779	1.171,968	585,934	11.719,681
CENTRO SUR S.A. PESQ.	877,525	103,238	51,614	1.032,377
EL GOLFO S.A. PESQ.	13.396,607	1.576,063	787,964	15.760,634
FOODCORP S.A.	3.913,480	460,407	230,184	4.604,071
GENMAR LTDA. SOC. PESQ.	29,800	3,506	1,753	35,059
INOSTROZA CONCHA PELANTARO	93,615	11,013	5,506	110,134
INVERSIONES PESQUERAS S.A.	1.533,480	180,409	90,196	1.804,085

ISLA QUIHUA S.A. PESQ.	816,868	96,102	48,047	961,017
ITATA S.A. PESQ.	9.751,577	1.147,239	573,570	11.472,386
LANDES S.A. SOC. PESQ.	6.898,864	811,627	405,779	8.116,270
LOTA PROTEIN S.A.	1.137,430	133,815	66,902	1.338,147
MAR PROFUNDO S.A. SOC. PESQ.	405,641	47,722	23,859	477,222
SALMOALIMENTOS S.A.	397,057	46,712	23,354	467,123
SAN ANTONIO S.A. PESQ.	2.256,023	265,413	132,695	2.654,131
SAN JOSE S.A. PESQ.	11.534,966	1.357,048	678,466	13.570,480
SOUTHPACIFIC KORP S.A.	9.450,573	1.111,826	555,865	11.118,264

Sardina común

ARMADOR	ENE-ABR	MAY-AGO	SEP-DIC	TOTAL
ALIMENTOS MARINOS S.A.	13.579,373	1.597,525	798,808	15.975,706
AQUAFISH S.A.	236,083	27,774	13,888	277,745
BAHIA CORONEL S.A. PESQ.	3.756,409	441,917	220,971	4.419,297
BERTA ELENA LTDA. SOC. PESQ.	2.598,411	305,686	152,852	3.056,949
BIO BIO S.A. PESQ.	14.876,483	1.750,122	875,111	17.501,716
CAMANCHACA S.A. CIA. PESQ.	12.857,910	1.512,650	756,368	15.126,928
CENTRO SUR S.A. PESQ.	2.063,153	242,717	121,365	2.427,235
EL GOLFO S.A. PESQ.	23.097,880	2.717,316	1.358,735	27.173,931
FOODCORP S.A.	4.305,045	506,461	253,245	5.064,751
GENMAR LTDA. SOC. PESQ.	50,356	5,924	2,962	59,242
INOSTROZA CONCHA PELANTARO	271,968	31,995	15,999	319,962
INVERSIONES PESQUERAS S.A.	7.292,343	857,897	428,973	8.579,213
ISLA QUIHUA S.A. PESQ.	649,752	76,439	38,222	764,413
ITATA S.A. PESQ.	14.405,604	1.694,726	847,411	16.947,741
LANDES S.A. SOC. PESQ.	14.552,991	1.712,065	856,081	17.121,137
LOTA PROTEIN S.A.	3.428,622	403,355	201,689	4.033,666
MAR PROFUNDO S.A. SOC. PESQ.	527,117	62,012	31,008	620,137
SALMOALIMENTOS S.A.	1.601,522	188,409	94,210	1.884,141
SAN ANTONIO S.A. PESQ.	553,410	65,105	32,554	651,069
SAN JOSE S.A. PESQ.	13.536,738	1.592,510	796,300	15.925,548
SOUTHPACIFIC KORP S.A.	15.405,814	1.812,394	906,249	18.124,457

f) Unidad de pesquería de Merluza de cola *Macruronus magellanicus*, en el área marítima de la V a la X Regiones, individualizada en la letra f) del artículo 2º de la Ley 19.713:

ARMADOR	ENE-MAR	ABR-DIC	TOTAL
ALIMENTOS MARINOS S.A.	5.464,015	8.196,088	13.660,103
BAHIA CORONEL S.A. PESQ.	931,464	1.397,207	2.328,671
BIO BIO S.A. PESQ.	3.929,912	5.894,916	9.824,828
CAMANCHACA S.A. CIA. PESQ.	3.537,068	5.305,644	8.842,712
CENTRO SUR S.A. PESQ.	472,938	709,412	1.182,350
EL GOLFO S.A. PESQ.	4.976,629	7.465,003	12.441,632
FOODCORP S.A.	4.624,014	6.936,076	11.560,090
FRIOSUR IX S.A.	55,741	83,612	139,353

FRIOSUR X S.A.	158,182	237,275	395,457
INOSTROZA CONCHA PELANTARO	13,049	19,573	32,622
INVERSIONES PESQUERAS S.A.	223,114	334,673	557,787
ISLA QUIHUA S.A. PESQ.	402,181	603,277	1.005,458
ITATA S.A. PESQ.	4.497,400	6.746,154	11.243,554
LANDES S.A. SOC. PESQ.	1.990,554	2.985,855	4.976,409
LOTA PROTEIN S.A.	642,093	963,148	1.605,241
MAR PROFUNDO S.A. SOC. PESQ.	302,623	453,939	756,562
PESCA CHILE S.A.	151,337	227,007	378,344
SALMOALIMENTOS S.A.	108,332	162,499	270,831
SAN ANTONIO S.A. PESQ.	111,594	167,393	278,987
SAN JOSE S.A. PESQ.	4.277,099	6.415,699	10.692,798
SOUTHPACIFIC KORP S.A.	4.622,627	6.933,995	11.556,622
SUR AUSTRAL S.A. PESQ.	127,572	191,360	318,932
VIENTO SUR S.A. SOC. PESQ.	43,475	65,214	108,689

g) Unidad de pesquería de Merluza de cola *Macruronus magellanicus*, en el área marítima comprendida entre el límite norte de la XI Región y el límite sur de la XII Región, individualizada en la letra g) del artículo 2º de la Ley 19.713:

Armadores autorizados con anterioridad a la entrada en vigencia Ley 19.713

Armador	Ene-Mar	Abr-Dic	Total
EL GOLFO S.A. PESQ.	6,716	10,074	16,790
EMDEPES S.A.	13.775,007	20.662,511	34.437,518
FRIOSUR IX S.A.	14,560	21,840	36,400
FRIOSUR X S.A.	104,992	157,488	262,480
PESCA CHILE S.A.	3.521,413	5.282,119	8.803,532
SUR AUSTRAL S.A. PESQ.	387,312	580,968	968,280

Armadores autorizados por Art. 4º Bis Ley 19.713.

Armador	Ene-Mar	Abr-Dic	Total
PESCA CHILE S.A.	0,0807	0,12100	0,2017

h) Unidad de pesquería de Merluza del sur *Merluccius australis*, en el área marítima comprendida entre los paralelos 41º28,6 L.S. y 47º L.S., individualizada en la letra h) del artículo 2º de la Ley 19.713:

Fábrica

Armador	Ene	Feb - Dic	Total
EMDEPES S.A.	358,450	665,256	1.023,706
PESCA CHILE S.A.	494,939	918,569	1.413,508
PESCA CISNE S.A.	83,611	155,175	238,786

Hieleros

Armador	Ene	Feb - Dic	Total
FRIOSUR IX S.A.	102,582	190,540	293,122
FRIOSUR X S.A.	41,597	77,264	118,861
PESCA CHILE S.A.	403,303	749,114	1.152,417
SUR AUSTRAL S.A. PESQ.	389,019	722,583	1.111,602

i) Unidad de pesquería de Merluza del sur *Merluccius australis*, en el área marítima comprendida entre los paralelos 47° L.S. y 57° L.S., individualizada en la letra i) del artículo 2° de la Ley 19.713:

Armadores autorizados con anterioridad a la entrada en vigencia Ley 19.713

Armador	Ene	Feb - Dic	Total
EMDEPES S.A.	531,953	987,504	1.519,457
FRIOSUR X S.A.	1,027	1,907	2,934
PESCA CHILE S.A.	926,440	1.719,819	2.646,259
PESCA CISNE S.A.	203,922	378,555	582,477
SUR AUSTRAL S.A. PESQ.	7,657	14,215	21,872

Armadores autorizados por Art. 4° Bis Ley 19.713

Armador	Ene	Feb - Dic	Total
PESCA CHILE S.A.	50,858	94,991	145,849
PESCA CISNE S.A.	70,142	131,009	201,151

j) Unidad de pesquería de Congrio dorado *Genypterus blacodes*, en el área marítima comprendida entre los paralelos 41°28,6 L.S. y 47° L.S., individualizada en la letra j) del artículo 2° de la Ley 19.713:

Fábrica

Armador	Ene - Feb	Mar - Dic	Total
EMDEPES S.A.	2,115	2,122	4,237
PESCA CHILE S.A.	227,377	228,192	455,569
PESCA CISNE S.A.	49,508	49,686	99,194

Hieleros

Armador	Ene - Feb	Mar - Dic	Total
FRIOSUR IX S.A.	49,133	49,133	98,266
FRIOSUR X S.A.	30,866	30,866	61,732
PESCA CHILE S.A.	353,339	353,339	706,678
SUR AUSTRAL S.A. PESQ.	123,663	123,663	247,326

k) Unidad de pesquería de Congrio dorado *Genypterus blacodes*, en el área marítima comprendida entre los paralelos 47° L.S. y 57° L.S., individualizada en la letra k) del artículo 2° de la Ley 19.713:

Armadores autorizados con anterioridad a la entrada en vigencia Ley 19.713

Armador	Ene-Feb	Mar - Dic	Total
EMDEPES S.A.	166,655	166,467	333,122
FRIOSUR X S.A.	0,497	0,496	0,993
PESCA CHILE S.A.	541,892	541,281	1.083,173
PESCA CISNE S.A.	177,713	177,512	355,225
SUR AUSTRAL S.A. PESQ.	0,245	0,244	0,489

Armadores autorizados por Art. 4° Bis Ley 19.713

Armador	Ene-Feb	Mar - Dic	Total
PESCA CHILE S.A.	20,567	21,826	42,393
PESCA CISNE S.A.	28,433	30,174	58,607

l) Unidad de pesquería de Merluza de tres aletas *Micromesistius australis*, en el área marítima comprendida entre el paralelo 41° 28,6' L.S. y el límite sur de la XII Región individualizada en la letra l) del artículo 2° de la Ley 19.713:

Armadores autorizados con anterioridad a la entrada en vigencia Ley 19.713

Armador	Ene - Mar	Abr - Dic	Total
EMDEPES S.A.	9.603,018	16.565,056	26.168,074
FRIOSUR X S.A.	0,283	0,488	0,771
PESCA CHILE S.A.	9,927	17,125	27,052
SUR AUSTRAL S.A. PESQ.	0,773	1,333	2,106

Armadores autorizados por Art. 4° Bis Ley 19.713

Armador	Ene - Mar	Abr - Dic	Total
PESCA CHILE S.A.	0,007	0,093	0,100

m) Unidad de pesquería de Merluza común *Merluccius gayi*, en el área marítima comprendida entre el límite norte de la IV Región y el paralelo 41°28,6' L.S., individualizada en la letra m) del artículo 2° de la Ley 19.713:

Armador	Ene-Jul	Ago-Dic.	Total
ALIMENTOS MARINOS S.A.	218,060	72,687	290,747
ALVAREZ ARMIJO JAIME	45,098	15,033	60,131
AQUAFISH S.A.	167,189	55,730	222,919
BIO BIO S.A. PESQ.	6.510,186	2.170,062	8.680,248
CONCEPCION LTDA. PESQ.	171,204	57,068	228,272
DA VENEZIA RETAMALES ANTONIO	217,226	72,409	289,635
EL GOLFO S.A. PESQ.	6.917,467	2.305,822	9.223,289
ENFEMAR LTDA. SOC. PESQ.	271,443	90,481	361,924
FRIOSUR IX S.A.	146,424	48,808	195,232
FRIOSUR X S.A.	4.342,106	1.447,369	5.789,475
GENMAR LTDA. SOC. PESQ.	444,085	148,028	592,113
GONZALEZ RIVERA MARCELINO	1.712,977	570,992	2.283,969
GONZALEZ SILVA MARCELINO	760,218	253,406	1.013,624
INOSTROZA CONCHA PELANTARO	45,098	15,033	60,131
INVERSIONES Y ALIMENTOS INTERMARK LTDA.	1,921	0,640	2,561
ISLADAMAS S.A. PESQ.	7,170	2,390	9,560
ITATA S.A. PESQ.	135,293	45,098	180,391
LANDES S.A. SOC. PESQ.	226,007	75,336	301,343
LEUCOTON LTDA. SOC. PESQ.	436,241	145,414	581,655
NORDIO LTDA. SOC.	136,687	45,562	182,249
PACIFICO SUR S.A. PESQ.	51,754	17,251	69,005

PESCA CHILE S.A.	147,620	49,207	196,827
PESSUR LTDA. SOC. PESQ.	358,455	119,485	477,940
QUEZADA BERNAL TOMAS	59,053	19,684	78,737
SAN JOSE S.A. PESQ.	164,085	54,695	218,780
SUR AUSTRAL S.A. PESQ.	278,683	92,894	371,577
VIENTO SUR S.A. SOC. PESQ.	1.848,503	616,168	2.464,671

n) Unidad de pesquería de Camarón nailon *Heterocarpus reedi*, en el área marítima comprendida entre el límite norte de la II Región y el límite sur de la VIII, individualizada en la letra n) del artículo 2º de la Ley 19.713:

Armador	Ene-Mar	Abr - Ago	Sep -Dic	Total
AGUAFRIA S.A. PESQ.	77,313	42,957	51,557	171,827
AMANCAY LTDA. PESQ.	65,249	36,253	43,511	145,013
ANTARTIC SEAFOOD S.A.	118,192	65,670	78,817	262,679
AQUAFISH S.A.	36,903	20,504	24,609	82,016
BAYCIC BAYCIC MARIA	118,607	65,900	79,093	263,600
BRACPESCA S.A.	305,434	169,705	203,680	678,819
CAMANCHACA S.A. CIA. PESQ.	1,585	0,881	1,057	3,523
CONCEPCION LTDA. PESQ.	9,828	5,460	6,554	21,842
COSTA BRAVA LTDA. PESQ.	43,366	24,095	28,919	96,380
FRIOSUR X S.A.	5,945	3,303	3,965	13,213
GONZALEZ RIVERA MARCELINO	3,245	1,803	2,164	7,212
INVERSIONES Y ALIMENTOS INTERMARK LTDA.	115,539	64,195	77,047	256,781
ISLADAMAS S.A. PESQ.	274,502	152,518	183,053	610,073
ITATA S.A. PESQ.	1,174	0,652	0,783	2,609
MOROZIN BAYCIC MARIA ANA	68,029	37,798	45,365	151,192
MOROZIN YURECIC MARIO	153,429	85,248	102,315	340,992
QUINTERO LTDA. SOC. PESQ.	36,732	20,409	24,495	81,636
QUINTERO S.A. PESQ.	267,632	148,701	178,472	594,805
SUNRISE S.A. PESQ.	77,297	42,947	51,546	171,790

o) Unidad de pesquería de Langostino amarillo *Cervimunida johni*, en el área marítima comprendida entre la III y IV Regiones, individualizada en la letra o) del artículo 2º de la Ley 19.713:

Armador	Abr-Jun	Jul-Sep	Oct-Dic	Total
AGUAFRIA S.A. PESQ.	160,072	96,108	64,126	320,306
AMANCAY LTDA. PESQ.	51,812	31,108	20,756	103,676
ANTARTIC SEAFOOD S.A.	109,847	65,953	44,005	219,805
BAYCIC BAYCIC MARIA	27,964	16,790	11,203	55,957
BRACPESCA S.A.	403,658	242,358	161,708	807,724
FRIOSUR X S.A.	0,202	0,121	0,081	0,404
INVERSIONES Y ALIMENTOS INTERMARK LTDA.	117,713	70,676	47,157	235,546
ISLADAMAS S.A. PESQ.	51,148	30,709	20,490	102,347
MOROZIN BAYCIC MARIA ANA	6,953	4,174	2,785	13,912
MOROZIN YURECIC MARIO	3,121	1,874	1,250	6,245
QUINTERO S.A. PESQ.	33,255	19,966	13,322	66,543
SUNRISE S.A. PESQ.	25,255	15,163	10,117	50,535

p) Unidad de pesquería de Langostino colorado *Pleuroncodes monodon*, en el área marítima comprendida entre el límite norte de la I Región y el límite sur de la IV Región, individualizada en la letra p) del artículo 2º de la Ley 19.713:

Armador	Abr-Jun	Jul-Sept	Oct-Dic	Total
AGUAFRIA S.A. PESQ.	49,926	29,956	19,970	99,852
AMANCAY LTDA. PESQ.	15,837	9,502	6,335	31,674
ANTARTIC SEAFOOD S.A.	65,413	39,248	26,165	130,826
BRACPESCA S.A.	376,726	226,036	150,690	753,452
INVERSIONES Y ALIMENTOS INTERMARK LTDA.	72,852	43,711	29,141	145,704
ISLADAMAS S.A. PESQ.	85,809	51,486	34,324	171,619
SUNRISE S.A. PESQ.	78,436	47,062	31,374	156,872

q) Unidades de pesquería de Sardina española *Sardinops sagax* y Anchoveta *Engraulis ringens*, en el área marítima de la XV, I y II Regiones, individualizadas en la letra q) del artículo 2º de la Ley 19.713:

Anchoveta

Armador	Ene-Jun	Jul-Dic	Total
ARICA SEAFOOD PRODUCER S.A.	4.906,011	2.881,310	7.787,321
CAMANCHACA S.A. CIA. PESQ.	136.220,212	80.002,403	216.222,615
CORPESCA S.A.	509.720,273	299.359,736	809.080,009
SAN JOSE S.A. PESQ.	27.721,399	16.280,833	44.002,232
SOUTHPACIFIC KORP S.A.	11.273,106	6.620,718	17.893,824

Sardina Española

Armador	Ene-Jun	Jul-Dic	Total
ARICA SEAFOOD PRODUCER S.A.	6,208	3,646	9,854
CAMANCHACA S.A. CIA. PESQ.	398,648	234,127	632,775
CORPESCA S.A.	1.350,999	793,444	2.144,444
SAN JOSE S.A. PESQ.	94,919	55,746	150,665
SOUTHPACIFIC KORP S.A.	39,225	23,037	62,262

r) Unidad de pesquería de Jurel *Trachurus murphyi*, en el área marítima de la XV, I y II Regiones, individualizada en la letra r) del artículo 2º de la Ley 19.713:

Armador	Ene-Mar	Abr-Dic	Total
ARICA SEAFOOD PRODUCER S.A.	252,664	268,290	520,954
CAMANCHACA S.A. CIA. PESQ.	10.715,543	11.378,270	22.093,813
CORPESCA S.A.	46.523,323	49.400,662	95.923,985
SAN JOSE S.A. PESQ.	2.762,839	2.933,713	5.696,552
SOUTHPACIFIC KORP S.A.	1.025,631	1.089,064	2.114,695

Artículo 2°.- Los límites máximos de captura señalados en los incisos precedentes se entenderán sin perjuicio de la aplicación de la sanción de descuento de límite máximo de captura por infracciones cometidas durante años calendarios anteriores, en conformidad con lo dispuesto en los artículos 11 y siguientes de la Ley N° 19.713.

En el evento que las fracciones antes señaladas, sean extraídas antes del término de los respectivos periodos autorizados respectivamente mediante los Decretos Exentos citados en Visto, el armador o grupo de armadores según corresponda, deberá suspender las actividades extractivas. Los excesos en la extracción del respectivo periodo se descontarán de la fracción autorizada para el periodo siguiente.

En el caso que las fracciones de los límites máximos de captura por armador no sean extraídas totalmente dentro de los periodos autorizados, acrecerá a la fracción autorizada en el periodo siguiente al armador o grupo de armadores, según corresponda.

Artículo 3°.- Una vez publicado el presente Decreto en el Diario Oficial, los armadores industriales individualizados en el artículo 1° podrán acogerse a lo dispuesto en los artículos 7° y 8° de la Ley 19.713.

Los armadores podrán ejercer la opción contemplada en el artículo 7° dentro del plazo de 10 días corridos contados desde la fecha de publicación del presente Decreto en el Diario Oficial, manifestando su voluntad por escrito a la Subsecretaría de Pesca. El ejercicio de esta opción es irrevocable durante el año calendario correspondiente.

Artículo 4°.- Al armador o grupo de armadores que sobrepasen el límite máximo de captura establecido en un año calendario se le descontará al año siguiente el triple del exceso, expresado en porcentaje para cada uno de los coeficientes de participación relativos de cada una de las naves que dio origen al límite máximo de captura en la unidad de pesquería correspondiente.


Al armador o grupo de armadores que sobrepase el límite máximo de captura establecido en el último año calendario en que se aplique esta medida de administración, al año siguiente deberá paralizar por dos meses las actividades pesqueras extractivas de todas las naves que dieron origen a su límite máximo de captura.

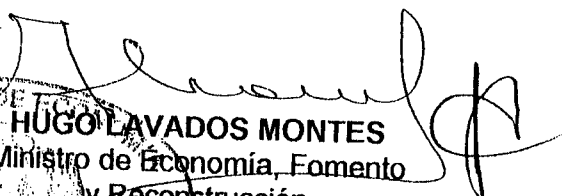

Artículo 5°.- Al armador o grupo de armadores que incurra en alguna de las conductas descritas en el artículo 12 de la Ley 19.713, se le descontará el porcentaje del límite máximo de captura que le corresponda en la respectiva unidad de pesquería, conforme a lo mencionado en el citado artículo.

Artículo 6°.- Sin perjuicio de lo señalado precedentemente, y de dispuesto en la Ley General de Pesca y Acuicultura y en sus normas reglamentarias, los armadores pesqueros industriales deberán dar cumplimiento a las obligaciones y procedimientos establecidos en la Ley 19.713.



Artículo 7°.- La infracción a las disposiciones relativas al límite máximo de captura por armador será sancionada en conformidad al procedimiento y las sanciones establecidas en la Ley 19.713.

**ANOTESE, COMUNIQUESE Y PUBLIQUESE
POR ORDEN DE LA PRESIDENTA DE LA REPUBLICA**




HUGO LAVADOS MONTES
Ministro de Economía, Fomento
y Reconstrucción


Lo que transcribo para su conocimiento



JORGE CHOCAIR SANTIBÁÑEZ
Subsecretario de Pesca