

MINISTERIO DE ECONOMIA  
FOMENTO Y RECONSTRUCCIÓN  
SUBSECRETARIA DE PESCA



1471

MODIFICA DECRETO EXENTO N°  
1789 DE 2007, DE ESTE MINISTERIO,  
QUE ESTABLECIÓ LIMITES  
MAXIMOS DE CAPTURA POR  
ARMADOR EN UNIDADES DE  
PESQUERIA QUE INDICA

SANTIAGO, 10 ABR. 2008


Decreto Exento N° 385

VISTO: Lo informado por la División de Administración Pesquera de la Subsecretaría de Pesca mediante Informes Técnicos (SAP) N° 23, de fecha 13 de marzo de 2008; y N° 33, de fecha 20 de marzo de 2008; lo dispuesto en el D.F.L. N° 5 de 1983; la Ley General de Pesca y Acuicultura N° 18.892 y sus modificaciones, cuyo texto refundido fue fijado por el D.S. N° 430 de 1991 del Ministerio de Economía, Fomento y Reconstrucción; las Leyes N° 19.713, N° 19.822, N° 19.849, N° 20.174 y N° 20.175; los Decretos Exentos N° 1787 y N° 1789, ambos de 2007, y N° 310 y N° 311 de 2008, todos del Ministerio de Economía, Fomento y Reconstrucción; la Resolución N° 520 de 1996, de la Contraloría General de la República.

CONSIDERANDO:

Que mediante Decreto Exento N° 1789 de 2007, del Ministerio de Economía, Fomento y Reconstrucción, se establecieron los límites máximos de captura por armador en la unidad de pesquería de Anchoveta y Sardina común, individualizada en el artículo 2° letra e) de la Ley N° 19.713, correspondientes al año 2008.

Que mediante Decretos Exentos N° 310 y N° 311, ambos de 2008, citado en Visto, se modificaron las cuotas globales anuales de captura de la unidad de pesquería antes señalada, fijada mediante Decreto Exento N° 1787 de 2007, citado en Visto, por lo que corresponde modificar el decreto que estableció los límites máximos de captura.



**DECRETO:**

**Artículo Único.-** Modifícase el artículo 1º letra e) del Decreto Exento Nº 1789 de 2007, de este Ministerio, que estableció los límites máximos de captura por armador para el año 2008, en el sentido de indicar que los límites correspondientes a la unidad de pesquería de Anchoveta y Sardina común en el área marítima comprendida entre la V y la X Regiones, individualizada en la letra e) del artículo 2º de la Ley Nº 19.713, para el año 2007, son los siguientes:

**Anchoveta**

| ARMADOR                                    | ENE-ABR    | MAY-AGO   | SEP-DIC   | TOTAL      |
|--|------------|-----------|-----------|------------|
| ALIMENTOS MARINOS S.A.                     | 29.051,879 | 3.417,868 | 1.708,934 | 34.178,681 |
| AQUAFISH S.A.                              | 10,943     | 1,287     | 0,644     | 12,874     |
| BAHIA CORONEL S.A. PESQ.                   | 1.920,632  | 225,957   | 112,978   | 2.259,567  |
| BERTA ELENA LTDA. SOC. PESQ.               | 546,771    | 64,326    | 32,163    | 643,260    |
| BIO BIO S.A. PESQ.                         | 10.013,815 | 1.178,096 | 589,048   | 11.780,959 |
| CAMANCHACA S.A. CIA. PESQ.                 | 15.782,059 | 1.856,713 | 928,356   | 18.567,128 |
| EL GOLFO S.A. PESQ.                        | 21.223,648 | 2.496,900 | 1.248,450 | 24.968,998 |
| FOODCORP S.A.                              | 6.199,940  | 729,405   | 364,702   | 7.294,047  |
| GENMAR LTDA. SOC. PESQ.                    | 47,212     | 5,554     | 2,777     | 55,543     |
| INOSTROZA CONCHA PELANTARO                 | 148,312    | 17,448    | 8,724     | 174,484    |
| INVERSIONES PESQUERAS S.A.                 | 2.429,446  | 285,817   | 142,909   | 2.858,172  |
| ISLA QUIHUA S.A. PESQ.                     | 1.294,148  | 152,253   | 76,126    | 1.522,527  |
| ITATA S.A. PESQ.                           | 15.449,072 | 1.817,538 | 908,769   | 18.175,379 |
| LANDES S.A. SOC. PESQ.                     | 10.929,608 | 1.285,836 | 642,918   | 12.858,362 |
| LOTA PROTEIN S.A.                          | 914,308    | 107,566   | 53,783    | 1.075,657  |
| LOTA VEDDE LTDA. ARIES Y CIA. C.P.A. PESQ. | 887,653    | 104,430   | 52,215    | 1.044,298  |
| MAR PROFUNDO S.A. SOC. PESQ.               | 642,634    | 75,604    | 37,802    | 756,040    |
| SALMOALIMENTOS S.A.                        | 629,033    | 74,004    | 37,002    | 740,039    |
| SALMOPROCESOS S.A.                         | 1.390,229  | 163,556   | 81,778    | 1.635,563  |
| SAN ANTONIO S.A. PESQ.                     | 3.574,156  | 420,489   | 210,244   | 4.204,889  |
| SAN JOSE S.A. PESQ.                        | 18.274,382 | 2.149,927 | 1.074,964 | 21.499,273 |
| SOUTHPACIFIC KORP S.A.                     | 14.972,135 | 1.761,428 | 880,714   | 17.614,277 |

**Sardina común**

| ARMADOR                      | ENE-ABR    | MAY-AGO   | SEP-DIC | TOTAL      |
|------------------------------|------------|-----------|---------|------------|
| ALIMENTOS MARINOS S.A.       | 12.751,335 | 1.500,157 | 750,079 | 15.001,571 |
| AQUAFISH S.A.                | 221,661    | 26,078    | 13,039  | 260,778    |
| BAHIA CORONEL S.A. PESQ.     | 3.526,886  | 414,928   | 207,464 | 4.149,278  |
| BERTA ELENA LTDA. SOC. PESQ. | 2.439,673  | 287,020   | 143,510 | 2.870,203  |
| BIO BIO S.A. PESQ.           | 13.967,504 | 1.643,236 | 821,618 | 16.432,358 |
| CAMANCHACA S.A. CIA. PESQ.   | 12.072,288 | 1.420,269 | 710,135 | 14.202,692 |

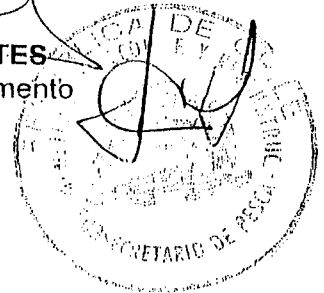
|   |            |           |           |            |
|---|------------|-----------|-----------|------------|
| EL GOLFO S.A. PESQ.                           | 21.686,525 | 2.551,356 | 1.275,678 | 25.513,559 |
| FOODCORP S.A.                                 | 4.041,964  | 475,525   | 237,763   | 4.755,252  |
| GENMAR LTDA. SOC. PESQ.                       | 47,280     | 5,562     | 2,781     | 55,623     |
| INOSTROZA CONCHA PELANTARO                    | 255,340    | 30,040    | 15,020    | 300,400    |
| INVERSIONES PESQUERAS S.A.                    | 6.846,809  | 805,507   | 402,753   | 8.055,069  |
| ISLA QUIHUA S.A. PESQ.                        | 610,045    | 71,770    | 35,885    | 717,700    |
| ITATA S.A. PESQ.                              | 13.525,405 | 1.591,224 | 795,612   | 15.912,241 |
| LANDES S.A. SOC. PESQ.                        | 13.663,844 | 1.607,511 | 803,756   | 16.075,111 |
| LOTA PROTEIN S.A.                             | 2.011,863  | 236,690   | 118,345   | 2.366,898  |
| LOTA VEDDE LTDA. ARIES Y CIA.<br>C.P.A. PESQ. | 1.207,261  | 142,031   | 71,015    | 1.420,307  |
| MAR PROFUNDO S.A. SOC. PESQ.                  | 494,901    | 58,224    | 29,112    | 582,237    |
| SALMOALIMENTOS S.A.                           | 1.503,670  | 176,902   | 88,451    | 1.769,023  |
| SALMOPROCESOS S.A.                            | 1.937,100  | 227,894   | 113,947   | 2.278,941  |
| SAN ANTONIO S.A. PESQ.                        | 519,587    | 61,128    | 30,564    | 611,279    |
| SAN JOSE S.A. PESQ.                           | 12.709,562 | 1.495,243 | 747,621   | 14.952,426 |
| SOUTHPACIFIC KORP S.A.                        | 14.464,470 | 1.701,702 | 850,851   | 17.017,023 |

**ANOTESE, COMUNIQUESE Y PUBLIQUESE**


**POR ORDEN DE LA SRA. PRESIDENTA DE LA REPUBLICA**



*Hugo Lavados Montes*  
**HUGO LAVADOS MONTES**  
 Ministro de Economía, Fomento  
 y Reconstrucción



**Lo que transcribo para su conocimiento**



*Jorge Chocair Santibáñez*  
**JORGE CHOCAIR SANTIBÁÑEZ**  
 Subsecretario de Pesca