

630

ESTABLECE LIMITES MAXIMOS DE
CAPTURA POR ARMADOR EN
UNIDADES DE PESQUERIA QUE
INDICA

SANTIAGO, 21 DIC. 2006

Decreto Exento N° 1514

VISTO: Lo informado por la División de Administración Pesquera de la Subsecretaría de Pesca mediante Informes Técnicos (SAP) N° 253, N° 254, N° 255, N° 256, N° 257 y N° 258, todos de fecha 13 de diciembre de 2006, N° 260, N° 261, N° 262, N° 263, N° 264, N° 265, N° 266, N° 267, N° 268, N° 269, N° 270 y N° 271, todos de fecha 19 de diciembre de 2006; lo dispuesto en el D.F.L. N° 5 de 1983; la Ley General de Pesca y Acuicultura N° 18.892 y sus modificaciones, cuyo texto refundido fue fijado por el D.S. N° 430 de 1991 del Ministerio de Economía, Fomento y Reconstrucción; las Leyes N° 19.713, N° 19.822 y N° 19.849; los Decretos Supremos N° 354 de 1993, N° 377 y N° 611, ambos de 1995, N° 493 de 1996, N° 608 de 1997, N° 545 de 1998, N° 245, N° 409, N° 538, N° 683 y N° 686, todos de 2000 y N° 286 de 2001 y los Decretos Exentos N° 1512, N° 1513, N° 1514, N° 1515, N° 1516, N° 1517, N° 1518, N° 1519, N° 1520, N° 1521, N° 1522, N° 1523, N° 1524, N° 1525, N° 1526, N° 1527, todos de 2006, todos del Ministerio de Economía, Fomento y Reconstrucción; la Resolución N° 520 de 1996, de la Contraloría General de la República; la Resolución N° 3220 de 2006, de la Subsecretaría de Pesca.

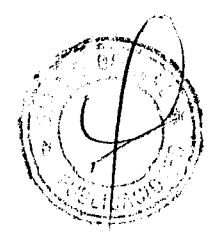

CONSIDERANDO:

Que las unidades de pesquería y sus correspondientes áreas marítimas individualizadas en el artículo 2º de la Ley N° 19.713, se encuentran sometidas a la medida de administración denominada límite máximo de captura por armador.

Que de acuerdo a lo dispuesto en el artículo 6º bis del mencionado cuerpo legal, a partir del año 2003, la información de captura de las naves con autorización de pesca vigente en las unidades de pesquería individualizadas en el artículo 2º de la Ley N° 19.713, corresponderá a las Resoluciones dictadas y aplicadas para la determinación de los límites máximos de captura en el año 2002.

Que mediante Resolución N° 3220 de 2006, de la Subsecretaría de Pesca, se publicó el listado de los titulares de autorizaciones de pesca con sus respectivas naves.

OFICINA DE PARTES SUBSECRETARIA DE PESCA
21 DIC 2006
TERMINO DE TRAMITACION



Que los Decretos Exentos citados en Visto, fijaron las fracciones industriales de las cuotas globales de captura para cada una de las unidades de pesquería individualizadas en el artículo 2º de la Ley N° 19.713.

DECRETO:

Artículo 1º.- De conformidad con lo dispuesto en el artículo 6º de la Ley 19.713, modificada por Leyes N° 19.822 y N° 19.849, los límites máximos de captura por armador, expresados en toneladas, correspondientes al año 2007, serán los siguientes:

a) Unidad de pesquería de Jurel *Trachurus murphyi*, en el área marítima de la III y IV Regiones, individualizada en la letra a) del artículo 2º de la Ley 19.713:

ARMADOR	Ene - Mar	Abr - Jun	Jul - Sep	Oct - Dic	TOTAL
ALIMENTOS MARINOS S.A.	1.460,569	1.460,569	834,599	417,422	4.173,159
AQUAFISH S.A.	13,062	13,062	7,464	3,733	37,321
ARICA SEAFOOD PRODUCER S.A.	5,306	5,306	3,032	1,516	15,160
BAHIA CALDERA S.A. PESQ.	44,109	44,109	25,205	12,606	126,029
BIO BIO S.A. PESQ.	1.122,534	1.122,534	641,439	320,814	3.207,321
CAMANCHACA S.A. CIA. PESQ.	969,897	969,897	554,219	277,191	2.771,204
CORPESCA S.A.	1.907,667	1.907,667	1.090,080	545,200	5.450,614
EL GOLFO S.A. PESQ.	1.436,733	1.436,733	820,979	410,610	4.105,055
FOODCORP S.A.	118,789	118,789	67,878	33,949	339,405
GAJARDO VENEGAS MARIO SUC.	35,445	35,445	20,254	10,130	101,274
INVERSIONES PESQUERAS S.A.	199,284	199,284	113,875	56,954	569,397
ISLADAMAS S.A. PESQ.	19,607	19,607	11,204	5,604	56,022
ITATA S.A. PESQ.	3.257,981	3.257,981	1.861,677	931,112	9.308,751
LANDES S.A. SOC. PESQ.	135,843	135,843	77,623	38,823	388,132
LOTA PROTEIN S.A.	8,822	8,822	5,041	2,521	25,206
MAR Q Y M S.A.	19,360	19,360	11,063	5,533	55,316
SAN JOSE S.A. PESQ.	6.636,067	6.636,067	3.791,985	1.896,550	18.960,669
SEPULVEDA C. LUIS	5,443	5,443	3,110	1,556	15,552
SOUTHPACIFIC KORP S.A.	455,483	455,483	260,272	130,174	1.301,412

b) Unidades de pesquería de Anchoveta *Engraulis ringens* y Sardina española *Sardinops sagax*, en el área marítima de la III y IV Regiones, individualizadas en la letra b) del artículo 2º de la Ley 19.713:

Anchoveta

ARMADOR	ENE-OCT	NOV-DIC	Total
ALIMENTOS MARINOS S.A.	1.678,022	88,299	1.766,321
BAHIA CALDERA S.A. PESQ.	11.795,982	620,712	12.416,694
BIO BIO S.A. PESQ.	144,537	7,606	152,143
CAMANCHACA S.A. CIA. PESQ.	1.534,022	80,721	1.614,743
CORPESCA S.A.	5.530,601	291,023	5.821,624

GAJARDO VENEGAS MARIO SUC.	1.507,151	79,307	1.586,458
INVERSIONES PESQUERAS S.A.	546,933	28,780	575,713
ITATA S.A. PESQ.	10.394,414	546,960	10.941,374
LOTA PROTEIN S.A.	0,000	0,000	0,000
SAN JOSE S.A. PESQ.	14.735,820	775,408	15.511,228
SOUTHPACIFIC KORP S.A.	22,518	1,185	23,703

Sardina española

ARMADOR	ENE-OCT	NOV-DIC	TOTAL
ALIMENTOS MARINOS S.A.	6,480	0,720	7,200
BAHIA CALDERA S.A. PESQ.	279,055	31,006	310,061
BIO BIO S.A. PESQ.	1,165	0,129	1,294
CAMANCHACA S.A. CIA. PESQ.	89,699	9,967	99,666
CORPESCA S.A.	75,578	8,398	83,976
GAJARDO VENEGAS MARIO SUC.	11,206	1,245	12,451
INVERSIONES PESQUERAS S.A.	1,337	0,149	1,486
ITATA S.A. PESQ.	113,931	12,659	126,590
LOTA PROTEIN S.A.	0,000	0,000	0,000
SAN JOSE S.A. PESQ.	92,125	10,236	102,361
SOUTHPACIFIC KORP S.A.	4,424	0,492	4,916

c) Unidad de pesquería de Jurel *Trachurus murphyi*, en el área marítima comprendida entre el límite norte de la V Región y el límite sur de la IX Región, individualizada en la letra c) del artículo 2º de la Ley 19.713:

ARMADOR	ENE-MAR	ABR-JUN	JUL-SEPT	OCT-DIC	TOTAL
ALIMENTOS MARINOS S.A.	43.858,546	51.937,838	13.850,034	5.770,953	115.417,371
AQUAFISH S.A.	237,557	281,318	75,018	31,258	625,151
BAHIA CORONEL S.A. PESQ.	13.505,113	15.992,923	4.264,762	1.777,017	35.539,815
BIO BIO S.A. PESQ.	39.454,390	46.722,382	12.459,251	5.191,450	103.827,473
CAMANCHACA S.A. CIA. PESQ.	43.519,784	51.536,671	13.743,057	5.726,378	114.525,890
CENTRO SUR S.A. PESQ.	3.309,058	3.918,627	1.044,963	435,409	8.708,057
CORPESCA S.A.	1.284,047	1.520,584	405,487	168,956	3.379,074
DA VENEZIA RETAMALES ANTONIO	13,378	15,842	4,225	1,760	35,205
EL GOLFO S.A. PESQ.	50.670,055	60.004,112	16.001,032	6.667,218	133.342,417
ENFEMAR LTDA. SOC. PESQ.	53,885	63,811	17,016	7,090	141,802
FOODCORP S.A.	33.983,305	40.243,454	10.731,544	4.471,559	89.429,862
FRIOSUR IX S.A.	160,075	189,563	50,550	21,063	421,251
GENMAR LTDA. SOC. PESQ.	62,609	74,142	19,771	8,238	164,760
GONZALEZ HERNANDEZ M. SUCESIÓN	624,803	739,899	197,306	82,212	1.644,220
GONZALEZ RIVERA MARCELINO	47,113	55,791	14,878	6,199	123,981
INOSTROZA CONCHA PELANTARO	76,485	90,575	24,153	10,064	201,277
INVERSIONES PESQUERAS S.A.	4.563,358	5.403,985	1.441,057	600,451	12.008,851
ISLA QUIHUA S.A. PESQ.	3.387,620	4.011,662	1.069,772	445,747	8.914,801
ITATA S.A. PESQ.	47.647,869	56.425,202	15.046,659	6.269,556	125.389,286
LANDES S.A. SOC. PESQ.	19.359,164	22.925,364	6.113,406	2.547,299	50.945,233
LOTA PROTEIN S.A.	2.274,658	2.693,678	718,311	299,302	5.985,949
LOTA VEDDE LTDA. ARIES Y CIA. C.P.A. PESQ.	3.612,755	4.278,270	1.140,867	475,370	9.507,262

MAR PROFUNDO S.A. SOC. PESQ.	5.730,579	6.786,223	1.809,652	754,035	15.080,489
NORDIO LTDA. SOC.	30,702	36,358	9,695	4,040	80,795
PEMESA S.A. PESQ.	5.117,201	6.059,853	1.615,954	673,327	13.466,335
SALMOALIMENTOS S.A.	2.080,765	2.464,068	657,082	273,789	5.475,704
SALMOPROCESOS S.A.	1.501,330	1.777,893	474,103	197,547	3.950,873
SAN ANTONIO S.A. PESQ.	1.224,471	1.450,033	386,674	161,117	3.222,295
SAN JOSE S.A. PESQ.	42.140,348	49.903,127	13.307,446	5.544,871	110.895,792
SOUTHPACIFIC KORP S.A.	45.923,980	54.383,751	14.502,275	6.042,725	120.852,731

d) Unidad de pesquería de Jurel *Trachurus murphyi*, en el área marítima de la X Región, individualizada en la letra d) del artículo 2º de la Ley 19.713:

ARMADOR	ENE-MAR	ABR-JUN	JUL-SEPT	OCT-DIC	TOTAL
ALIMENTOS MARINOS S.A.	5.374,104	6.514,114	3.582,736	814,171	16.285,125
ARANCIBIA FUENTES GIOVANNI	8,784	10,647	5,856	1,331	26,618
BAHIA CALDERA S.A. PESQ.	51,311	62,196	34,208	7,774	155,489
BAHIA CORONEL S.A. PESQ.	1.376,668	1.668,701	917,779	208,564	4.171,712
BIO BIO S.A. PESQ.	3.581,023	4.340,667	2.387,349	542,521	10.851,560
CAMANCHACA S.A. CIA. PESQ.	3.839,406	4.653,860	2.559,604	581,666	11.634,536
CENTRO SUR S.A. PESQ.	275,611	334,076	183,741	41,755	835,183
CORPESCA S.A.	2.191,647	2.656,562	1.461,098	332,032	6.641,339
DA VENEZIA RETAMALES ANTONIO	4,399	5,333	2,933	0,667	13,332
EL GOLFO S.A. PESQ.	6.265,567	7.594,683	4.177,045	949,227	18.986,522
ENFEMAR LTDA. SOC. PESQ.	13,102	15,882	8,735	1,985	39,704
FOODCORP S.A.	4.210,266	5.103,391	2.806,844	637,851	12.758,352
FRIOSUR IX S.A.	99,745	120,904	66,497	15,111	302,257
GENMAR LTDA. SOC. PESQ.	14,240	17,261	9,493	2,157	43,151
GONZALEZ HERNANDEZ M. SUCESIÓN	46,416	56,263	30,944	7,032	140,655
INOSTROZA CONCHA PELANTARO	15,676	19,001	10,451	2,375	47,503
INVERSIONES PESQUERAS S.A.	518,767	628,813	345,845	78,593	1.572,018
ITATA S.A. PESQ.	6.077,308	7.366,488	4.051,539	920,706	18.416,041
LANDES S.A. SOC. PESQ.	2.768,659	3.355,975	1.845,772	419,449	8.389,855
LOTA PROTEIN S.A.	2.029,668	2.460,222	1.353,112	307,493	6.150,495
LOTA VEDDE LTDA. ARIES Y CIA. C.P.A. PESQ.	302,296	366,422	201,530	45,797	916,045
NORDIO LTDA. SOC.	10,114	12,259	6,742	1,532	30,647
PEMESA S.A. PESQ.	650,385	788,352	433,590	98,533	1.970,860
SALMOALIMENTOS S.A.	336,616	408,022	224,411	50,997	1.020,046
SALMOPROCESOS S.A.	193,443	234,478	128,962	29,306	586,189
SAN ANTONIO S.A. PESQ.	111,740	135,444	74,493	16,929	338,606
SAN JOSE S.A. PESQ.	4.753,164	5.761,454	3.168,776	720,100	14.403,494
SOUTHPACIFIC KORP S.A.	5.447,878	6.603,537	3.631,918	825,348	16.508,681

e) Unidades de pesquería de Sardina común *Clupea bentincki* y Anchoveta *Engraulis ringens*, en el área marítima comprendida entre la V y la X Regiones, individualizadas en la letra e) del artículo 2º de la Ley 19.713:

Anchoveta

ARMADOR	ENE-ABR	MAY-DIC	TOTAL
ALIMENTOS MARINOS S.A.	20.568,803	2.285,464	22.854,267
AQUAFISH S.A.	7,744	0,860	8,604
BAHIA CORONEL S.A. PESQ.	1.360,567	151,177	1.511,744
BIO BIO S.A. PESQ.	7.092,709	788,093	7.880,802
CAMANCHACA S.A. CIA. PESQ.	11.174,089	1.241,588	12.415,677
EL GOLFO S.A. PESQ.	15.029,958	1.670,026	16.699,984
FOODCORP S.A.	4.390,956	487,893	4.878,849
GENMAR LTDA. SOC. PESQ.	33,442	3,716	37,158
GONZALEZ HERNANDEZ M. SUCESIÓN	317,552	35,284	352,836
INOSTROZA CONCHA PELANTARO	105,006	11,668	116,674
INVERSIONES PESQUERAS S.A.	1.719,880	191,101	1.910,981
ISLA QUIHUA S.A. PESQ.	916,061	101,786	1.017,847
ITATA S.A. PESQ.	10.937,825	1.215,336	12.153,161
LANDES S.A. SOC. PESQ.	7.738,067	859,801	8.597,868
LOTA PROTEIN S.A.	647,693	71,967	719,660
LOTA VEDDE LTDA. ARIES Y CIA. C.P.A. PESQ.	628,721	69,859	698,580
MAR PROFUNDO S.A. SOC. PESQ.	455,226	50,582	505,808
SALMOALIMENTOS S.A.	445,679	49,521	495,200
SALMOPROCESOS S.A.	984,195	109,357	1.093,552
SAN ANTONIO S.A. PESQ.	2.529,663	281,079	2.810,742
SAN JOSE S.A. PESQ.	12.939,768	1.437,778	14.377,546
SOUTHPACIFIC KORP S.A.	10.602,374	1.178,063	11.780,437

Sardina común

ARMADOR	ENE-ABR	MAY-DIC	TOTAL
ALIMENTOS MARINOS S.A.	5.545,904	616,212	6.162,116
AQUAFISH S.A.	96,407	10,712	107,119
BAHIA CORONEL S.A. PESQ.	1.533,947	170,439	1.704,386
BIO BIO S.A. PESQ.	6.075,110	675,012	6.750,122
CAMANCHACA S.A. CIA. PESQ.	5.250,590	583,399	5.833,989
EL GOLFO S.A. PESQ.	9.432,096	1.048,011	10.480,107
FOODCORP S.A.	1.757,964	195,329	1.953,293
GENMAR LTDA. SOC. PESQ.	20,564	2,285	22,849
GONZALEZ HERNANDEZ M. SUCESIÓN	1.061,090	117,899	1.178,989
INOSTROZA CONCHA PELANTARO	111,055	12,339	123,394
INVERSIONES PESQUERAS S.A.	2.977,884	330,876	3.308,760
ISLA QUIHUA S.A. PESQ.	265,327	29,481	294,808
ITATA S.A. PESQ.	5.882,595	653,622	6.536,217
LANDES S.A. SOC. PESQ.	5.942,813	660,313	6.603,126
LOTA PROTEIN S.A.	875,022	97,225	972,247
LOTA VEDDE LTDA. ARIES Y CIA. C.P.A. PESQ.	525,075	58,342	583,417
MAR PROFUNDO S.A. SOC. PESQ.	215,248	23,916	239,164
SALMOALIMENTOS S.A.	653,987	72,665	726,652
SALMOPROCESOS S.A.	842,505	93,612	936,117

SAN ANTONIO S.A. PESQ.	225,985	25,109	251,094
SAN JOSE S.A. PESQ.	5.527,748	614,194	6.141,942
SOUTHPACIFIC KORP S.A.	6.291,091	699,010	6.990,101

f) Unidad de pesquería de Merluza de cola *Macruronus magellanicus*, en el área marítima de la V a la X Regiones, individualizada en la letra f) del artículo 2º de la Ley 19.713:

ARMADOR	ENE-MAR	ABR-DIC	TOTAL
ALIMENTOS MARINOS S.A.	5.479,533	8.219,299	13.698,832
BAHIA CORONEL S.A. PESQ.	934,114	1.401,171	2.335,285
BIO BIO S.A. PESQ.	4.003,701	6.005,552	10.009,253
CAMANCHACA S.A. CIA. PESQ.	3.545,944	5.318,916	8.864,860
CENTRO SUR S.A. PESQ.	359,505	539,258	898,763
EL GOLFO S.A. PESQ.	4.988,211	7.482,316	12.470,527
FOODCORP S.A.	4.215,885	6.323,827	10.539,712
FRIOSUR IX S.A.	55,809	83,714	139,523
FRIOSUR VII S.A.	49,956	74,935	124,891
FRIOSUR VIII S.A.	77,844	116,766	194,610
FRIOSUR X S.A.	72,092	108,138	180,230
INOSTROZA CONCHA PELANTARO	13,070	19,604	32,674
INVERSIONES PESQUERAS S.A.	223,392	335,088	558,480
ISLA QUIHUA S.A. PESQ.	403,538	605,306	1.008,844
ITATA S.A. PESQ.	4.508,674	6.763,011	11.271,685
LANDES S.A. SOC. PESQ.	1.995,326	2.992,989	4.988,315
LOTA PROTEIN S.A.	128,470	192,705	321,175
LOTA VEDDE LTDA. ARIES Y CIA. C.P.A. PESQ.	515,650	773,474	1.289,124
MAR PROFUNDO S.A. SOC. PESQ.	303,533	455,299	758,832
PACIFICO SUR S.A. PESQ.	86,274	129,411	215,685
PEMESA S.A. PESQ.	421,853	632,780	1.054,633
PESCA CHILE S.A.	151,513	227,270	378,783
SALMOALIMENTOS S.A.	108,569	162,853	271,422
SALMOPROCESOS S.A.	114,564	171,846	286,410
SAN ANTONIO S.A. PESQ.	111,719	167,578	279,297
SAN JOSE S.A. PESQ.	4.289,211	6.433,816	10.723,027
SOUTHPACIFIC KORP S.A.	4.634,534	6.951,800	11.586,334
VIENTO SUR S.A. SOC. PESQ.	43,522	65,283	108,805

g) Unidad de pesquería de Merluza de cola *Macruronus magellanicus*, en el área marítima comprendida entre el límite norte de la XI Región y el límite sur de la XII Región, individualizada en la letra g) del artículo 2º de la Ley 19.713:

Armadores autorizados con anterioridad a la entrada en vigencia Ley 19.713

Armador	Ene-Mar	Abr-Dic	Total
EL GOLFO S.A. PESQ.	6,744	10,116	16,860
EMDEPES S.A.	13.832,242	20.748,363	34.580,605

FRIOSUR IX S.A.	14,620	21,930	36,550
FRIOSUR VII S.A.	281,773	422,660	704,433
FRIOSUR VIII S.A.	107,050	160,575	267,625
FRIOSUR X S.A.	105,428	158,142	263,570
PESCA CHILE S.A.	3.536,044	5.304,066	8.840,110
PESQUERA SUR AUSTRAL S.A.	0,098	0,148	0,246

Armadores autorizados por Art. 4° Bis Ley 19.713

Armador	Ene-Mar	Abr-Dic	Total
PESCA CHILE S.A.	0,081	0,12150	0,2025

h) Unidad de pesquería de Merluza del sur *Merluccius australis*, en el área marítima comprendida entre los paralelos 41°28,6 L.S. y 47° L.S., individualizada en la letra h) del artículo 2° de la Ley 19.713:

Fábrica

Armador	Ene	Feb - Dic	Total
EMDEPES S.A.	385,611	715,753	1.101,364
PESCA CHILE S.A.	532,442	988,293	1.520,735
PESCA CISNE S.A.	89,946	166,954	256,900

Hieleros

Armador	Ene	Feb - Dic	Total
FRIOSUR IX S.A.	220,718	409,889	630,607
FRIOSUR VII S.A.	379,223	704,244	1.083,467
FRIOSUR VIII S.A.	457,802	850,171	1.307,973
FRIOSUR X S.A.	89,500	166,209	255,709
PESCA CHILE S.A.	867,757	1.611,487	2.479,244

i) Unidad de pesquería de Merluza del sur *Merluccius australis*, en el área marítima comprendida entre los paralelos 47° L.S. y 57° L.S., individualizada en la letra i) del artículo 2° de la Ley 19.713:

Armadores autorizados con anterioridad a la entrada en vigencia Ley 19.713

Armador	Ene	Feb - Dic	Total
EMDEPES S.A.	572,064	1.062,633	1.634,697
FRIOSUR VII S.A.	8,037	14,929	22,966
FRIOSUR X S.A.	1,105	2,052	3,157
PESCA CHILE S.A.	996,297	1.850,663	2.846,960
PESCA CISNE S.A.	219,299	407,356	626,655
PESQUERA SUR AUSTRAL S.A.	0,198	0,367	0,565

Armadores autorizados por Art. 4° Bis Ley 19.713

Armador	Ene	Feb - Dic	Total
PESCA CHILE S.A.	45,536	84,119	129,655
PESCA CISNE S.A.	75,939	140,284	216,223

PESCA SURIBERICA S.A.	9,525	17,597	27,122
-----------------------	-------	--------	--------

j) Unidad de pesquería de Congrio dorado *Genypterus blacodes*, en el área marítima comprendida entre los paralelos 41°28,6 L.S. y 47° L.S., individualizada en la letra j) del artículo 2° de la Ley 19.713:

Fábrica

Armador	Ene - Feb	Mar - Dic	Total
EMDEPES S.A.	2,638	2,645	5,283
PESCA CHILE S.A.	283,610	284,425	568,035
PESCA CISNE S.A.	61,752	61,929	123,681

Hieleros

Armador	Ene - Feb	Mar - Dic	Total
FRIOSUR IX S.A.	61,129	61,129	122,258
FRIOSUR VII S.A.	69,494	69,494	138,988
FRIOSUR VIII S.A.	84,363	84,363	168,726
FRIOSUR X S.A.	38,402	38,402	76,804
PESCA CHILE S.A.	439,612	439,612	879,224

k) Unidad de pesquería de Congrio dorado *Genypterus blacodes*, en el área marítima comprendida entre los paralelos 47° L.S. y 57° L.S., individualizada en la letra k) del artículo 2° de la Ley 19.713:

Armadores autorizados con anterioridad a la entrada en vigencia Ley 19.713

Armador	Ene-Feb	Mar - Dic	Total
EMDEPES S.A.	197,280	197,092	394,372
FRIOSUR X S.A.	0,588	0,587	1,175
PESCA CHILE S.A.	641,473	640,862	1.282,335
PESCA CISNE S.A.	210,370	210,170	420,540
PESQUERA SUR AUSTRAL S.A.	0,289	0,289	0,578

Armadores autorizados por Art. 4° Bis Ley 19.713

Armador	Ene-Feb	Mar - Dic	Total
PESCA CHILE S.A.	22,740	23,916	46,656
PESCA CISNE S.A.	33,655	35,396	69,051
PESCA SURIBERICA S.A.	1,605	1,688	3,293

l) Unidad de pesquería de Merluza de tres aletas *Micromesistius australis*, en el área marítima comprendida entre el paralelo 41° 28,6' L.S. y el límite sur de la XII Región individualizada en la letra l) del artículo 2° de la Ley 19.713:

Armadores autorizados con anterioridad a la entrada en vigencia Ley 19.713

Armador	Ene - Mar	Abr - Dic	Total
EMDEPES S.A.	9.988,577	17.430,067	27.418,644

FRIOSUR VII S.A.	0,304	0,530	0,834
FRIOSUR VIII S.A.	0,476	0,831	1,307
FRIOSUR X S.A.	0,294	0,513	0,807
PESCA CHILE S.A.	10,326	18,019	28,345
PESQUERA SUR AUSTRAL S.A.	0,023	0,040	0,063

Armadores autorizados por Art. 4º Bis Ley 19.713

Armador	Ene - Mar	Abr - Dic	Total
PESCA CHILE S.A.	0,008	0,099	0,107

m) Unidad de pesquería de Merluza común *Merluccius gayi*, en el área marítima comprendida entre el límite norte de la IV Región y el paralelo 41°28,6' L.S., individualizada en la letra m) del artículo 2º de la Ley 19.713:

Armador	Ene-Jul	Ago-Dic.	Total
ALIMENTOS MARINOS S.A.	176,025	84,005	260,030
ALVAREZ ARMIJO, JAIME	36,404	17,373	53,777
AQUAFISH S.A.	134,961	64,408	199,369
BIO BIO S.A., SOC. PESQ.	5.255,248	2.507,986	7.763,234
CONCEPCION LTDA., PESQ.	138,202	65,955	204,157
COSTA AFUERA S.A. PESQ.	490,031	233,860	723,891
DA VENECIA RETAMALES, ANTONIO	175,352	83,684	259,036
EL GOLFO S.A., PESQ.	5.584,019	2.664,887	8.248,906
ENFEMAR LTDA. SOC. PESQ.	219,118	104,571	323,689
FRIOSUR IX S.A.	118,199	56,408	174,607
FRIOSUR VII S.A.	129,202	61,659	190,861
FRIOSUR VIII S.A.	95,763	45,701	141,464
FRIOSUR X S.A.	1.327,818	633,681	1.961,499
GENMAR LTDA., SOC. PESQ.	358,481	171,079	529,560
GONZALEZ RIVERA, MARCELINO	1.382,775	659,908	2.042,683
GONZALEZ SILVA, MARCELINO	613,674	292,867	906,541
INOSTROSA CONCHA, PELANTARO	36,404	17,373	53,777
INVERSIONES Y ALIMENTOS INTERMARK LTDA.	1,551	0,740	2,291
ISLA DAMAS S.A., PESQ.	5,788	2,762	8,550
ITATA S.A., PESQ.	109,213	52,120	161,333
LANDES S.A., SOC. PESQ.	182,441	87,067	269,508
LEUCOTON LTDA., SOC. PESQ.	352,149	168,058	520,207
NORDIO LTDA. SOC.	110,339	52,657	162,996
PACIFICO SUR S.A., PESQ.	1.729,027	825,151	2.554,178
PESCA CHILE S.A.	119,164	56,869	176,033
PESSUR LTDA., SOC. PESQ.	289,357	138,091	427,448
QUEZADA BERNAL, TOMAS	47,670	22,750	70,420
SAN JOSE S.A., PESQ.	132,455	63,212	195,667
MIENTO SUR S.A. SOC. PESQ.	1.492,175	712,118	2.204,293

n) Unidad de pesquería de Camarón nailon *Heterocarpus reedi*, en el área marítima comprendida entre el límite norte de la II Región y el límite sur de la VIII, individualizada en la letra n) del artículo 2º de la Ley 19.713:

Armador	Ene-Mar	Abr - Ago	Sep -Dic	Total
AGUAFRIA S.A. PESQ.	76,114	42,295	50,772	169,181
AMANCAY LTDA. PESQ.	64,237	35,695	42,849	142,781
AQUAFISH S.A.	36,330	20,188	24,234	80,752
BAYCIC BAYCIC MARIA	116,767	64,886	77,889	259,542
BRACPESCA S.A.	300,697	167,092	200,578	668,367
CAMANCHACA S.A. CIA. PESQ.	1,560	0,867	1,041	3,468
CONCEPCION LTDA. PESQ.	9,675	5,376	6,454	21,505
COSTA AFUERA S.A. PESQ.	5,725	3,181	3,819	12,725
GONZALEZ RIVERA MARCELINO	3,195	1,775	2,131	7,101
INVERSIONES Y ALIMENTOS INTERMARK LTDA.	230,105	127,865	153,491	511,461
ISLADAMAS S.A. PESQ.	270,244	150,170	180,265	600,679
ITATA S.A. PESQ.	1,155	0,642	0,771	2,568
MARES DEL SUR LTDA., DISTRIBUIDORA	42,694	23,724	28,479	94,897
MARLIMAR LTDA. PESQ.	7,609	4,228	5,076	16,913
MOROZIN BAYCIC MARIA ANA	66,974	37,216	44,675	148,865
MOROZIN YURECIC MARIO	151,050	83,935	100,757	335,742
PACIFICO SUR S.A. PESQ.	0,128	0,071	0,085	0,284
QUINTERO LTDA. SOC. PESQ.	36,162	20,094	24,122	80,378
QUINTERO S.A. PESQ.	263,481	146,412	175,754	585,647
SUNRISE S.A. PESQ.	76,098	42,286	50,761	169,145

o) Unidad de pesquería de Langostino amarillo *Cervimunida johni*, en el área marítima comprendida entre la III y IV Regiones, individualizada en la letra o) del artículo 2º de la Ley 19.713:

Armador	Abr-Jun	Jul-Sep	Oct-Dic	Total
AGUAFRIA S.A. PESQ.	160,233	95,946	64,126	320,305
AMANCAY LTDA. PESQ.	51,865	31,056	20,756	103,677
BAYCIC BAYCIC MARIA	27,992	16,761	11,203	55,956
BRACPESCA S.A.	404,066	241,951	161,708	807,725
INVERSIONES Y ALIMENTOS INTERMARK LTDA.	227,790	136,399	91,162	455,351
ISLADAMAS S.A. PESQ.	51,200	30,658	20,490	102,348
MOROZIN BAYCIC MARIA ANA	6,960	4,167	2,785	13,912
MOROZIN YURECIC MARIO	3,124	1,871	1,250	6,245
PACIFICO SUR S.A. PESQ.	0,202	0,121	0,081	0,404
QUINTERO S.A. PESQ.	33,288	19,933	13,322	66,543
SUNRISE S.A. PESQ.	25,280	15,138	10,117	50,535

p) Unidad de pesquería de Langostino colorado *Pleuroncodes monodon*, en el área marítima comprendida entre el límite norte de la I Región y el límite sur de la IV Región, individualizada en la letra p) del artículo 2º de la Ley 19.713:

Armador	Abr-Jun	Jul-Sept	Oct-Dic	Total
AGUAFRIA S.A. PESQ.	60,071	42,096	18,041	120,208
AMANCAY LTDA PESQ	19,055	13,354	5,723	38,132
BRACPESCA S.A.	453,279	317,648	136,135	907,062
CRUZ LOPEZ DAVID	0,000	0,000	0,000	0,000
INVERSIONES Y ALIMENTOS INTERMARK LTDA.	166,361	116,583	49,964	332,908

ISLADAMAS S.A. PESQ.	105,859	74,184	31,793	211,836
SUNRISE S.A. PESQ.	94,375	66,136	28,344	188,855

q) Unidades de pesquería de Sardina española *Sardinops sagax* y Anchoveta *Engraulis ringens*, en el área marítima de la I y II Regiones, individualizadas en la letra q) del artículo 2º de la Ley 19.713:

Anchoveta

Armador	Ene-Jun	Jul-Dic	Total
ARICA SEAFOOD PRODUCER S.A.	4.884,350	2.868,589	7.752,939
CAMANCHACA S.A. CIA. PESQ.	135.676,134	79.682,865	215.358,999
CORPESCA S.A.	507.579,903	298.102,693	805.682,596
SAN JOSE S.A. PESQ.	27.621,923	16.222,411	43.844,334
SOUTHPACIFIC KORP S.A.	11.235,578	6.598,678	17.834,256
MAR Q y M S.A.	2.843,042	1.669,724	4.512,766

Sardina Española

Armador	Ene-Jun	Jul-Dic	Total
ARICA SEAFOOD PRODUCER S.A.	6,187	3,633	9,820
CAMANCHACA S.A. CIA. PESQ.	397,106	233,221	630,328
CORPESCA S.A.	1.345,696	790,330	2.136,026
SAN JOSE S.A. PESQ.	94,566	55,539	150,105
SOUTHPACIFIC KORP S.A.	39,085	22,955	62,039
MAR Q y M S.A.	7,360	4,322	11,682

r) Unidad de pesquería de Jurel *Trachurus murphyi*, en el área marítima de la I y II Regiones, individualizada en la letra r) del artículo 2º de la Ley 19.713:

Armador	Ene-Mar	Abr-Dic	Total
ARICA SEAFOOD PRODUCER S.A.	288,064	305,882	593,946
CAMANCHACA S.A. CIA. PESQ.	12.218,279	12.974,049	25.192,328
CORPESCA S.A.	53.058,746	56.340,730	109.399,476
SAN JOSE S.A. PESQ.	3.149,604	3.344,425	6.494,029
SOUTHPACIFIC KORP S.A.	1.168,790	1.241,087	2.409,877
MAR Q y M S.A.	150,510	159,820	310,330

Los límites máximos de captura señalados en los incisos precedentes se entenderán sin perjuicio de la aplicación de la sanción de descuento de límite máximo de captura por infracciones cometidas durante años calendarios anteriores, en conformidad con lo dispuesto en los artículos 11 y siguientes de la Ley N° 19.713.

En el evento que las fracciones antes señaladas, sean extraídas antes del término de los respectivos períodos autorizados respectivamente mediante los Decretos Exentos citados en Visto, el armador o grupo de armadores según corresponda, deberá

suspender las actividades extractivas. Los excesos en la extracción del respectivo periodo se descontarán de la fracción autorizada para el periodo siguiente.

En el caso que las fracciones de los límites máximos de captura por armador no sean extraídas totalmente dentro de los periodos autorizados, acrecerá a la fracción autorizada en el periodo siguiente al armador o grupo de armadores, según corresponda.

Artículo 2º.- Una vez publicado el presente Decreto en el Diario Oficial, los armadores industriales individualizados en el artículo 1º podrán acogerse a lo dispuesto en los artículos 7º y 8º de la Ley 19.713.

Los armadores podrán ejercer la opción contemplada en el artículo 7º dentro del plazo de 10 días corridos contados desde la fecha de publicación del presente Decreto en el Diario Oficial, manifestando su voluntad por escrito a la Subsecretaría de Pesca. El ejercicio de esta opción es irrevocable durante el año calendario correspondiente.

Artículo 3º.- Al armador o grupo de armadores que sobrepasen el límite máximo de captura establecido en un año calendario se le descontará al año siguiente el triple del exceso, expresado en porcentaje para cada uno de los coeficientes de participación relativos de cada una de las naves que dio origen al límite máximo de captura en la unidad de pesquería correspondiente.

Al armador o grupo de armadores que sobrepase el límite máximo de captura establecido en el último año calendario en que se aplique esta medida de administración, al año siguiente deberá paralizar por dos meses las actividades pesqueras extractivas de todas las naves que dieron origen a su límite máximo de captura.


Artículo 4º.- Al armador o grupo de armadores que incurra en alguna de las conductas descritas en el artículo 12 de la Ley 19.713, se le descontará el porcentaje del límite máximo de captura que le corresponda en la respectiva unidad de pesquería, conforme a lo mencionado en el citado artículo.

Artículo 5º.- Sin perjuicio de lo señalado precedentemente, y de dispuesto en la Ley General de Pesca y Acuicultura y en sus normas reglamentarias, los armadores pesqueros industriales deberán dar cumplimiento a las obligaciones y procedimientos establecidos en la Ley 19.713.


Artículo 6º.- La infracción a las disposiciones relativas al límite máximo de captura por armador será sancionada en conformidad al procedimiento y las sanciones establecidas en la Ley 19.713.

ANOTESE, COMUNIQUESE Y PUBLIQUESE

POR ORDEN DE LA SRA. PRESIDENTA DE LA REPUBLICA


ALEJANDRO FERREIRO YAZIGI
Ministro de Economía, Fomento
y Reconstrucción

Lo que transcribo para su conocimiento

Saluda atentamente a Ud.,

Carlos Hernández Salas
Subsecretario de Pesca