


MINISTERIO DE ECONOMÍA, FOMENTO Y TURISMO  
SUBSECRETARÍA DE PESCA  
DECRETO LMC 2011 JURIDICA



3135

ESTABLECE LIMITES MAXIMOS DE CAPTURA POR ARMADOR EN UNIDADES DE PESQUERIA QUE INDICA, AÑO 2011.

SANTIAGO, 27 DIC. 2010

Decreto Exento Nº 1454

VISTO: Lo informado por la División de Administración Pesquera de la Subsecretaría de Pesca mediante Informes Técnicos (SAP) N° 135 al N° 152, todos de fecha 14 de diciembre de 2010; lo dispuesto en el D.F.L. N° 5 de 1983; la Ley General de Pesca y Acuicultura N° 18.892 y sus modificaciones, cuyo texto refundido fue fijado por el D.S. N° 430 de 1991 del Ministerio de Economía, Fomento y Reconstrucción; las Leyes N° 19.713, N° 19.822, N° 19.849, N° 20.174 y N° 20.175; los Decretos Supremos N° 354 de 1993, N° 377 y N° 611, ambos de 1995, N° 493 de 1996, N° 608 de 1997, N° 545 de 1998, N° 245, N° 409, N° 538, N° 683 y N° 686, todos de 2000 y N° 286 de 2001, del Ministerio de Economía, Fomento y Reconstrucción; la Resolución Exenta N° 3551 de 2010, de la Subsecretaría de Pesca, dictada en conformidad con lo dispuesto en artículo 6° bis de la Ley 19.713, modificada por la Ley N° 19.849.

CONSIDERANDO:

Que las unidades de pesquería y sus correspondientes áreas marítimas individualizadas en el artículo 2° de la Ley N° 19.713, se encuentran sometidas a la medida de administración denominada límite máximo de captura por armador.


Que de acuerdo a lo dispuesto en el artículo 6° bis del mencionado cuerpo legal, a partir del año 2003, la información de captura de las naves con autorización de pesca vigente en las unidades de pesquería individualizadas en el artículo 2° de la Ley N° 19.713, corresponderá a las Resoluciones dictadas y aplicadas para la determinación de los límites máximos de captura en el año 2002.

Que mediante Resolución Exenta N° 3551 de 2010, de la Subsecretaría de Pesca, se publicó el listado de los titulares de autorizaciones de pesca con sus respectivas naves.

Que se han fijado las fracciones industriales de las cuotas globales de captura para cada una de las unidades de pesquería individualizadas en el artículo 2° de la Ley N° 19.713, correspondientes al año 2011.

SD

OFICINA DE PARTES  
SUBSECRETARIA DE PESCA  
27 DIC 2010  
TERMINO DE TRAMITACION



## DECRETO:

**Artículo 1º.-** De conformidad con lo dispuesto en el artículo 6º de la Ley 19.713, modificada por Leyes Nº 19.822 y Nº 19.849, los límites máximos de captura por armador, expresados en toneladas, correspondientes al año 2011, serán los siguientes:

a) Unidad de pesquería de Jurel *Trachurus murphyi*, en el área marítima de la III y IV Regiones, individualizada en la letra a) del artículo 2º de la Ley 19.713:

ARMADOR	Ene - Sep	Oct - Dic	TOTAL
ALIMENTOS MARINOS S.A.	656,363	72,948	729,311
AQUAFISH S.A.	5,877	0,653	6,530
ARICA SEAFOOD PRODUCER S.A.	2,387	0,265	2,652
BAHIA CALDERA S.A. PESQ.	34,776	3,865	38,641
BIO BIO S.A. PESQ.	504,229	56,040	560,269
CAMANCHACA S.A. CIA. PESQ.	299,227	33,256	332,483
CORPESCA S.A.	855,245	95,051	950,296
EL GOLFO S.A. PESQ.	644,990	71,684	716,674
FOODCORP S.A.	53,442	5,940	59,382
INVERSIONES PESQUERAS S.A.	89,606	9,959	99,565
ISLADAMAS S.A. PESQ.	8,820	0,980	9,800
ITATA S.A. PESQ.	1.456,883	161,917	1.618,800
LANDES S.A. SOC. PESQ.	61,115	6,792	67,907
LOTA PROTEIN S.A.	3,969	0,441	4,410
SAN JOSE S.A. PESQ.	2.964,239	329,444	3.293,683
SOUTHPACIFIC KORP S.A.	204,830	22,765	227,595

b) Unidades de pesquería de Anchoveta *Engraulis ringens* y Sardina española *Sardinops sagax*, en el área marítima de la III y IV Regiones, individualizadas en la letra b) del artículo 2º de la Ley 19.713:

### Anchoveta

ARMADOR	ENE-OCT	NOV-DIC	Total
ALIMENTOS MARINOS S.A.	1.336,180	70,311	1.406,491
BAHIA CALDERA S.A. PESQ.	10.593,044	557,412	11.150,456
BIO BIO S.A. PESQ.	115,090	6,056	121,146
CAMANCHACA S.A. CIA. PESQ.	1.209,577	63,649	1.273,226
CORPESCA S.A.	4.403,918	231,737	4.635,655
INVERSIONES PESQUERAS S.A.	435,510	22,917	458,427
ITATA S.A. PESQ.	8.276,881	435,534	8.712,415
LOTA PROTEIN S.A.	0,000	0,000	0,000
SAN JOSE S.A. PESQ.	11.733,868	617,442	12.351,310
SOUTHPACIFIC KORP S.A.	17,933	0,944	18,877

**Sardina española**

ARMADOR	ENE - OCT	NOV - DIC	TOTAL
ALIMENTOS MARINOS S.A.	5,415	0,596	6,011
BAHIA CALDERA S.A. PESQ.	242,536	26,709	269,245
BIO BIO S.A. PESQ.	0,973	0,107	1,080
CAMANCHACA S.A. CIA. PESQ.	73,935	8,142	82,077
CORPESCA S.A.	63,152	6,955	70,107
INVERSIONES PESQUERAS S.A.	1,117	0,123	1,240
ITATA S.A. PESQ.	95,199	10,484	105,683
LOTA PROTEIN S.A.	0,000	0,000	0,000
SAN JOSE S.A. PESQ.	76,977	8,477	85,454
SOUTHPACIFIC KORP S.A.	3,697	0,407	4,104

c) Unidad de pesquería de Jurel *Trachurus murphyi*, en el área marítima comprendida entre el límite norte de la V Región y el límite sur de la IX Región, individualizada en la letra c) del artículo 2° de la Ley 19.713:

ARMADOR	ENE-SEP	OCT-DIC	TOTAL
ALIMENTOS MARINOS S.A.	18.714,928	984,996	19.699,924
AQUAFISH S.A.	101,374	5,335	106,709
BAHIA CORONEL S.A. PESQ.	5.763,275	303,330	6.066,605
BERTA ELENA LTDA. SOC. PESQ.	266,643	14,034	280,677
BIO BIO S.A. PESQ.	16.836,658	886,140	17.722,798
CAMANCHACA S.A. CIA. PESQ.	18.568,080	977,267	19.545,347
CENTRO SUR S.A. PESQ.	2.052,829	108,044	2.160,873
CORPESCA S.A.	547,983	28,841	576,824
DA VENEZIA RETAMALES ANTONIO	5,709	0,300	6,009
EL GOLFO S.A. PESQ.	21.623,532	1.138,081	22.761,613
ENFEMAR LTDA. SOC. PESQ.	22,994	1,210	24,204
FOODCORP S.A.	16.686,122	878,217	17.564,339
GENMAR LTDA. SOC. PESQ.	26,717	1,406	28,123
GONZALEZ RIVERA MARCELINO	20,105	1,058	21,163
INOSTROZA CONCHA PELANTARO	32,639	1,718	34,357
INVERSIONES PESQUERAS S.A.	1.947,449	102,497	2.049,946
ISLA QUIHUA S.A. PESQ.	1.445,650	76,087	1.521,737
ITATA S.A. PESQ.	20.333,772	1.070,199	21.403,971
LANDES S.A. SOC. PESQ.	8.261,561	434,819	8.696,380
LOTA PROTEIN S.A.	2.512,451	132,234	2.644,685
MAR PROFUNDO S.A. SOC. PESQ.	2.445,489	128,710	2.574,199
NORDIO LTDA. SOC.	13,102	0,690	13,792
SALMOALIMENTOS S.A.	887,952	46,734	934,686
SAN ANTONIO S.A. PESQ.	522,559	27,503	550,062
SAN JOSE S.A. PESQ.	17.983,327	946,491	18.929,818
SOUTHPACIFIC KORP S.A.	19.597,739	1.031,460	20.629,199
SUR AUSTRAL S.A. PESQ.	68,309	3,595	71,904

d) Unidad de pesquería de Jurel *Trachurus murphyi*, en el área marítima de la XIV y X Regiones, individualizada en la letra d) del artículo 2º de la Ley 19.713:

ARMADOR	ENE-SEP	OCT-DIC	TOTAL
ALIMENTOS MARINOS S.A.	2.642,502	139,068	2.781,570
ARANCIBIA FUENTES GIOVANNI	4,322	0,227	4,549
BAHIA CALDERA S.A. PESQ.	25,247	1,329	26,576
BAHIA CORONEL S.A. PESQ.	676,936	35,625	712,561
BERTA ELENA LTDA. SOC. PESQ.	22,838	1,202	24,040
BIO BIO S.A. PESQ.	1.748,884	92,039	1.840,923
CAMANCHACA S.A. CIA. PESQ.	1.887,883	99,354	1.987,237
CENTRO SUR S.A. PESQ.	230,695	12,141	242,836
CORPESCA S.A.	1.078,331	56,750	1.135,081
DA VENEZIA RETAMALES ANTONIO	2,165	0,114	2,279
EL GOLFO S.A. PESQ.	3.081,111	162,151	3.243,262
ENFEMAR LTDA. SOC. PESQ.	6,447	0,339	6,786
FOODCORP S.A.	2.389,951	125,777	2.515,728
GENMAR LTDA. SOC. PESQ.	7,006	0,369	7,375
INOSTROZA CONCHA PELANTARO	7,715	0,406	8,121
INVERSIONES PESQUERAS S.A.	255,164	13,429	268,593
ITATA S.A. PESQ.	2.988,413	157,272	3.145,685
LANDES S.A. SOC. PESQ.	1.361,388	71,646	1.433,034
LOTA PROTEIN S.A.	1.146,311	60,327	1.206,638
NORDIO LTDA. SOC.	4,976	0,262	5,238
SALMOALIMENTOS S.A.	165,528	8,711	174,239
SAN ANTONIO S.A. PESQ.	54,977	2,893	57,870
SAN JOSE S.A. PESQ.	2.337,213	123,001	2.460,214
SOUTHPACIFIC KORP S.A.	2.678,926	140,985	2.819,911
SUR AUSTRAL S.A. PESQ.	49,077	2,583	51,660

e) Unidades de pesquería de Sardina común *Clupea bentincki* y Anchoveta *Engraulis ringens*, en el área marítima comprendida entre la V y la X Regiones, individualizadas en la letra e) del artículo 2º de la Ley 19.713:

#### Anchoveta

ARMADOR	ENE-ABR	MAY-AGO	SEPT-DIC	TOTAL
ALIMENTOS MARINOS S.A.	4.654,238	547,634	273,724	5.475,596
AQUAFISH S.A.	1,753	0,206	0,103	2,062
BAHIA CORONEL S.A. PESQ.	307,730	36,209	18,098	362,037
BERTA ELENA LTDA. SOC. PESQ.	87,601	10,307	5,152	103,060
BIO BIO S.A. PESQ.	1.604,417	188,781	94,359	1.887,557
CAMANCHACA S.A. CIA. PESQ.	2.527,785	297,428	148,664	2.973,877
CENTRO SUR S.A. PESQ.	222,737	26,208	13,100	262,045
EL GOLFO S.A. PESQ.	3.400,435	400,107	199,986	4.000,528
FOODCORP S.A.	993,354	116,882	58,421	1.168,657
GENMAR LTDA. SOC. PESQ.	7,564	0,890	0,445	8,899
INOSTROZA CONCHA PELANTARO	23,764	2,796	1,398	27,958

INVERSIONES PESQUERAS S.A.	389,235	45,799	22,892	457,926
ISLA QUIHUA S.A. PESQ.	207,338	24,396	12,194	243,928
ITATA S.A. PESQ.	2.475,191	291,240	145,570	2.912,001
LANDES S.A. SOC. PESQ.	1.751,101	206,041	102,985	2.060,127
LOTA PROTEIN S.A.	288,715	33,971	16,980	339,666
MAR PROFUNDO S.A. SOC. PESQ.	102,964	12,115	6,056	121,135
SALMOALIMENTOS S.A.	100,788	11,859	5,927	118,574
SAN ANTONIO S.A. PESQ.	572,624	67,377	33,677	673,678
SAN JOSE S.A. PESQ.	2.927,880	344,505	172,194	3.444,579
SOUTHPACIFIC KORP S.A.	2.398,788	282,250	141,077	2.822,115

**Sardina común**

ARMADOR	ENE-ABR	MAY-AGO	SEP-DIC	TOTAL
ALIMENTOS MARINOS S.A.	13.264,312	1.560,502	780,297	15.605,111
AQUAFISH S.A.	229,537	27,004	13,503	270,044
BAHIA CORONEL S.A. PESQ.	3.660,046	430,592	215,309	4.305,947
BERTA ELENA LTDA. SOC. PESQ.	2.527,108	297,306	148,662	2.973,076
BIO BIO S.A. PESQ.	14.497,152	1.705,541	852,821	17.055,514
CAMANCHACA S.A. CIA. PESQ.	12.525,603	1.473,595	736,841	14.736,039
CENTRO SUR S.A. PESQ.	2.007,958	236,230	118,122	2.362,310
EL GOLFO S.A. PESQ.	22.113,403	2.601,568	1.300,860	26.015,831
FOODCORP S.A.	4.204,710	494,670	247,349	4.946,729
GENMAR LTDA. SOC. PESQ.	49,195	5,788	2,894	57,877
INOSTROZA CONCHA PELANTARO	264,623	31,132	15,567	311,322
INVERSIONES PESQUERAS S.A.	7.097,435	834,989	417,519	8.349,943
ISLA QUIHUA S.A. PESQ.	633,264	74,501	37,253	745,018
ITATA S.A. PESQ.	14.036,565	1.651,355	825,726	16.513,646
LANDES S.A. SOC. PESQ.	14.168,716	1.666,902	833,500	16.669,118
LOTA PROTEIN S.A.	3.340,075	392,949	196,486	3.929,510
MAR PROFUNDO S.A. SOC. PESQ.	515,237	60,616	30,310	606,163
SALMOALIMENTOS S.A.	1.560,026	183,532	91,771	1.835,329
SAN ANTONIO S.A. PESQ.	540,184	63,551	31,777	635,512
SAN JOSE S.A. PESQ.	13.206,768	1.553,732	776,911	15.537,411
SOUTHPACIFIC KORP S.A.	15.019,037	1.766,939	883,521	17.669,497

f) Unidad de pesquería de Merluza de cola *Macruronus magellanicus*, en el área marítima de la V a la X Regiones, individualizada en la letra f) del artículo 2º de la Ley 19.713:

ARMADOR	ENE-MAR	ABR-DIC	TOTAL
ALIMENTOS MARINOS S.A.	4.296,344	6.444,517	10.740,861
BAHIA CORONEL S.A. PESQ.	731,986	1.097,980	1.829,966
BIO BIO S.A. PESQ.	3.096,596	4.644,894	7.741,490
CAMANCHACA S.A. CIA. PESQ.	2.785,514	4.178,272	6.963,786
CENTRO SUR S.A. PESQ.	372,877	559,315	932,192
EL GOLFO S.A. PESQ.	3.925,468	5.888,202	9.813,670
FOODCORP S.A.	3.630,512	5.445,768	9.076,280
GRIMAR S.A. PESQ.	125,786	188,679	314,465

INOSTROZA CONCHA PELANTARO	10,346	15,519	25,865
INVERSIONES PESQUERAS S.A.	177,352	266,028	443,380
ISLA QUIHUA S.A. PESQ.	314,842	472,263	787,105
ITATA S.A. PESQ.	3.542,858	5.314,287	8.857,145
LANDES S.A. SOC. PESQ.	1.569,317	2.353,976	3.923,293
LOTA PROTEIN S.A.	983,512	1.475,269	2.458,781
MAR PROFUNDO S.A. SOC. PESQ.	237,553	356,330	593,883
PESCA CHILE S.A.	120,349	180,523	300,872
SALMOALIMENTOS S.A.	85,545	128,317	213,862
SAN ANTONIO S.A. PESQ.	88,789	133,184	221,973
SAN JOSE S.A. PESQ.	3.361,419	5.042,129	8.403,548
SOUTHPACIFIC KORP S.A.	3.639,923	5.459,884	9.099,807
SUR AUSTRAL S.A. PESQ.	100,995	151,493	252,488
SUR AUSTRAL S.A. PESQ.	44,318	66,477	110,795
VIENTO SUR S.A. SOC. PESQ.	34,605	51,907	86,512

g) Unidad de pesquería de Merluza de cola *Macruronus magellanicus*, en el área marítima comprendida entre el límite norte de la XI Región y el límite sur de la XII Región, individualizada en la letra g) del artículo 2º de la Ley 19.713:

**Armadores autorizados con anterioridad a la entrada en vigencia Ley 19.713**

Armador	Ene-Mar	Abr-Dic	Total
EL GOLFO S.A. PESQ.	5,383	8,074	13,457
EMDEPES S.A.	11.040,280	16.560,420	27.600,700
GRIMAR S.A. PESQ.	84,147	126,221	210,368
PESCA CHILE S.A.	2.773,237	4.159,856	6.933,093
SUR AUSTRAL S.A. PESQ.	322,088	483,133	805,221

**Armadores autorizados por Art. 4º Bis Ley 19.713.**

Armador	Ene-Mar	Abr-Dic	Total
PESCA CHILE S.A.	0,064	0,097	0,161

h) Unidad de pesquería de Merluza del sur *Merluccius australis*, en el área marítima comprendida entre los paralelos 41º28,6 L.S. y 47º L.S., individualizada en la letra h) del artículo 2º de la Ley 19.713:

**Fábrica**

Armador	Ene	Feb - Dic	Total
EMDEPES S.A.	317,517	589,893	907,410
PESCA CHILE S.A.	438,420	814,510	1.252,930
PESCA CISNE S.A.	74,063	137,597	211,660

**Hieleros**

Armador	Ene	Feb - Dic	Total
GRIMAR S.A. PESQ.	73,732	136,982	210,714
PESCA CHILE S.A.	714,877	1.328,121	2.042,998
SUR AUSTRAL S.A. PESQ.	871,391	1.618,897	2.490,288

i) Unidad de pesquería de Merluza del sur *Merluccius australis*, en el área marítima comprendida entre los paralelos 47° L.S. y 57° L.S., individualizada en la letra i) del artículo 2° de la Ley 19.713:

**Armadores autorizados con anterioridad a la entrada en vigencia Ley 19.713**

Armador	Ene	Feb - Dic	Total
EMDEPES S.A.	470,783	874,176	1.344,959
GRIMAR S.A. PESQ.	0,909	1,688	2,597
PESCA CHILE S.A.	822,058	1.526,441	2.348,499
PESCA CISNE S.A.	180,473	335,112	515,585
SUR AUSTRAL S.A. PESQ.	6,777	12,583	19,360

**Armadores autorizados por Art. 4° Bis Ley 19.713**

Armador	Ene	Feb - Dic	Total
PESCA CHILE S.A.	43,892	82,040	125,932
PESCA CISNE S.A.	63,108	117,960	181,068

j) Unidad de pesquería de Congrio dorado *Genypterus blacodes*, en el área marítima comprendida entre los paralelos 41°28,6 L.S. y 47° L.S., individualizada en la letra j) del artículo 2° de la Ley 19.713:

**Fábrica**

Armador	Ene - Feb	Mar - Dic	Total
EMDEPES S.A.	1,720	1,728	3,448
PESCA CHILE S.A.	184,999	185,814	370,813
PESCA CISNE S.A.	40,281	40,458	80,739

**Hieleros**

Armador	Ene - Feb	Mar - Dic	Total
GRIMAR S.A. PESQ.	25,214	25,214	50,428
PESCA CHILE S.A.	288,634	288,634	577,268
SUR AUSTRAL S.A. PESQ.	141,153	141,153	282,306

k) Unidad de pesquería de Congrio dorado *Genypterus blacodes*, en el área marítima comprendida entre los paralelos 47° L.S. y 57° L.S., individualizada en la letra k) del artículo 2° de la Ley 19.713:

**Armadores autorizados con anterioridad a la entrada en vigencia Ley 19.713**

Armador	Ene-Feb	Mar - Dic	Total
EMDEPES S.A.	72,843	73,030	145,873
GRIMAR S.A. PESQ.	0,217	0,218	0,435
PESCA CHILE S.A.	238,157	238,769	476,926
PESCA CISNE S.A.	77,676	77,876	155,552
SUR AUSTRAL S.A. PESQ.	0,107	0,107	0,214

**Armadores autorizados por Art. 4° Bis Ley 19.713**

Armador	Ene-Feb	Mar - Dic	Total
PESCA CHILE S.A.	9,026	8,633	17,659
PESCA CISNE S.A.	13,974	13,367	27,341

l) Unidad de pesquería de Merluza de tres aletas *Micromesistius australis*, en el área marítima comprendida entre el paralelo 41° 28,6' L.S. y el límite sur de la XII Región individualizada en la letra l) del artículo 2° de la Ley 19.713:

**Armadores autorizados con anterioridad a la entrada en vigencia Ley 19.713**

Armador	Ene - Mar	Abr - Dic	Total
EMDEPES S.A.	8.873,758	15.306,278	24.180,036
GRIMAR S.A. PESQ.	0,261	0,451	0,712
PESCA CHILE S.A.	9,068	15,641	24,709
SUR AUSTRAL S.A. PESQ.	0,714	1,232	1,946

**Armadores autorizados por Art. 4° Bis Ley 19.713**

Armador	Ene - Mar	Abr - Dic	Total
PESCA CHILE S.A.	0,010	0,090	0,100

m) Unidad de pesquería de Merluza común *Merluccius gayi*, en el área marítima comprendida entre el límite norte de la IV Región y el paralelo 41°28,6' L.S., individualizada en la letra m) del artículo 2° de la Ley 19.713:

Armador	Ene-Jul	Ago-Dic.	Total
ALIMENTOS MARINOS S.A.	190,547	63,516	254,063
ALVAREZ ARMIJO JAIME	39,324	13,108	52,432
ANTARTIC SEAFOOD S.A.	0,873	0,291	1,164
AQUAFISH S.A.	146,095	48,698	194,793
BIO BIO S.A. PESQ.	5.688,797	1.896,266	7.585,063
CONCEPCION LTDA. PESQ.	149,603	49,868	199,471
DA VENEZIA RETAMALES ANTONIO	189,820	63,273	253,093
EL GOLFO S.A. PESQ.	6.044,693	2.014,898	8.059,591
ENFEMAR LTDA. SOC. PESQ.	237,195	79,065	316,260
GENMAR LTDA. SOC. PESQ.	388,056	129,352	517,408
GONZALEZ RIVERA MARCELINO	1.496,851	498,950	1.995,801
GONZALEZ SILVA MARCELINO	664,301	221,434	885,735
GRIMAR S.A. PESQ.	3.839,488	1.279,829	5.119,317
INOSTROZA CONCHA PELANTARO	39,324	13,108	52,432
INVERSIONES Y ALIMENTOS INTERMARK LTDA.	0,804	0,268	1,072
ISLADAMAS S.A. PESQ.	6,265	2,088	8,353
ITATA S.A. PESQ.	117,973	39,324	157,297
LANDES S.A. SOC. PESQ.	197,491	65,830	263,321
LEUCOTON LTDA. SOC. PESQ.	381,200	127,067	508,267
NORDIO LTDA. SOC.	119,441	39,814	159,255
PESCA CHILE S.A.	128,994	42,998	171,992
PESSUR LTDA. SOC. PESQ.	313,229	104,410	417,639



SAN JOSE S.A. PESQ.	143,383	47,794	191,177
SUR AUSTRAL S.A. PESQ.	371,473	123,824	495,297
VIENTO SUR S.A. SOC. PESQ.	1.615,277	538,426	2.153,703

n) Unidad de pesquería de Camarón nailon *Heterocarpus reedi*, en el área marítima comprendida entre el límite norte de la II Región y el límite sur de la VIII Región, individualizada en la letra n) del artículo 2º de la Ley 19.713:

Armador	Ene-Mar	Abr - Ago	Sep -Dic	Total
AMANCAY LTDA. PESQ.	65,249	36,253	43,511	145,013
ANTARTIC SEAFOOD S.A.	251,525	139,752	167,730	559,007
AQUAFISH S.A.	36,903	20,504	24,609	82,016
BAYCIC BAYCIC MARIA	118,607	65,900	79,093	263,600
BRACPESCA S.A.	305,434	169,705	203,680	678,819
CAMANCHACA S.A. CIA. PESQ.	1,585	0,881	1,057	3,523
CONCEPCION LTDA. PESQ.	9,828	5,460	6,554	21,842
COSTA BRAVA LTDA. PESQ.	43,366	24,095	28,919	96,380
GONZALEZ RIVERA MARCELINO	3,245	1,803	2,164	7,212
GRIMAR S.A. PESQ.	5,945	3,303	3,965	13,213
INVERSIONES Y ALIMENTOS INTERMARK LTDA.	59,519	33,070	39,691	132,280
ISLADAMAS S.A. PESQ.	274,502	152,518	183,053	610,073
ITATA S.A. PESQ.	1,174	0,652	0,783	2,609
MOROZIN BAYCIC MARIA ANA	68,029	37,798	45,365	151,192
MOROZIN YURECIC MARIO	153,429	85,248	102,315	340,992
QUINTERO LTDA. SOC. PESQ.	36,732	20,409	24,495	81,636
QUINTERO S.A. PESQ.	267,632	148,701	178,472	594,805
SUNRISE S.A. PESQ.	77,297	42,947	51,546	171,790

o) Unidad de pesquería de Langostino amarillo *Cervimunida johni*, en el área marítima comprendida entre la III y IV Regiones, individualizada en la letra o) del artículo 2º de la Ley 19.713:

Armador	Abr-Jun	Jul-Sep	Oct-Dic	Total
AMANCAY LTDA. PESQ.	51,865	31,108	20,704	103,677
ANTARTIC SEAFOOD S.A.	388,023	232,736	154,896	775,655
BAYCIC BAYCIC MARIA	27,992	16,790	11,174	55,956
BRACPESCA S.A.	404,066	242,358	161,300	807,724
GRIMAR S.A. PESQ.	0,202	0,121	0,081	0,404
ISLADAMAS S.A. PESQ.	51,200	30,709	20,439	102,348
MOROZIN BAYCIC MARIA ANA	6,960	4,174	2,778	13,912
MOROZIN YURECIC MARIO	3,124	1,874	1,247	6,245
QUINTERO S.A. PESQ.	33,288	19,966	13,288	66,542
SUNRISE S.A. PESQ.	25,280	15,163	10,092	50,535

p) Unidad de pesquería de Langostino colorado *Pleuroncodes monodon*, en el área marítima comprendida entre el límite norte de la I Región y el límite sur de la IV Región, individualizada en la letra p) del artículo 2º de la Ley 19.713:

Armador	Abr-Jun	Jul-Sept	Oct-Dic	Total
AMANCAY LTDA. PESQ.	12,500	8,737	3,741	24,978
ANTARTIC SEAFOOD S.A.	120,083	83,936	35,943	239,962
BRACPESCA S.A.	297,336	207,832	88,998	594,166
INVERSIONES Y ALIMENTOS INTERMARK LTDA.	28,449	19,885	8,515	56,849
ISLADAMAS S.A. PESQ.	67,726	47,339	20,272	135,337
SUNRISE S.A. PESQ.	61,907	43,271	18,530	123,708

q) Unidades de pesquería de Sardina española *Sardinops sagax* y Anchoveta *Engraulis ringens*, en el área marítima de la XV, I y II Regiones, individualizadas en la letra q) del artículo 2º de la Ley 19.713:

#### Anchoveta

Armador	Ene-Jun	Jul-Dic	Total
ARICA SEAFOOD PRODUCER S.A.	4.611,476	1.537,159	6.148,635
CAMANCHACA S.A. CIA. PESQ.	128.042,153	42.680,718	170.722,871
CORPESCA S.A.	479.118,924	159.706,308	638.825,232
SAN JOSE S.A. PESQ.	26.057,128	8.685,709	34.742,837
SOUTHPACIFIC KORP S.A.	10.596,318	3.532,106	14.128,424

#### Sardina Española

Armador	Ene-Jun	Jul-Dic	Total
ARICA SEAFOOD PRODUCER S.A.	5,912	1,971	7,883
CAMANCHACA S.A. CIA. PESQ.	379,665	126,555	506,220
CORPESCA S.A.	1.286,666	428,889	1.715,555
SAN JOSE S.A. PESQ.	90,399	30,133	120,532
SOUTHPACIFIC KORP S.A.	37,357	12,452	49,809

r) Unidad de pesquería de Jurel *Trachurus murphyi*, en el área marítima de la XV, I y II Regiones, individualizada en la letra r) del artículo 2º de la Ley 19.713:

Armador	Ene-Sep	Oct-Dic	Total
ARICA SEAFOOD PRODUCER S.A.	145,669	16,187	161,856
CAMANCHACA S.A. CIA. PESQ.	6.177,874	686,508	6.864,382
CORPESCA S.A.	26.822,275	2.980,590	29.802,865
SAN JOSE S.A. PESQ.	1.592,871	177,006	1.769,877
SOUTHPACIFIC KORP S.A.	591,311	65,709	657,020

**Artículo 2°.-** Los límites máximos de captura señalados en los incisos precedentes se entenderán sin perjuicio de la aplicación de la sanción de descuento de límite máximo de captura por infracciones cometidas durante años calendarios anteriores, en conformidad con lo dispuesto en los artículos 11 y siguientes de la Ley N° 19.713.

En el evento que las fracciones antes señaladas, sean extraídas antes del término de los respectivos periodos autorizados respectivamente mediante los Decretos Exentos citados en Visto, el armador o grupo de armadores según corresponda, deberá suspender las actividades extractivas. Los excesos en la extracción del respectivo periodo se descontarán de la fracción autorizada para el periodo siguiente.

En el caso que las fracciones de los límites máximos de captura por armador no sean extraídas totalmente dentro de los periodos autorizados, acrecerá a la fracción autorizada en el periodo siguiente al armador o grupo de armadores, según corresponda.

**Artículo 3°.-** Una vez publicado el presente Decreto en el Diario Oficial, los armadores industriales individualizados en el artículo 1° podrán acogerse a lo dispuesto en los artículos 7° y 8° de la Ley 19.713.

Los armadores podrán ejercer la opción contemplada en el artículo 7° dentro del plazo de 10 días corridos contados desde la fecha de publicación del presente Decreto en el Diario Oficial, manifestando su voluntad por escrito a la Subsecretaría de Pesca. El ejercicio de esta opción es irrevocable durante el año calendario correspondiente.

**Artículo 4°.-** Al armador o grupo de armadores que sobrepasen el límite máximo de captura establecido en un año calendario se le descontará al año siguiente el triple del exceso, expresado en porcentaje para cada uno de los coeficientes de participación relativos de cada una de las naves que dio origen al límite máximo de captura en la unidad de pesquería correspondiente.

Al armador o grupo de armadores que sobrepase el límite máximo de captura establecido en el último año calendario en que se aplique esta medida de administración, al año siguiente deberá paralizar por dos meses las actividades pesqueras extractivas de todas las naves que dieron origen a su límite máximo de captura.


**Artículo 5°.-** Al armador o grupo de armadores que incurra en alguna de las conductas descritas en el artículo 12 de la Ley 19.713, se le descontará el porcentaje del límite máximo de captura que le corresponda en la respectiva unidad de pesquería, conforme a lo mencionado en el citado artículo.


**Artículo 6º.-** Sin perjuicio de lo señalado precedentemente, y de dispuesto en la Ley General de Pesca y Acuicultura y en sus normas reglamentarias, los armadores pesqueros industriales deberán dar cumplimiento a las obligaciones y procedimientos establecidos en la Ley 19.713.

**Artículo 7º.-** La infracción a las disposiciones relativas al límite máximo de captura por armador será sancionada en conformidad al procedimiento y las sanciones establecidas en la Ley 19.713.

**ANOTESE, COMUNIQUESE Y PUBLIQUESE**

**POR ORDEN DEL PRESIDENTE DE LA REPUBLICA**

  
**JUAN ANDRÉS MONTAÑA TALAVERA**  
Ministro de Economía, Fomento  
y Turismo

  
**PABLO GALILEA CARRILLO**  
Subsecretario de Pesca

Lo que transcribe para su conocimiento,  
Saluda atentamente a Ud.

