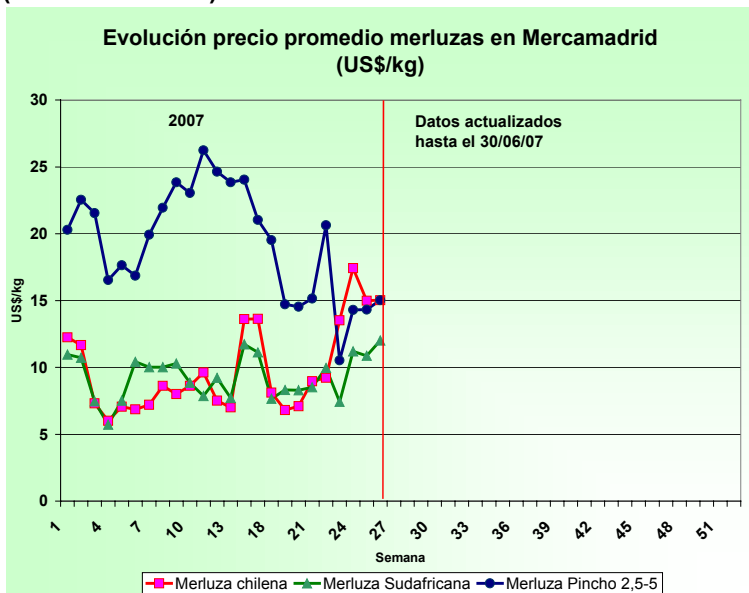




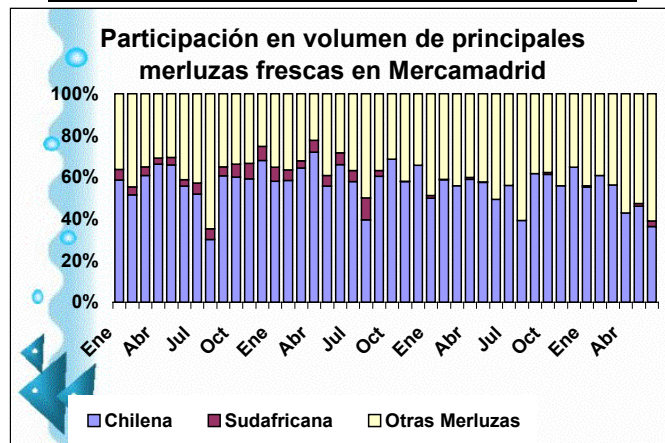
FICHA MERLUZA DEL SUR (N°09/2007)

1.- Precio (US\$/kg) y Volumen (t) de las principales merluzas transadas en fresco refrigerado en Mercamadrid. (Fte. Mercamadrid)



Precios acumulados semanales m. chilena (US\$/kg)

Semana	Máximo	Mínimo	Promedio
22/07	12,02	7,21	9,23
23/07	13,52	7,42	10,53
24/07	17,43	11,20	14,31
25/07	14,98	10,87	14,32



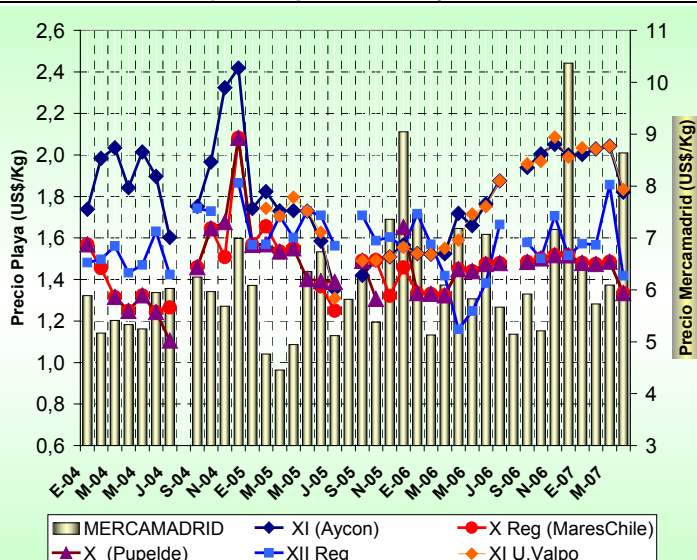
Nota: a contar del mes de junio de 2007 Mercamadrid cambió el formato de entrega de la información, pasado de informe diario a semanal, lo que obligó a cambiar la forma de entrega de la información en esta ficha

Durante el mes de junio del 2007 se transaron un total de 753,7 mil de merluzas en Mercamadrid.

Precio promedio US\$/kg	2006			2007		
	M Chilena	M Sudafricana	M española	M Chilena	M Sudafricana	M española
I Trimestre	6,23 US\$/kg	7,46 US\$/kg	14,26 US\$/kg	6,14 US\$/kg	6,70 US\$/kg	16,11 US\$/kg
II Trimestre	6,85 US\$/kg	7,24 US\$/kg	13,12 US\$/kg	7,55 US\$/kg (*)	7,07 US\$/kg (*)	14,56 US\$/kg (*)
III Trimestre	5,64 US\$/kg	7,09 US\$/kg	14,08 US\$/kg			
IV Trimestre	7,64 US\$/kg	8,25 US\$/kg	18,02 US\$/kg			
Total Anual	6,55 US\$/kg	7,60 US\$/kg	14,80 US\$/kg	6,90 US\$/kg	6,94 US\$/kg	15,47 US\$/kg

(*) Valores referidos sólo a los precios registrados al 30/06/2007

2.- Precio Promedio (US\$/kg) Merluza del sur X a XII región y Mercamadrid (Fte: AYCON, U. de Valparaíso, Pupelde Ltda., Mares Chile y Sernapesca (SNP)).



Los precios playa registrados para el mes de junio del 2007 para las zonas bajo Pesca de Investigación y RAE de merluza del sur fueron los siguientes:

- Flota Chiloé Palena \$800
- Flota Hualaihue \$800
- Flota XI Norte \$1.100
- Flota XI Sur \$1.100
- XII región \$850

Las cantidades y montos transados al mes de abril de 2007 corresponden a las siguientes:

Zona	Cantidad (Ton)*	Valor (Miles \$)
Hualaihue-Pto.Montt-Calbuco	214,148	171.318,4
Chiloé - Palena	166,971	133.576,8
XI Región ¹	256,557	280.085,5
XI Región ²	167,253	183.978,3
XII Región	1,15	0,98

*Captura neta (evisceradas)

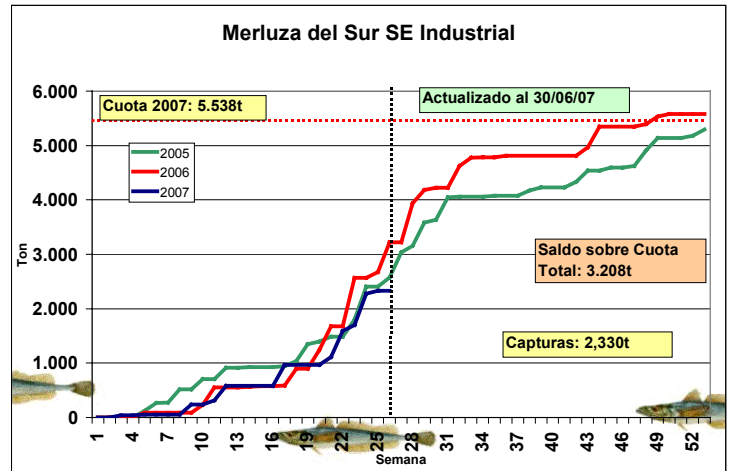
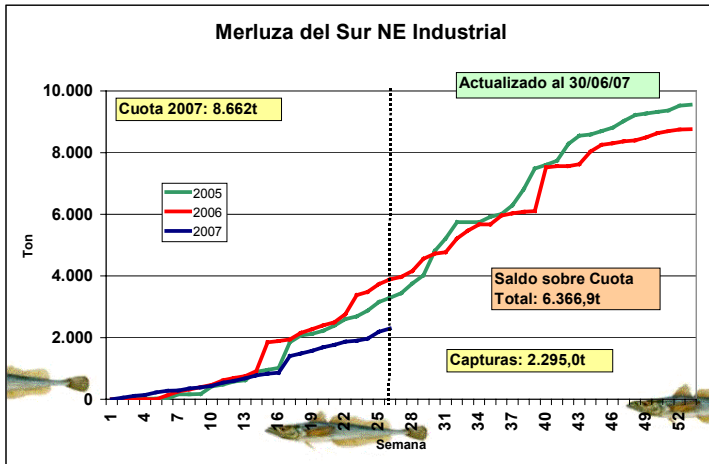
¹ RAE Aycon; ² RAE U. Valpo.



3.- Desembarques registrados por Flotas Industrial y Artesanal sobre merluza del sur entre X y XII regiones. Flota Industrial

Norte Exterior, 41°28,6' L.S. a 47° L.S.

Sur Exterior, 47° L.S. a 57° L.S.

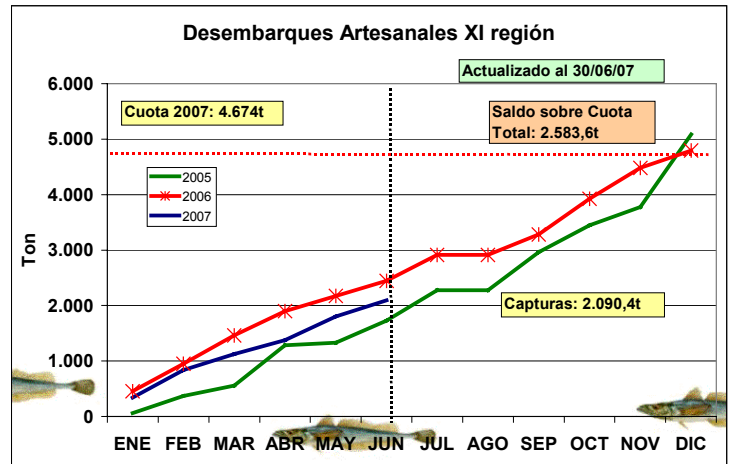
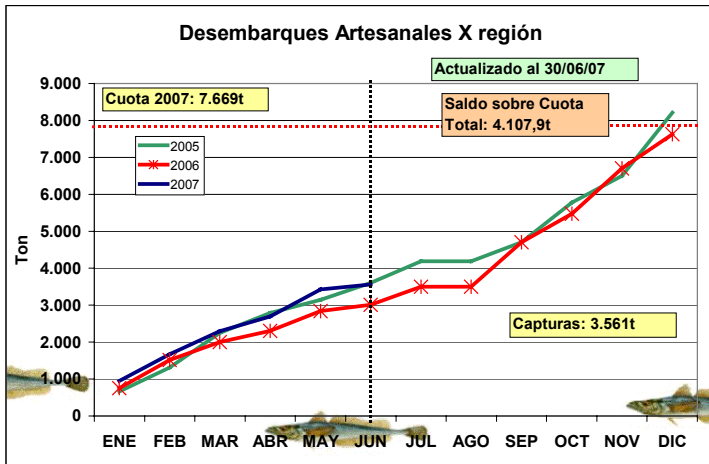


Fuente: Sernapesca. Base de desembarque industrial

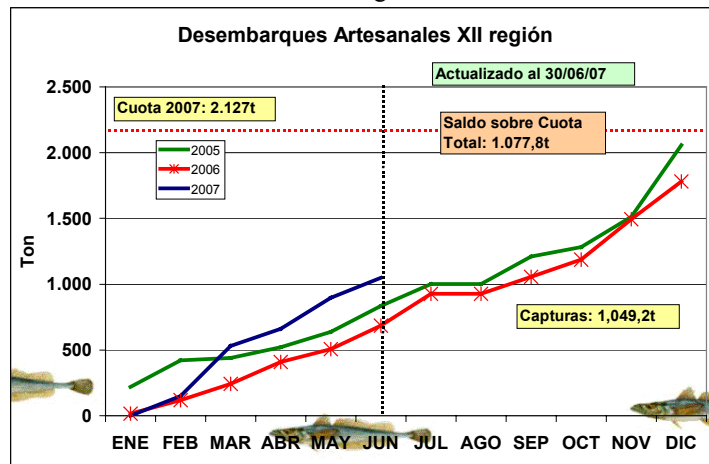
Flota Artesanal

X región

XI región



XII región

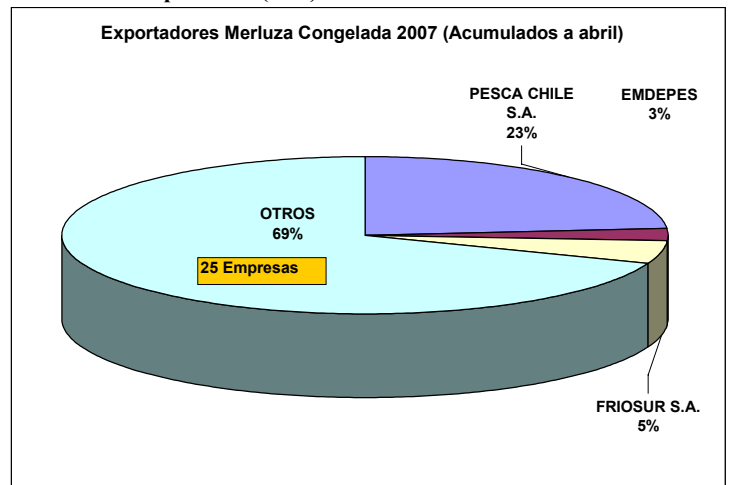
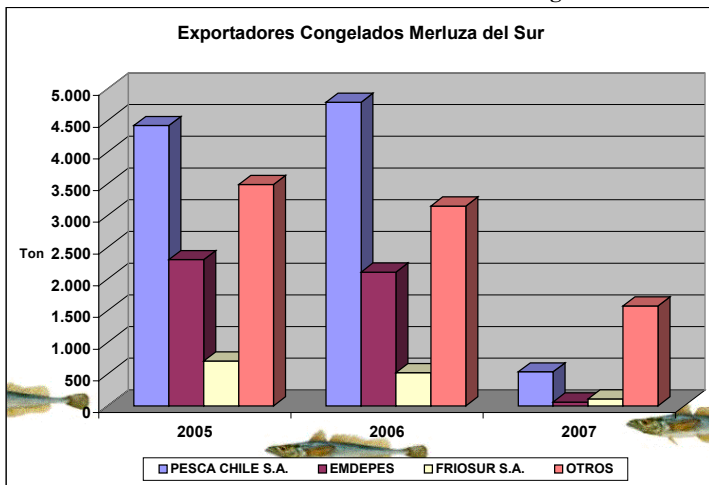


Fuente: Sernapesca. Base de Control Cuota Artesanal



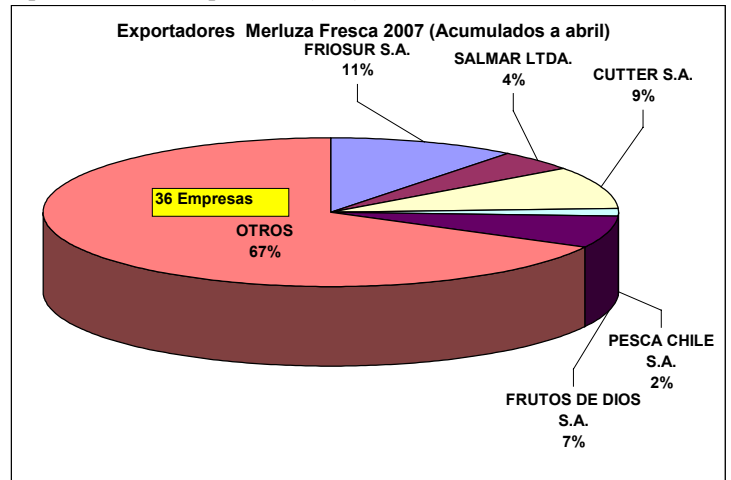
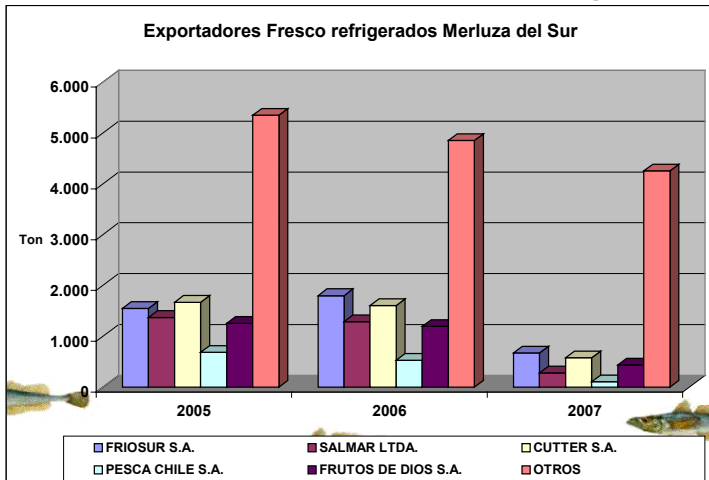
4.- Principales Exportadores de Merluza del Sur

Merluza Congelada: Análisis por cantidades exportadas (Ton)



(*) Acumulado al 30/04/2007

Merluza Fresca Refrigerada: Análisis por cantidades exportadas (Ton)



(*) Acumulado al 30/04/2007

Fuente: Elaboración propia sobre bases de exportaciones de Servicio Nacional de Adunas.