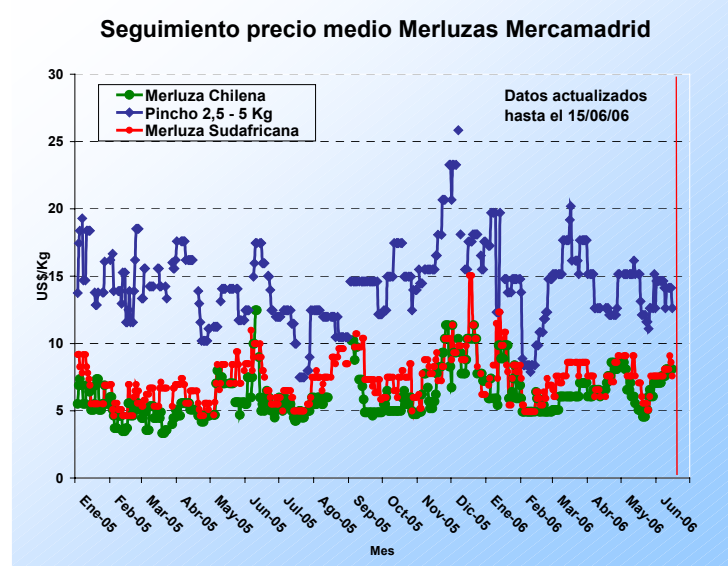




FICHA MERLUZA DEL SUR (N°10/2006)

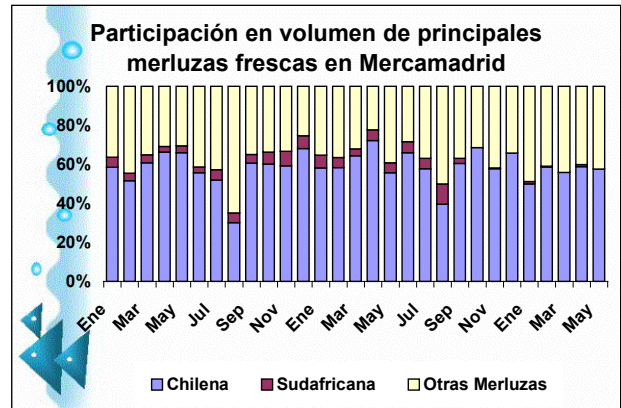
1.- Precio (US\$/kg) y Volumen (t) de las principales merluzas transadas en fresco refrigerado en Mercamadrid. (Fte. Mercamadrid)



<http://www.mercamadrid.es/es/estadisticas/diarias01.html>

Precios acumulados semanales de Merluza del sur (US\$/kg)

Semana	Máximo	Mínimo	Promedio
21/06	5,8	4,0	5,0
22/06	7,6	6,0	6,7
23/06	7,3	6,0	6,8
24/06	7,4	5,9	7,0

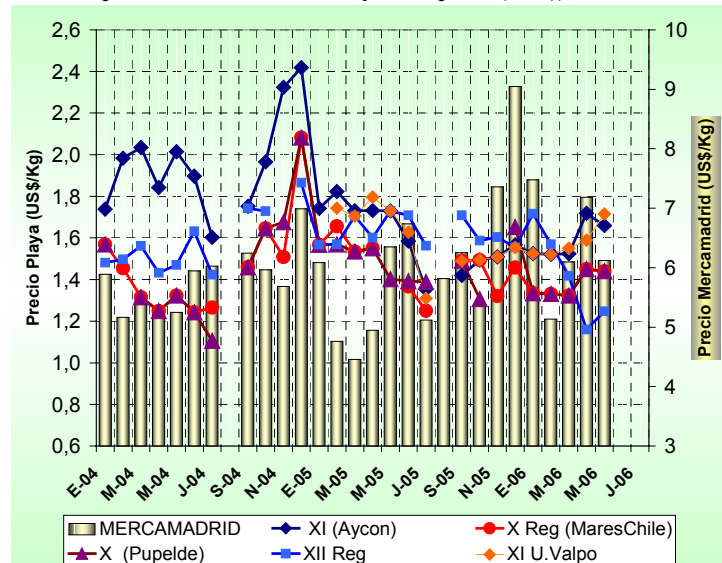


Durante el mes de mayo del 2006 se transaron un total de 1,20 millones de ton de merluzas en Mercamadrid.

Precio promedio US\$/kg	2005			2006		
	M Chilena	M Sudafricana	M española	M Chilena	M Sudafricana	M española
I Trimestre	5,10 US\$/kg	6,25 US\$/kg	14,98 US\$/kg	6,23 US\$/kg	7,46 US\$/kg	14,26 US\$/kg
II Trimestre	5,99 US\$/kg	7,11 US\$/kg	13,83 US\$/kg	6,85 US\$/kg (*)	7,47 US\$/kg (*)	13,70 US\$/kg (*)
III Trimestre	5,68 US\$/kg	7,29 US\$/kg	12,08 US\$/kg			
IV Trimestre	7,23 US\$/kg	8,30 US\$/kg	16,85 US\$/kg			
Total Anual	6,01 US\$/kg	7,24 US\$/kg	14,44 US\$/kg	6,54 US\$/kg	7,47 US\$/kg	13,98 US\$/kg

(*) Valores referidos sólo a los precios registrados al 15/06/2006

2.- Precio Promedio (US\$/kg) Merluza del sur en transacción directa en áreas bajo Pesca de Investigación de la X a XII región (Fte: AYCON, IFOP, Pupelde Ltda., Mares Chile y Sernapesca (SNP)).



Los precios playa registrados para el mes de mayo del 2006 para las zonas bajo Pesca de Investigación y RAE de merluza del sur fueron los siguientes:

- Flota Chiloé Palena \$750
- Flota Hualaihue \$750
- Puerto Montt-Calbuco \$750
- Flota XI Norte \$937
- Flota XI Sur \$845
- XII región \$650

Las cantidades y montos transados al mes de mayo de 2006 corresponden a las siguientes:

Zona	Cantidad (Ton)*	Valor (Miles \$)
Pto.Montt-Calbuco	217,094	162.820,50
Hualaihue -Chiloé - Palena	197,159	147.869,25
XI Región ¹	157,964	136.522,52
XI Región ²	135,625	121.113,27
XII Región	0,045	29,25

*Captura neta (evisceradas)

¹ RAE Aycon; ² RAE U.Valpo.