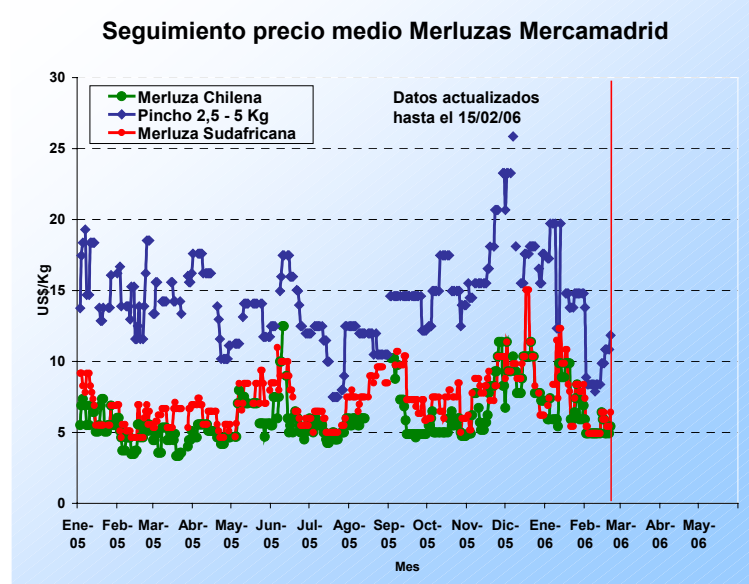


## FICHA MERLUZA DEL SUR (N°02/2006)

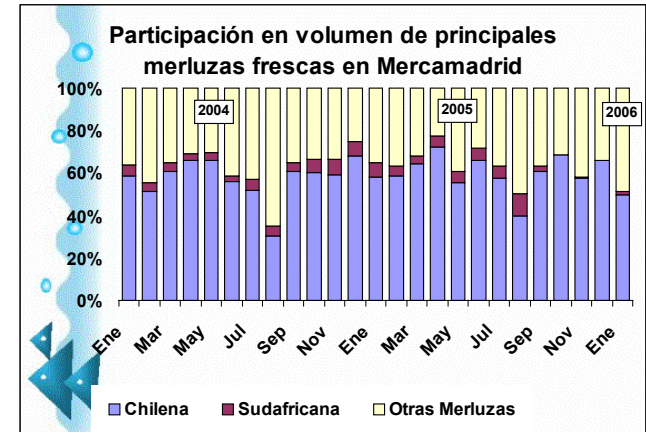
### 1.- Precio (US\$/kg) y Volumen (t) de las principales merluzas transadas en fresco refrigerado en Mercamadrid. (Fte. Mercamadrid)



<http://www.mercamadrid.es/es/estadisticas/diarias01.html>

### Precios acumulados semanales de Merluza del sur (US\$/kg)

Semana	Máximo	Mínimo	Promedio
04/06	10,7	4,7	6,3
05/06	8,1	2,4	5,1
06/06	6,3	3,0	4,5
07/06	5,5	2,8	4,3

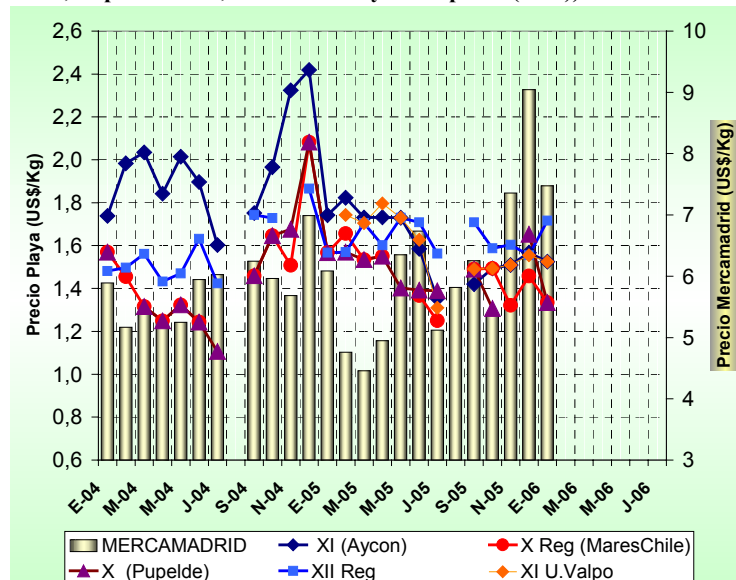


Durante el mes de enero del 2006 se transaron un total de 1,57 mil ton de merluzas en Mercamadrid.

Precio promedio US\$/kg	2005			2006		
	M Chilena	M Sudafricana	M española	M Chilena	M Sudafricana	M española
I Trimestre	5,10 US\$/kg	6,25 US\$/kg	14,98 US\$/kg	6,67 US\$/kg (*)	7,49 US\$/kg (*)	13,05 US\$/kg (*)
II Trimestre	5,99 US\$/kg	7,11 US\$/kg	13,83 US\$/kg			
III Trimestre	5,68 US\$/kg	7,29 US\$/kg	12,08 US\$/kg			
IV Trimestre	7,23 US\$/kg	8,30 US\$/kg	16,85 US\$/kg			
<b>Total Anual</b>	<b>6,01 US\$/kg</b>	<b>7,24 US\$/kg</b>	<b>14,44 US\$/kg</b>	<b>6,67 US\$/kg</b>	<b>7,49 US\$/kg</b>	<b>13,05 US\$/kg</b>

(\*) Valores referidos sólo a los precios registrados al 15/02/2006

### 2.- Precio Promedio (US\$/kg) Merluza del sur en transacción directa en áreas bajo Pesca de Investigación de la X a XII región (Fte: AYCON, IFOP, Puplede Ltda., Mares Chile y Sernapesca (SNP)).



Los precios playa registrados para el mes de enero del 2006 para las zonas bajo Pesca de Investigación y RAE de merluza del sur fueron los siguientes:

- Flota Chiloé Palena \$700
- Flota Hualaihue \$700
- Flota XI Norte \$800
- Flota XI Sur \$800
- XII región \$800

Las cantidades y montos transados al mes de enero de 2005 corresponden a las siguientes:

Zona	Cantidad (Ton)*	Valor (Miles \$)
Hualaihue-Pto. Montt-Calbuco	332,469	232.728,30
Chiloé - Palena	343,459	240.421,30
XI Región <sup>1</sup>	270,163	216.178,45
XI Región <sup>2</sup>	138,493	110.794,02
XII Región	10,78	9,70

\*Captura neta (evisceradas)

<sup>1</sup> RAE Aycon; <sup>2</sup> RAE U.Valpo.