

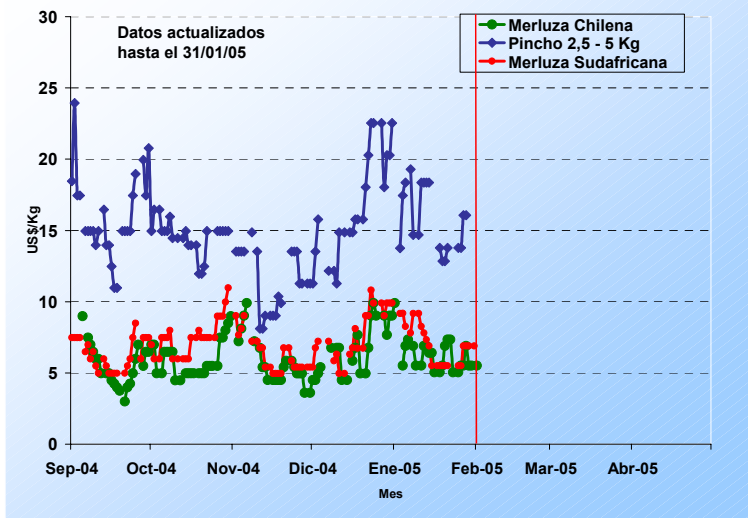
FICHA MERLUZA DEL SUR (N°02/2005)

1.- Precio (US\$/kg) y Volumen (t) de las principales merluzas transadas en fresco refrigerado en Mercamadrid. (Fte. Mercamadrid)

Precios acumulados semanales de Merluza del sur (US\$/kg)

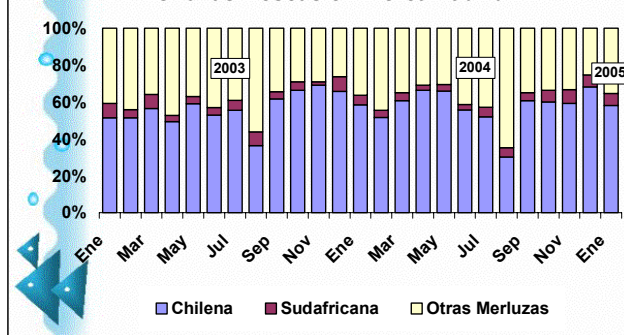
Semana	Máximo	Mínimo	Promedio
01/05	8,2	4,1	6,3
02/05	7,0	4,6	6,3
03/05	6,8	4,9	6,1
04/05	7,4	4,6	5,6

Seguimiento precio medio Merluzas Mercamadrid



<http://www.mercamadrid.es/es/estadisticas/diarias01.html>

Participación en volumen de principales merluzas frescas en Mercamadrid

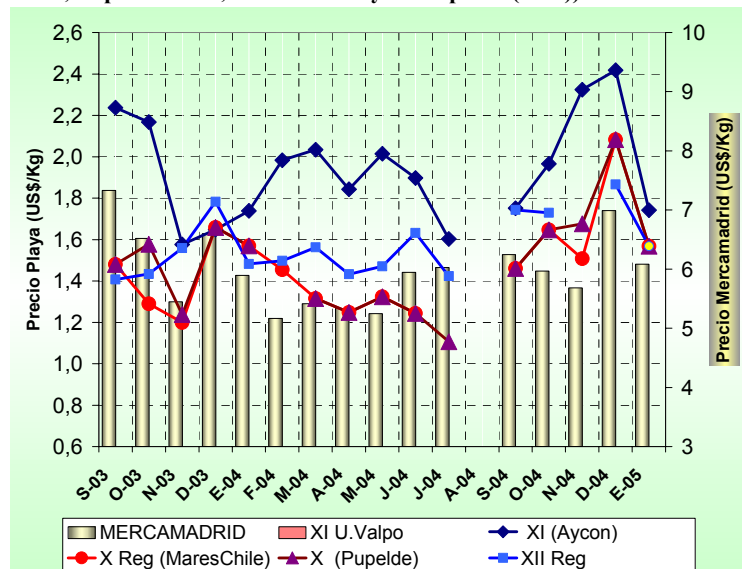


Durante el mes de enero del 2005 se transaron un total de 1,15 ton de merluzas en Mercamadrid.

Precio promedio US\$/kg	2004			2005		
	M Chilena	M Sudafricana	M española	M Chilena	M Sudafricana	M española
I Trimestre	5,49 US\$/kg	7,03 US\$/kg	15,79 US\$/kg	6,08 US\$/kg (*)	7,03 US\$/kg (*)	15,81 US\$/kg (*)
II Trimestre	5,54 US\$/kg	6,96 US\$/kg	15,89 US\$/kg			
III Trimestre	5,68 US\$/kg	7,06 US\$/kg	14,25 US\$/kg			
IV Trimestre	6,63 US\$/kg	7,66 US\$/kg	15,32 US\$/kg			
Total Anual	5,83 US\$/kg	7,18 US\$/kg	15,31 US\$/kg	6,08 US\$/kg	7,03 US\$/kg	15,81 US\$/kg

(*) Valores referidos sólo a los precios registrados al 31/01/2005

2.- Precio Promedio (US\$/kg) Merluza del sur en transacción directa en áreas bajo Pesca de Investigación de la X a XII región (Fte: AYCON, IFOP, Puplede Ltda., Mares Chile y Sernapesca (SNP)).



Los precios playa registrados para el mes de enero del 2005 para las zonas bajo Pesca de Investigación y RAE de merluza del sur fueron los siguientes:

- Flota Chiloé Palena \$900
- Flota Hualaihue \$900
- Flota XI Norte (RAE) \$1.000
- Flota XI Sur (RAE) No operó
- Flota XI Norte (P.Invest) No operó
- Flota XI Sur (P.Invest) No operó
- XII región \$900

Las cantidades y montos transados al mes de enero de 2005 corresponden a las siguientes:

Zona	Cantidad (Ton)*	Valor (Miles \$)
Hualaihue-Pto.Montt-Calbuco	290,015	261.013,500
Chiloé - Palena	181,828	163.645,200
XI Región RAE ¹	55,946	55.946,000
XI Región P.Invest.	Sin operaciones	Sin operaciones
XII Región	197,573	128.422,450

*Captura neta (evisceradas)

¹ Sólo operó la zona Norte 1.