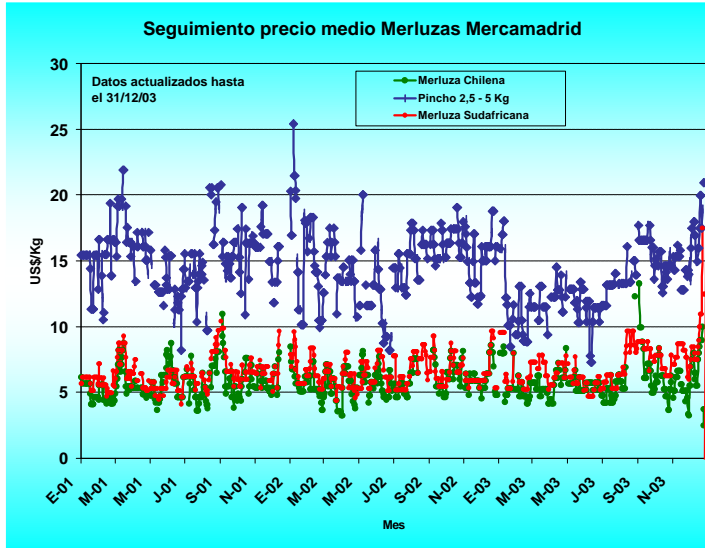




## FICHA MERLUZA DEL SUR (N°23/2003) Depto. Análisis Sectorial – Subsecretaría de Pesca.

### 1.- Precio (US\$/kg) de las principales merluzas transadas en fresco refrigerado en Mercamadrid. (Fte. Mercamadrid)



La última quincena del mes de diciembre muestra una recuperación general en el precio de la merluza chilena, no obstante el registrarse una fuerte caída en el precio al 26 de diciembre, en donde el precio medio alcanzó los 2,5 US\$/kg, remontando hasta los 9,0 US\$/kg el último día del año 2003. Las 3 merluzas analizadas mostraron una recuperación en sus precios en esta quincena; la pincho registró un precio medio de 18,5 US\$/kg y un alza de 16%, la merluza chilena alcanzó los 7,0 US\$/kg y un alza de 14%, mientras que la sudafricana registró un precio de 11,0 US\$/kg y un aumento de 48%.

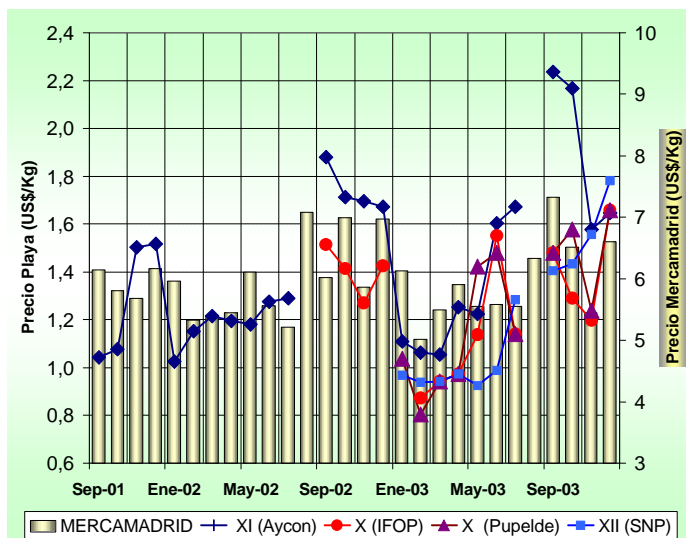
Los precios más observados para esta quincena correspondieron a 16,0 US\$/kg, 9,0 US\$/kg y 11,0 US\$/kg, para las merluzas pincho (2,5-5 kg), chilena y sudafricana, respectivamente.

Al comparar los precios medios correspondientes al IV trimestre 2002 – 2003, se observa que tan solo la merluza sudafricana registró un aumento en sus precios (22,8%), mientras que las merluzas chilenas y de pincho registraron contracciones de 6,3% y 1,9% respectivamente.

Precio promedio US\$/kg	2002			2003		
	M Chilena	M Sudafricana	M española	M Chilena	M Sudafricana	M española
I Trimestre	5,57 US\$/kg	6,47 US\$/kg	15,14 US\$/kg	5,48 US\$/kg	6,60 US\$/kg	11,52 US\$/kg
II Trimestre	5,70 US\$/kg	6,40 US\$/kg	12,82 US\$/kg	5,66 US\$/kg	5,98 US\$/kg	11,80 US\$/kg
III Trimestre	5,83 US\$/kg	6,74 US\$/kg	15,27 US\$/kg	6,15 US\$/kg	7,36 US\$/kg	14,43 US\$/kg
IV Trimestre	6,35 US\$/kg	6,62 US\$/kg	15,67 US\$/kg	5,94 US\$/kg (*)	8,13 US\$/kg (*)	15,37 US\$/kg (*)
<b>Total Anual</b>	<b>5,86 US\$/kg</b>	<b>6,56 US\$/kg</b>	<b>14,72 US\$/kg</b>	<b>5,81 US\$/kg</b>	<b>7,02 US\$/kg</b>	<b>13,28 US\$/kg</b>

(\*) Valores referidos a los precios registrados al 31/12/2003

### 2.- Precio Promedio (US\$/kg) Merluza del sur en transacción directa en áreas bajo Pesca de Investigación de la X a XII región (Fte: AYCON, IFOP, Puplede Ltda. y Sernapesca (SNP)).



Los precios playa registrados para el mes de diciembre para las zonas bajo Pesca de Investigación de merluza del sur fueron los siguientes:

- Flota Chiloé \$1.000
- Flota Hualaihue \$1.000
- Flota XI Norte \$1.002 (N1) - \$1.017 (N2)
- Flota XI Sur \$950 (S1) - \$1.000 (S2)
- XII región \$1.075

Las cantidades y montos transados durante el mes de diciembre del 2003 corresponden a las siguientes:

Zona	Cantidad (Ton)*	Valor (Miles \$)
Hualaihue- Pto.Montt-Calbuco	772.421	772.421,000
Chiloé - Palena	221.571	221.571,000
XI Región	731.258	726.489,400
XII Región	278,850	299.763,800

\*Captura neta (evisceradas)

Los precios registrados durante el mes de diciembre muestran un repunte respecto del mes anterior, observándose una paridad de éstos en torno a los 1.000 \$/kg en todas las zonas, siendo la excepción la zona Sur 1 de la XI región, que registró 950 \$/kg.

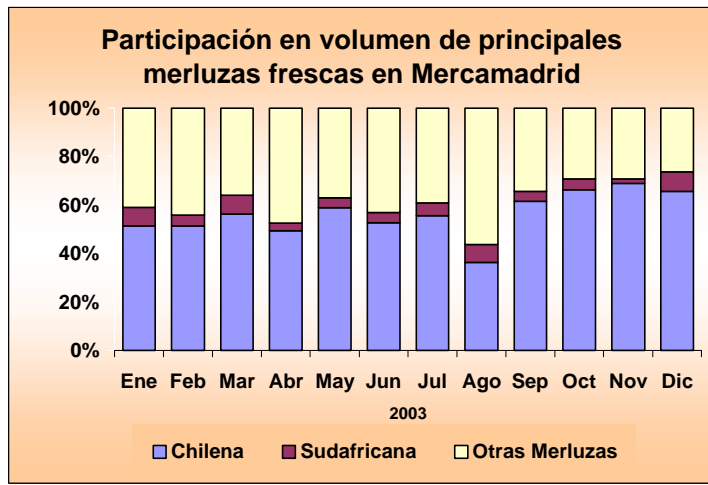


### 3.- Resumen del año 2003.

#### 3.1. Precios, volumen y valor de principales merluzas transadas en Mercamadrid.

Al comparar los años 2002 y 2003 se observa una cierta estabilización en el precio de merluza del sur transada como producto fresco en Mercamadrid, con una caída de 0,9%; dicha baja contrasta con el alza de 4,1% registrada para la especie entre 2001-2002.

El resultado para las otras merluzas analizadas en el presente informe señala que la merluza de pincho (2,5-5) cayó en un 9,8% entre 2002-2003, efecto que ya se observaba de la temporada anterior, donde registró una baja de 3,3%. Por el contrario, la merluza sudafricana registra una importante alza en su precio (7%), manteniendo la tendencia registrada en la temporada anterior, donde aumentó en 3,5% entre 2001 y 2002.



En términos de participación porcentual en volumen colocado en Mercamadrid, la merluza chilena dominó las transacciones de merluza fresca en dicho mercado durante el período enero – diciembre 2003, con una participación promedio de 56,3%, mientras que la merluza sudafricana sólo accede al 5,2% de las transacciones en dicho mercado mayorista. El diferencial esta dado por merluzas de diversas procedencias, correspondiendo principalmente a capturas realizadas por la flota española en los diferentes caladeros comunitarios, particularmente del Cantábrico y del Gran Sol.

Se observa que hacia final del año, entre los meses de septiembre y diciembre, aumenta la participación de la merluza chilena en el mercado español, llegando a representar el 69% de las transacciones en fresco de merluzas en Mercamadrid.

#### 3.2. Precios, volumen y valor de la pesquería de merluza del sur bajo régimen de Pesca de Investigación.

En términos consolidados, durante el 2003 se transaron 13.349,27 mil toneladas de merluza del sur en el marco de la pesca de investigación, las cuales se distribuyeron en un 34,9% para la XI región (Aycon Consultores), 34,1% para la zona comprendida por Hualaihue-Puerto Montt-Calbuco (Consultora Pupelde Ltda.), 14,6% para la zona de Chiloé-Palena (IFOP) y 16,3% para la XII región (IFOP).

En términos de precio, el 2003 registró un precio medio de 914,63 \$/kg, correspondiendo los precios más altos a los registrados en la XI región y los más bajos a los registrados en la XII región.

En términos de valor de la pesquería, durante el 2003 ésta alcanzó los \$12.209,68 millones (US\$17.568,83 mil), correspondiendo la fracción más importante a la XI región (39,8%), seguida de Hualaihue-Puerto Montt-Calbuco (32,1%), Chiloé-Palena (13,3%) y la XII región (14,7%).

	Precio (\$/kg)	Desembarque (t)	Valor (Miles \$)	Cuota (t)	Consumo Cuota (%)
X región (IFOP)	840	1.949,76	1.637.800,1	7.714	84,31%
X región (Pupelde)	861	4.553,96	3.922.368,9		
XI región (Aycon)	1.041	4.663,64	4.854.405,8	4.801	97,15%
XII región (IFOP)	823	2.181,90	1.795.108,6	2.195	99,40%
<b>Totales</b>		<b>13.349,27</b>	<b>12.209.683,4</b>	<b>14.710</b>	<b>90,80%</b>