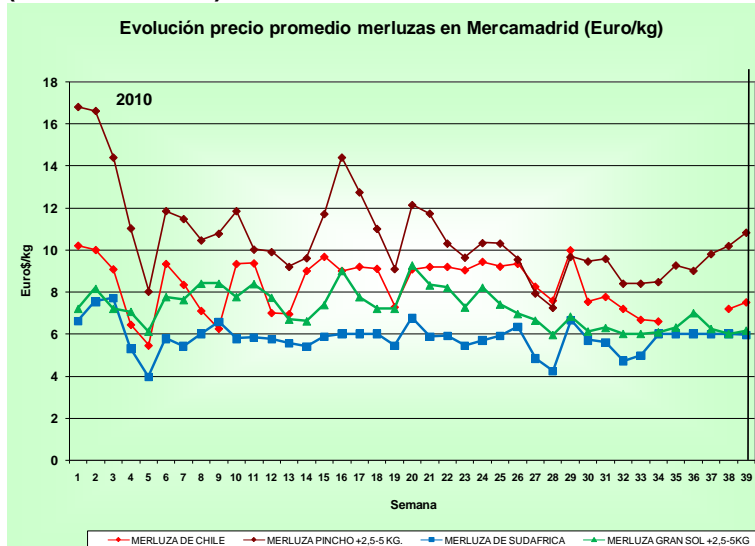




FICHA MERLUZA DEL SUR (N°6/2010) A SEPTIEMBRE 2010

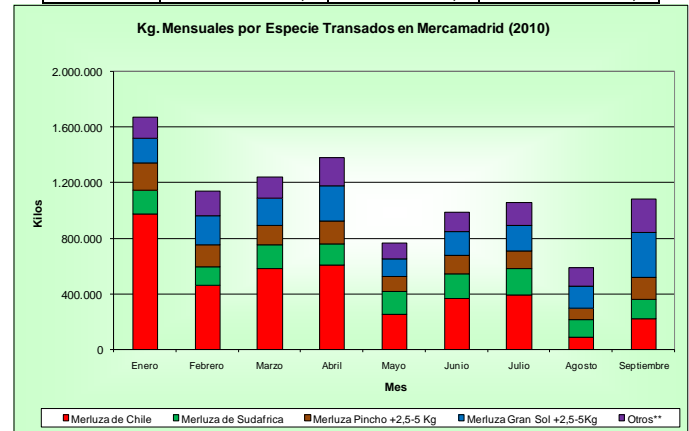
1.- Precio (Euro\$/kg) y Volumen (Kg) de las principales merluzas transadas en fresco refrigerado en Mercamadrid. (Fte. Mercamadrid)



Valor Euro promedio mes de septiembre \$644,44 .-

Precios acumulados semanales M. chilena (Euro\$/kg)

Semana	Máximo	Mínimo	Más Frecuente
36/10			
37/10			
38/10	9,0	6,0	7,2
39/10	10,1	6,0	7,5



** Incluye M. Pincho + 5 Kg. y M. Gran Sol + 5 Kg.

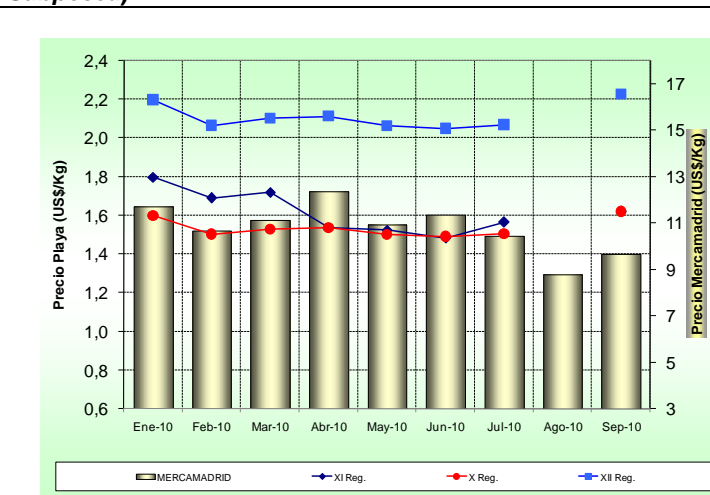
Durante el mes de Septiembre del 2010 se transaron un total de 1,1 millones Kg. de merluzas en Mercamadrid.

Observación.

La ficha correspondiente al mes de agosto no se realizó, esto debido a la falta de información proveniente de las consultoras producto de la veda biológica que afecta durante este mes al recurso.

Precio promedio (Euro/kg)	2009				2010			
	M. Chilena	M. Sudafricana	M. Gran Sol +2,5 - 5 kg.	M. Pincho +2,5 - 5 kg.	M. Chilena	M. Sudafricana	M. Gran Sol +2,5 - 5 kg.	M. Pincho +2,5 - 5 kg.
Promedio acumulado a Septiembre	7,8	6,2	7,7	12,2	8,2	5,8	7,2	10,5

2.- Precio Promedio (US\$/kg) Merluza del sur X a XII región y Mercamadrid (Fte: U. de Valparaíso, Pupelde Ltda., y Subpesca).



Valor Dólar promedio mes de septiembre \$493,93.-

Los precios playa registrados para el mes de SEPTIEMBRE del 2010 para las zonas bajo Pesca de Investigación y RAE de Merluza del sur fueron los siguientes:

- Flota X Región \$800
- Flota XI Región \$800
- Flota XII Región \$1.100

Las cantidades y montos transados para el periodo ENERO a SEPTIEMBRE de 2010 corresponden a las siguientes:

Zona	Cantidad (Ton)*	Valor (Miles \$)
X Región	3.723,6	2.978.880
XI Región	2.555,3	2.044.240
XII Región	827,2	909.920

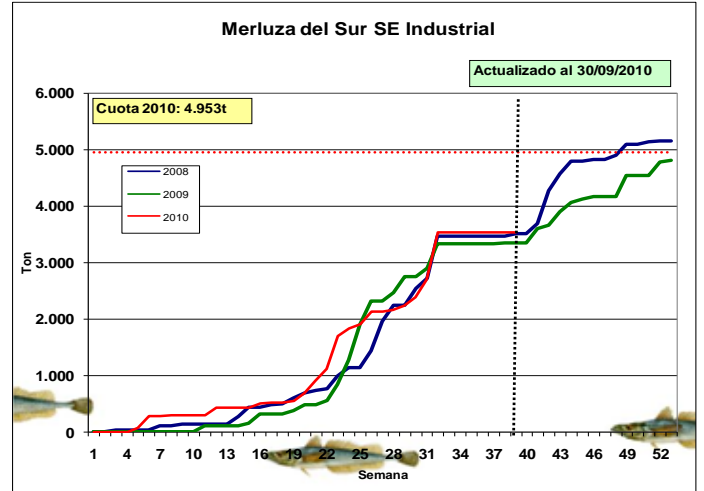
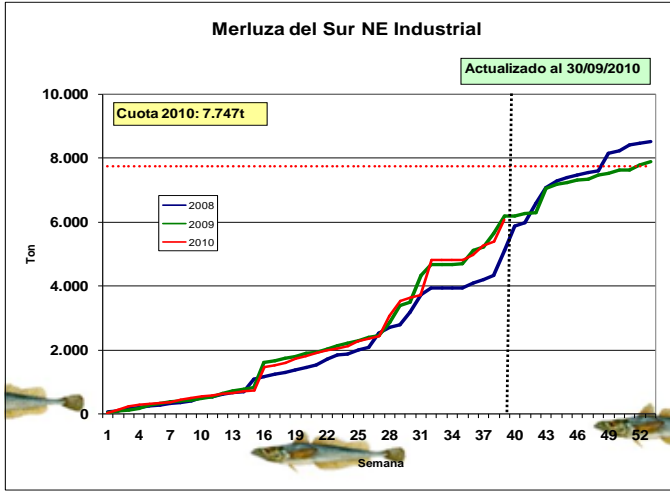
*Captura neta (evisceradas)



3.- Desembarques registrados por Flotas Industrial y Artesanal sobre merluza del sur entre X y XII regiones. Flota Industrial

Norte Exterior, 41°28,6' L.S. a 47° L.S.

Sur Exterior, 47° L.S. a 57° L.S.

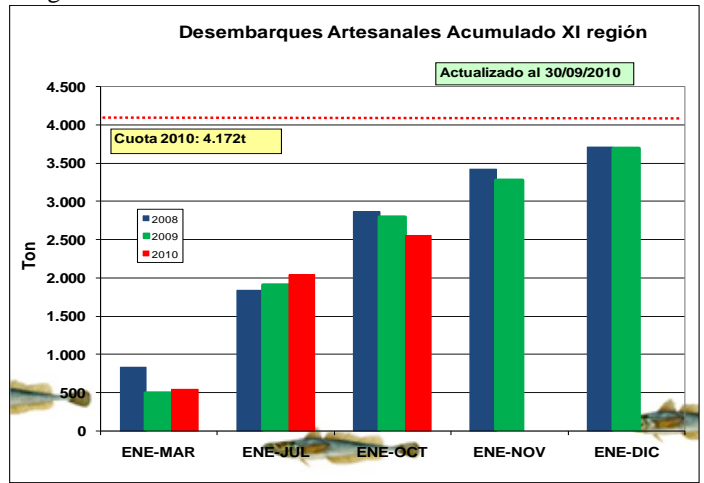
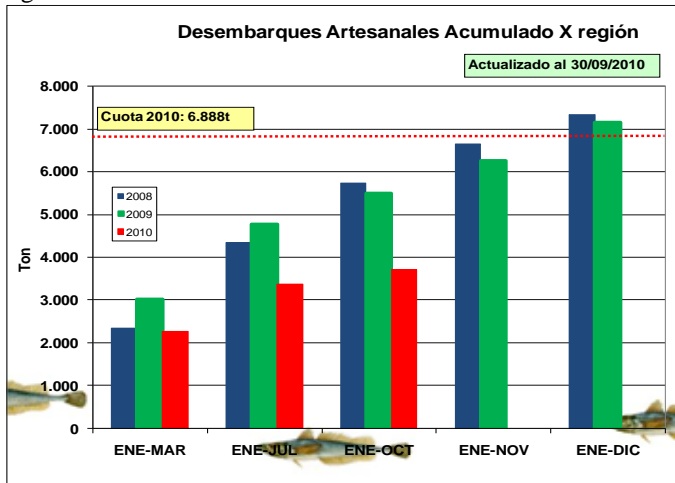


Fuente: Elaboración propia en base a información proporcionada por Sernapesca.

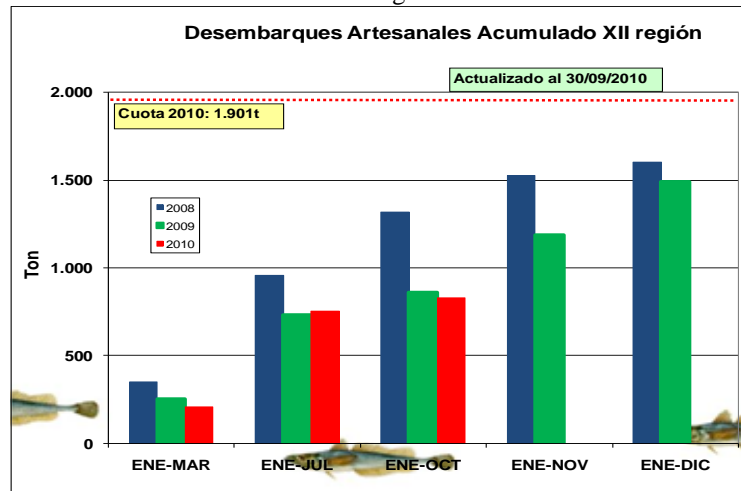
Flota Artesanal

X región

XI región



XII región

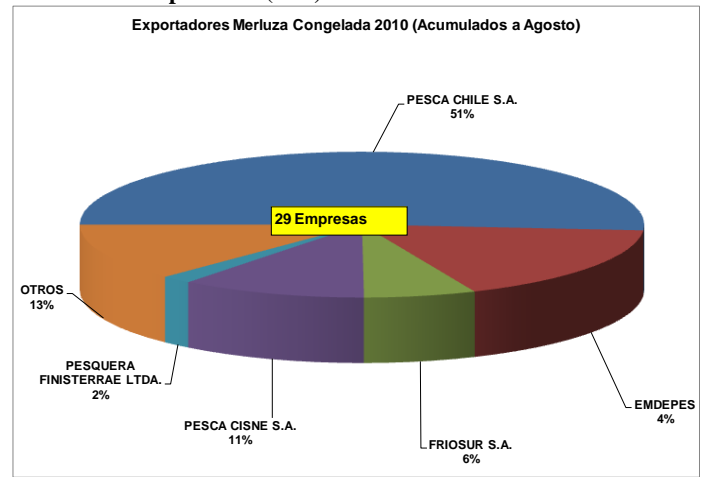
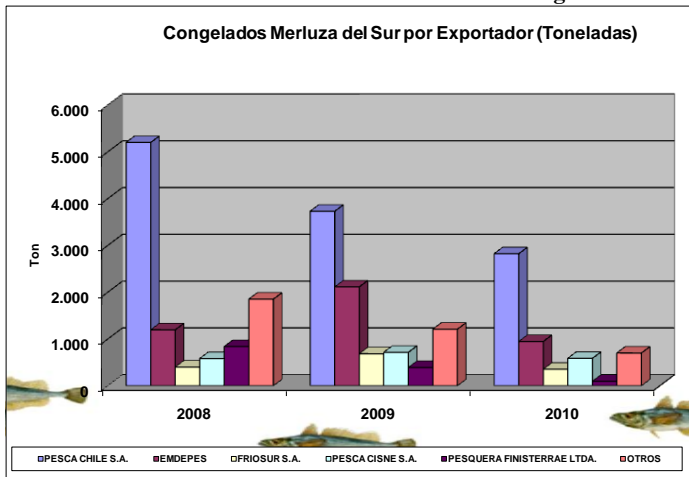


Fuente: Elaboración propia en base a información proporcionada por Sernapesca.



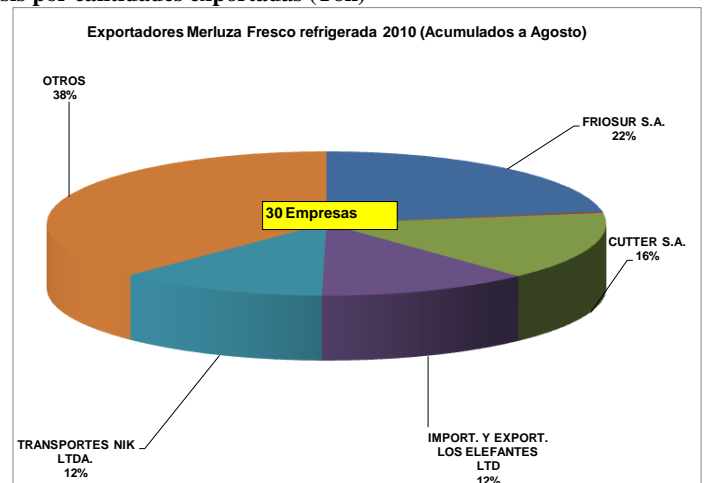
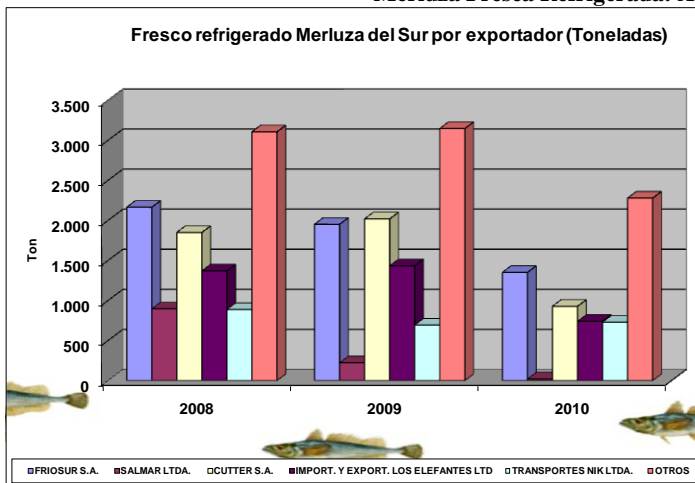
4.- Principales Exportadores de Merluza del Sur

Merluza Congelada: Análisis por cantidades exportadas (Ton)



Fuente: Elaboración propia en base a información proporcionada por Aduanas.
(* Acumulado al 30/08/2010)

Merluza Fresca Refrigerada: Análisis por cantidades exportadas (Ton)



Fuente: Elaboración propia en base a información proporcionada por Aduanas.
(* Acumulado al 30/08/2010)