



## **MONITOREO REPRODUCTIVO SEMANA N° 43**

(XV, I, II REGIONES)

**(22 al 28 octubre 2018)**

Convenio de Desempeño 2018

Programa de Seguimiento de las Pesquerías Pelágicas Zona Norte

**SUBSECRETARÍA DE ECONOMÍA Y EMT / Octubre 2018**

### **REQUIRENTE**

**MINISTERIO DE ECONOMÍA, FOMENTO Y TURISMO**

Jefe Subsecretario de Economía y EMT

**Ignacio Guerrero Toro**

### **EJECUTOR**

**INSTITUTO DE FOMENTO PESQUERO, IFOP**

Director Ejecutivo

**Luis Parot Donoso**

Jefe División Investigación Pesquera

**Mauricio Gálvez Larach**

### **JEFA PROYECTO**

M. Gabriela Böhm Stoffel

### **AUTOR**

Eduardo Díaz Ramos

Laboratorio Biol. Reproductiva - Iquique



## Monitoreo reproductivo de la anchoveta en la Zona Arica - Antofagasta

Esta actividad consiste en el seguimiento macroscópico (mediante el IGS) y microscópico (mediante el IHA, IAD e IAO) de la evolución semanal del proceso de maduración gonadal y de desove de la anchoveta en la zona norte. A partir de la semana 23 (4 al 10 junio, 2018) se da inicio al monitoreo reproductivo intensivo entre la XV y II Regiones, el que se extiende hasta el mes de octubre.

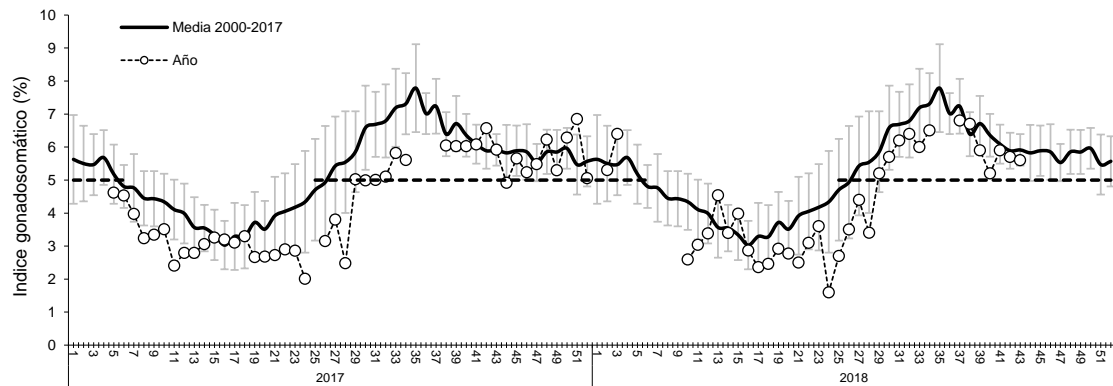
En la Semana 43 el análisis histológico se sustentó de 201 hembras (6 muestreos), las que fueron recolectadas de la actividad comercial, abarcando las zonas de Arica y Antofagasta, principalmente en sectores de la Zona de Antofagasta (4 muestreos). Los tamaños fluctuaron en la Zona de Arica entre 12,0 y 14,5 cm (moda 13,5 cm) y en la Zona de Antofagasta entre 12,5 y 16,5 cm (moda 14,0 cm).

### Índice gonadosomático (IGS)

El índice gonadosomático se mantiene con registros  $\geq 5\%$ , indicando que la anchoveta aún se encuentra con actividad ovárica y en desarrollo del proceso reproductivo, no obstante, con un gradual descenso de la actividad respecto al bimestre agosto – septiembre, acorde a la tendencia histórica (**Tabla 1; Figura 1**).

**Tabla 1**  
Índices reproductivos de la anchoveta en la Zona Arica-Antofagasta.

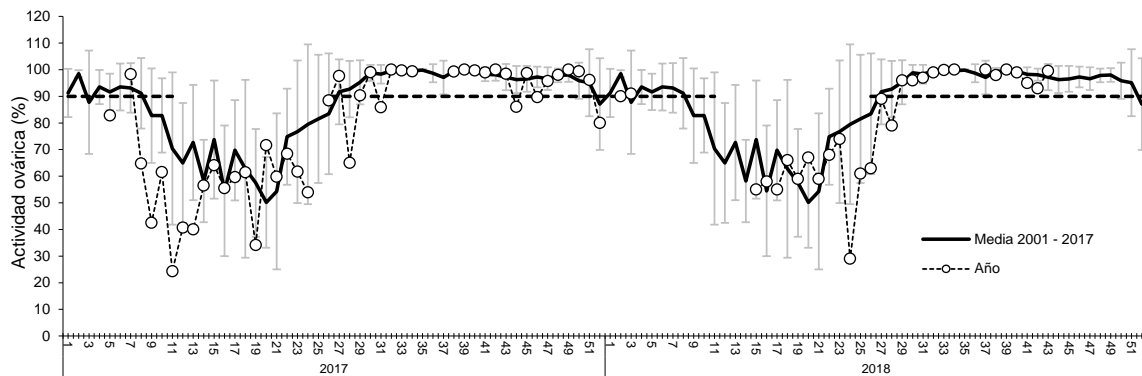
Semana (N°)	Fecha 2018	Anchoveta de la Zona Arica-Antofagasta				
		Macroscópico		Microscópico		
		IGS	n	IAD	IAO	n
23	04/06 - 10/06	3,6	451	4,3	20,3	300
24	11/06 - 17/06	1,6	148	2,1	25,0	48
25	18/06 - 24/06	2,7	111	0,0	10,0	110
26	25/06 - 01/07	3,5	743	2,0	9,1	351
27	02/07 - 08/07	4,4	460	3,9	5,9	304
28	09/07 - 15/07	3,4	244	5,8	1,8	223
29	16/07 - 22/07	5,2	506	6,2	1,0	308
30	23/07 - 29/07	5,7	464	4,6	1,0	302
31	30/07 - 05/08	6,2	328	15,2	3,3	303
32	06/08 - 12/08	6,4	611	36,3	0,6	325
33	13/08 - 19/08	6,0	672	36,9	0,3	301
34	20/08 - 26/08	6,5	697	26,3	0,0	308
35	27/08 - 02/09					
36	03/09 - 09/09					
37	10/09 - 16/09	6,8	62	43,8	0,0	80
38	17/09 - 23/09	6,7	209	17,0	0,9	223
39	24/09 - 30/09	5,9	259	29,4	0,0	303
40	01/10 - 07/10	5,2	327	26,0	0,3	300
41	08/10 - 14/10	5,9	638	26,3	4,9	308
42	15/10 - 21/10	5,7	728	17,7	7,2	305
43	22/10 - 28/10	5,6	492	21,4	0,5	201



**Figura 1** Evoluci3n del 3ndice gonadosom3tico (IGS) a3os 2017 – 2018 y serie hist3rica 2000 – 2017. (La l3nea segmentada se3ala el valor IGS 5%, referencial del evento reproductivo).

### 3ndice de hembras activas (IHA)

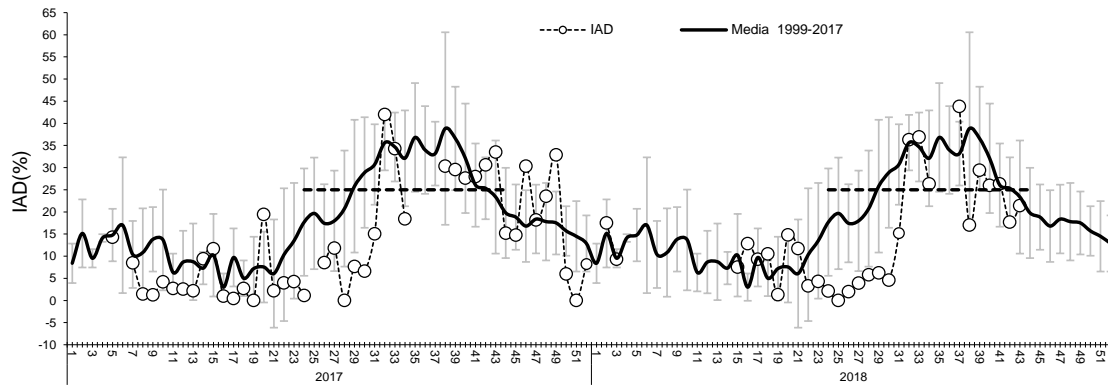
El indicador de hembras sexualmente activas se mantiene acorde a la tendencia y al desarrollo del evento reproductivo, con sobre 90% de hembras en proceso de maduraci3n gonadal (**Figura 2**).



**Figura 2** Incidencia de hembras sexualmente activas (IHA) a3os 2017 – 2018 y serie hist3rica 2001 – 2017.

### 3ndice de actividad de desove (IAD)

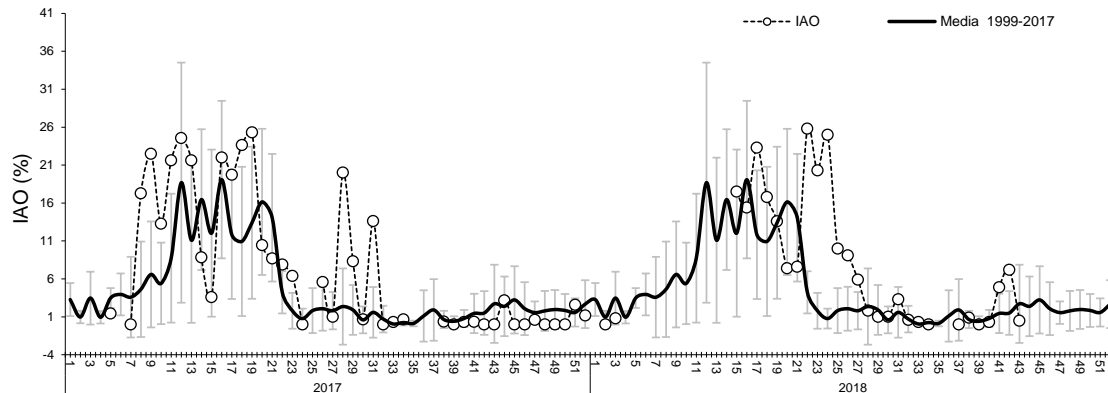
El IAD fue 21%, lo que evidenci3 un aporte relativamente importante de desove, no obstante, por segunda semana consecutiva el indicador se ubic3 bajo el umbral 25%, manifestando el descenso en la intensidad de desove, lo que es concordante con la tendencia hist3rica que se3ala la disminuci3n de los desoves desde mediados de octubre (**Tabla 1; Figura 3**).



**Figura 3** Evoluci3n del 3ndice de actividad de desove (IAD) a3os 2017 – 2018 y serie hist3rica 1999 – 2017. (La l3nea segmentada representa el umbral de IAD 25% que define el periodo de los mayores desoves o de la MID).

### 3ndice de atresia ov3rica (IAO)

El IAO fue 0,5%, lo que se3al3 una baja incidencia de atresia, no obstante, en este periodo es factible de observar un incremento gradual de la atresia acorde al descenso en la intensidad del desove, como fue visualizado en las dos semanas recientes en hembras de la Zona de Arica, las que en esta semana representaron un menor aporte en el an3lisis (**Tabla 1; Figura 4**).



**Figura 4** Evoluci3n del 3ndice de atresia ov3rica (IAO) a3os 2016 – 2017 y serie hist3rica 1999 – 2016.



## Consideración final

Según los indicadores en la semana 43, la anchoveta en la zonas de Arica y Antofagasta se mantiene en condición reproductiva, con registros que evidenciaron actividad ovárica (IGS - IHA), no obstante, por segunda semana consecutiva el IAD presentó un registro bajo el umbral 25%, lo que reflejó una disminución en la intensidad del desove, hecho esperable para mediados de octubre en que el patrón histórico manifiesta la tendencia al descenso de la intensidad de desove.

Los antecedentes de este año mostraron alteraciones al proceso durante junio, que significaron el atraso en el inicio del evento reproductivo (aproximadamente 3 semanas) y el desfase en la intensificación de los desoves, con registros de actividad y de desove bajo el nivel histórico.

Este recurso es altamente sensible a las condiciones ambientales, observándose en pocas semanas cambios abruptos de los indicadores que señalan la alteración o normalización al patrón histórico, de lo que se desprende la importancia del monitoreo sistemático del recurso.

### Glosario:

**Índice gonadosomático (IGS):** indicador de actividad que cuantifica los cambios del peso del ovario producto del desarrollo de los ovocitos.

**Índice de hembras activas (IHA):** indicador de actividad (histológico), como una proporción de hembras que evidencian algún grado de desarrollo de ovocitos, sin atresia masiva.

**Índice de actividad de desove (IAD):** indicador de la intensidad de desove (histológico), como una proporción de hembras que presentan ovocitos hidratados y/o folículos postovulatorios de estadios I-IV (hembras desovantes en la misma noche y/o una noche anterior a la captura).

**Índice de atresia ovárica (IAO):** indicador de atresia ovocitaria masiva (>50%), que refleja la finalización del evento reproductivo o algún factor perturbador del proceso de maduración gonadal y del desove.