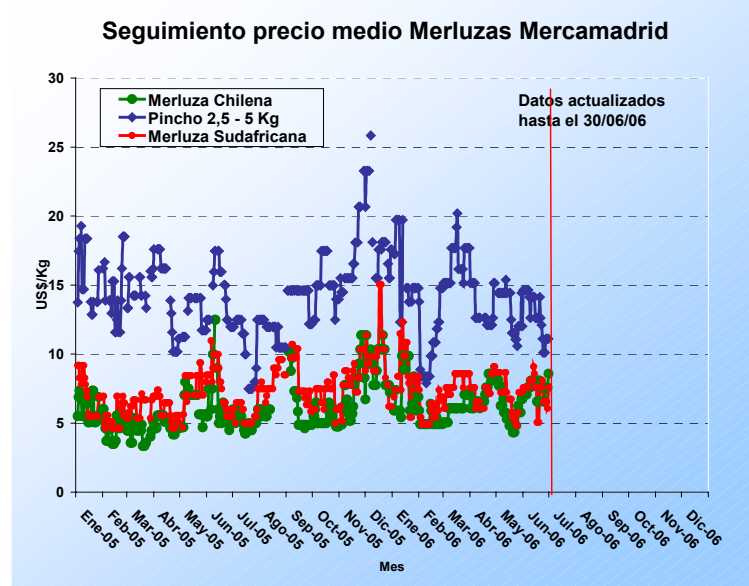


FICHA MERLUZA DEL SUR (N°11/2006)

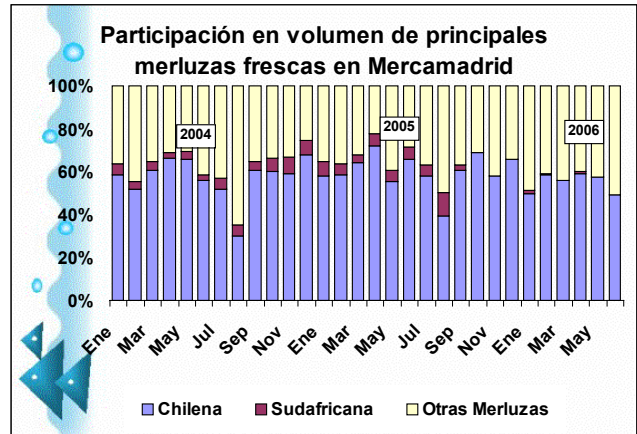
1.- Precio (US\$/kg) y Volumen (t) de las principales merluzas transadas en fresco refrigerado en Mercamadrid. (Fte. Mercamadrid)



<http://www.mercamadrid.es/es/estadisticas/diarias01.html>

Precios acumulados semanales de Merluza del sur (US\$/kg)

Semana	Máximo	Mínimo	Promedio
23/06	7,3	6,0	6,8
24/06	7,4	5,9	7,0
25/06	7,3	5,3	6,5
26/06	7,7	5,2	6,7

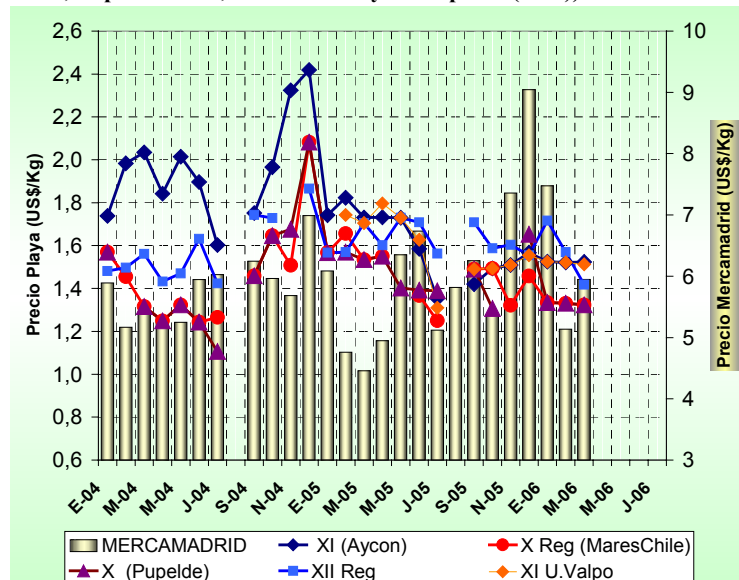


Durante el mes de junio del 2006 se transaron un total de 1,17 millones de ton de merluzas en Mercamadrid.

Precio promedio US\$/kg	2005			2006		
	M Chilena	M Sudafricana	M española	M Chilena	M Sudafricana	M española
I Trimestre	5,10 US\$/kg	6,25 US\$/kg	14,98 US\$/kg	6,23 US\$/kg	7,46 US\$/kg	14,26 US\$/kg
II Trimestre	5,99 US\$/kg	7,11 US\$/kg	13,83 US\$/kg	6,85 US\$/kg (*)	7,24 US\$/kg (*)	13,12 US\$/kg (*)
III Trimestre	5,68 US\$/kg	7,29 US\$/kg	12,08 US\$/kg			
IV Trimestre	7,23 US\$/kg	8,30 US\$/kg	16,85 US\$/kg			
Total Anual	6,01 US\$/kg	7,24 US\$/kg	14,44 US\$/kg	6,54 US\$/kg	7,35 US\$/kg	13,69 US\$/kg

(*) Valores referidos sólo a los precios registrados al 30/06/2006


2.- Precio Promedio (US\$/kg) Merluza del sur en transacción directa en áreas bajo Pesca de Investigación de la X a XII región (Fte: AYCON, IFOP, Puplede Ltda., Mares Chile y Sernapesca (SNP)).



Durante el mes de junio de 2006 se han emitido las siguientes resoluciones que modifiquen las pescas de investigación o los régimen artesanal de extracción en desarrollo:

- R.1475/06, mod. R.081/06 incorporando una nueva organización al RAE.
- R.1476/06, mod. R.4526/05 incorporando una nueva organización al RAE.

Zona	Fechas (Julio)
Calbuco	Del 11 al 15
Puerto Montt	Del 16 al 20
Huailahué	Del 21 al 30
Chiloé – Palena	Del 01 al 10
XI región Norte	Del 01 al 07 y del 15 al 21
XI región Sur	Del 08 al 14 y del 22 al 28
XII región	Del 01 al 30

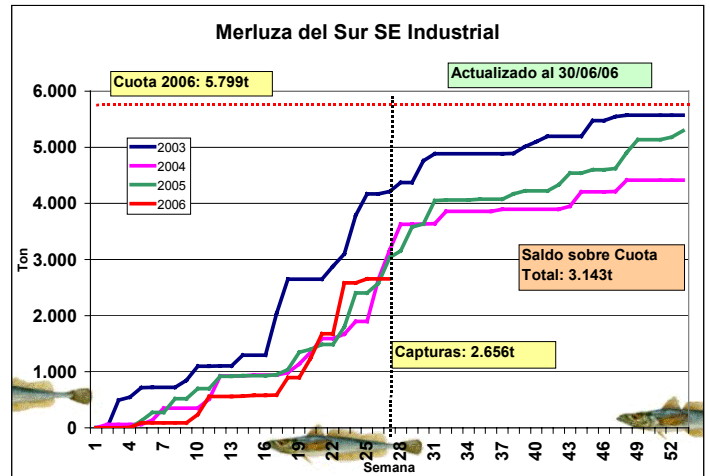
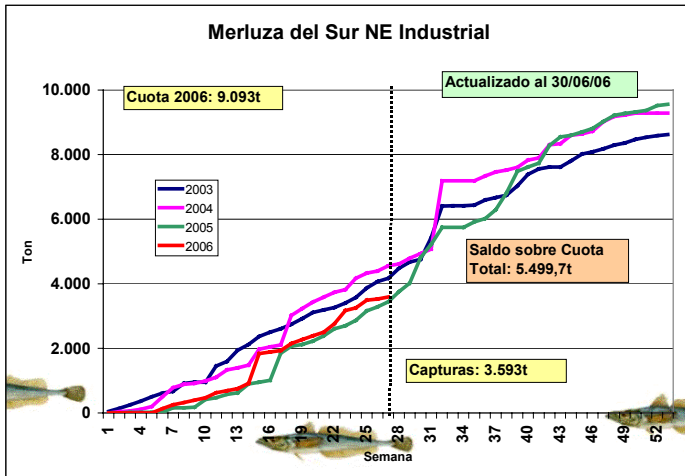


3.- Desembarques registrados por Flotas Industrial y Artesanal sobre merluza del sur entre X y XII regiones.

Flota Industrial

Norte Exterior, 41°28,6' L.S. a 47° L.S.

Sur Exterior, 47° L.S. a 57° L.S.

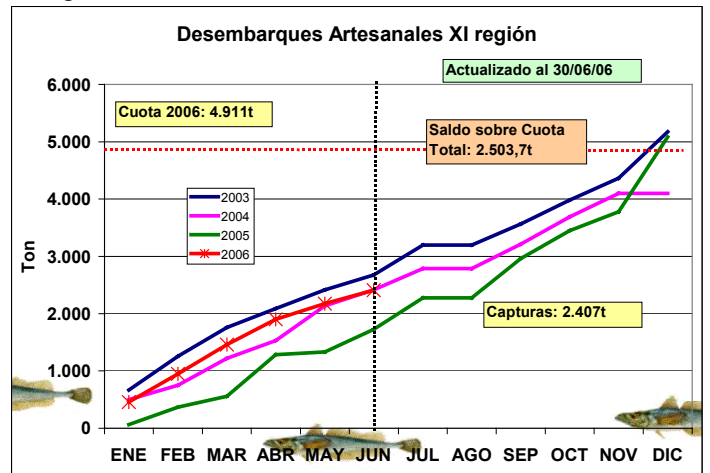
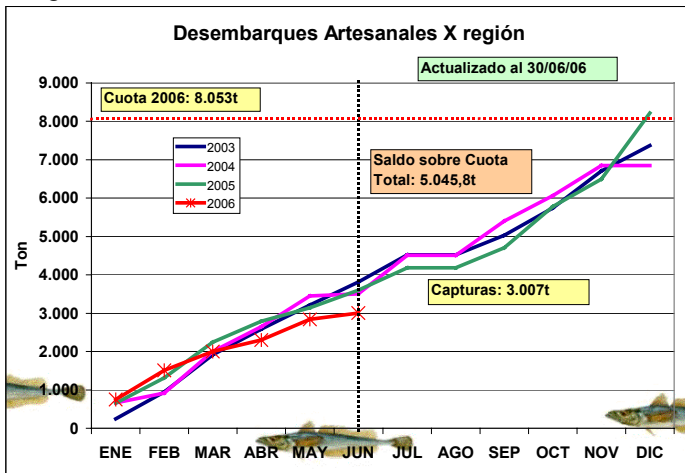


Fuente: Sernapesca. Base de desembarque industrial

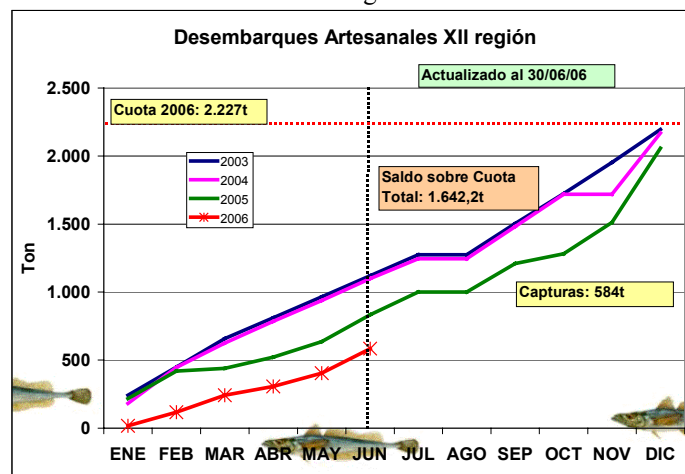
Flota Artesanal

X región


XI región



XII región

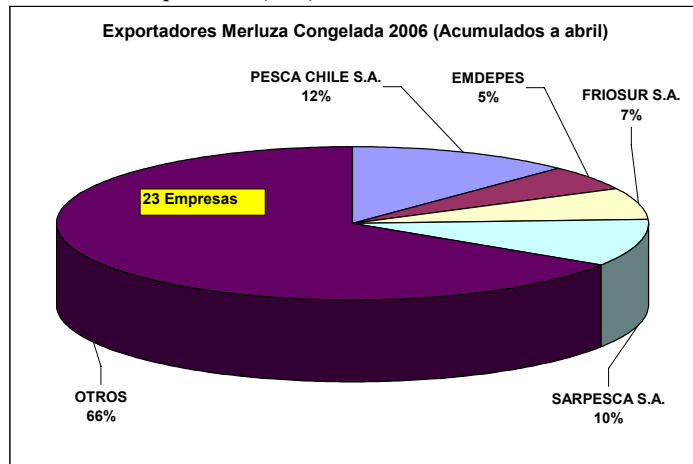
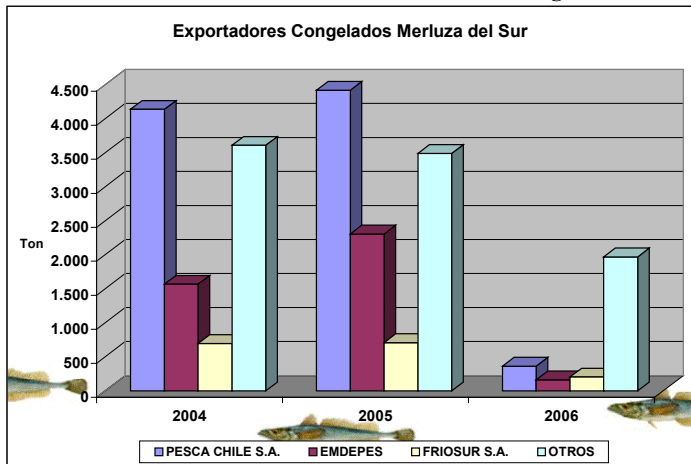


Fuente: Sernapesca. Base de Control Cuota Artesanal



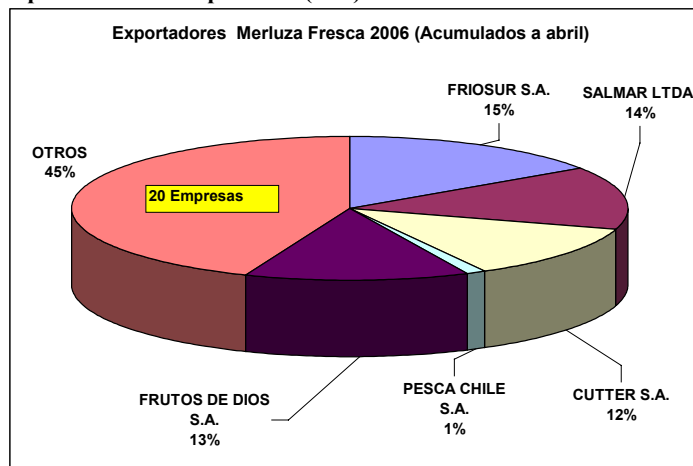
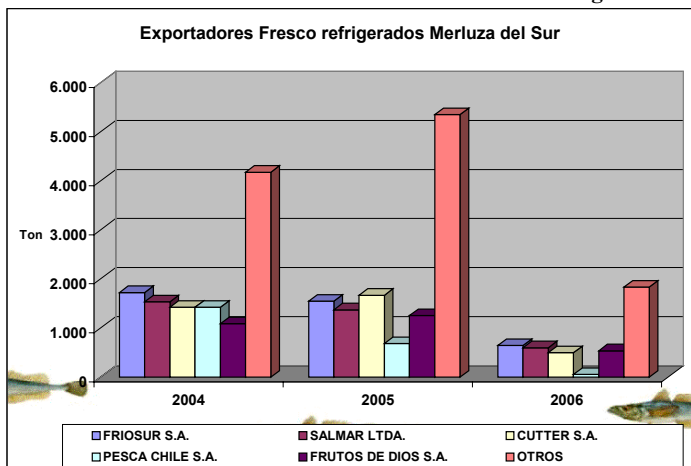
4.- Principales Exportadores de Merluza del Sur

Merluza Congelada: Análisis por cantidades exportadas (Ton)



(*) Acumulado al 31/04/2006

Merluza Fresca Refrigerada: Análisis por cantidades exportadas (Ton)



(*) Acumulado al 31/04/2006

Fuente: Elaboración propia sobre bases de exportaciones de Servicio Nacional de Aduanas.