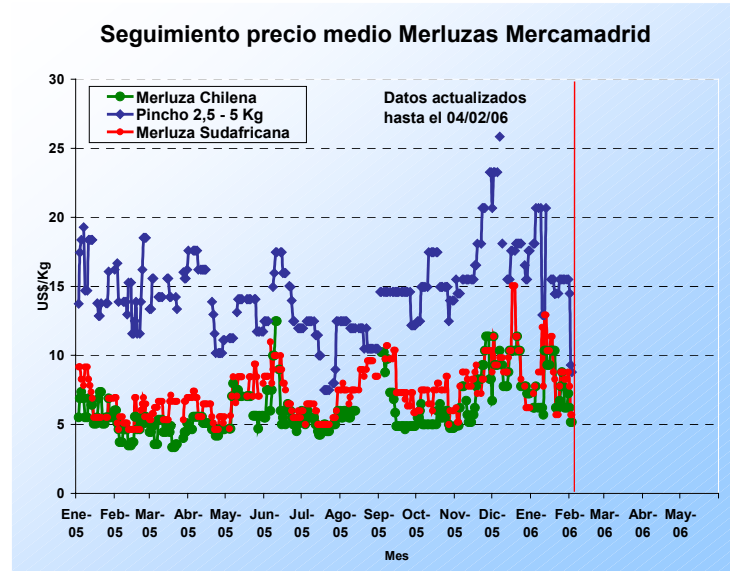


## FICHA MERLUZA DEL SUR (N°01/2006)

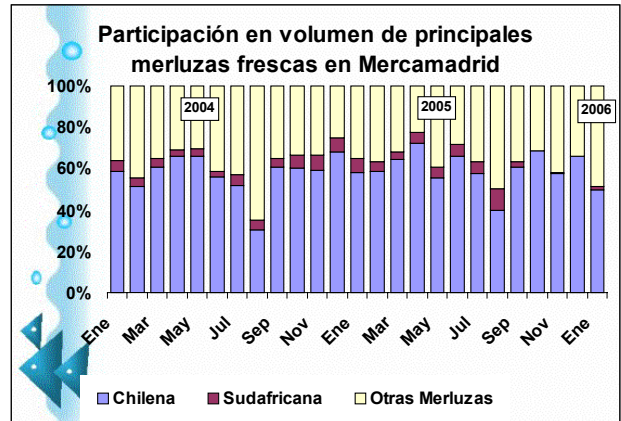
### 1.- Precio (US\$/kg) y Volumen (t) de las principales merluzas transadas en fresco refrigerado en Mercamadrid. (Fte. Mercamadrid)



<http://www.mercamadrid.es/es/estadisticas/diarias01.html>

### Precios acumulados semanales de Merluza del sur (US\$/kg)

Semana	Máximo	Mínimo	Promedio
01/06	7,6	3,1	5,7
02/06	10,5	5,0	7,0
03/06	11,8	5,6	8,3
04/06	10,7	4,7	6,3

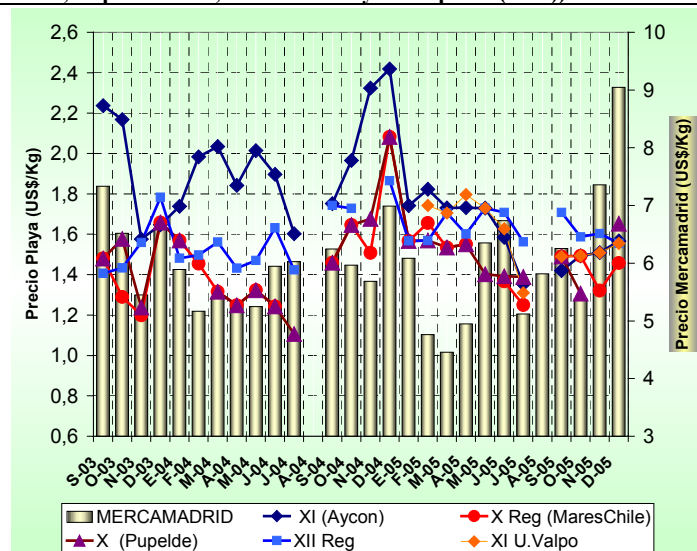


Durante el mes de enero del 2006 se transaron un total de 1,57 mil ton de merluzas en Mercamadrid.

Precio promedio US\$/kg	2005			2006		
	M Chilena	M Sudafricana	M española	M Chilena	M Sudafricana	M española
I Trimestre	5,10 US\$/kg	6,25 US\$/kg	14,98 US\$/kg	7,84 US\$/kg (*)	9,11 US\$/kg (*)	16,19 US\$/kg (*)
II Trimestre	5,99 US\$/kg	7,11 US\$/kg	13,83 US\$/kg			
III Trimestre	5,68 US\$/kg	7,29 US\$/kg	12,08 US\$/kg			
IV Trimestre	7,23 US\$/kg	8,30 US\$/kg	16,85 US\$/kg			
<b>Total Anual</b>	<b>6,01 US\$/kg</b>	<b>7,24 US\$/kg</b>	<b>14,44 US\$/kg</b>	<b>7,84 US\$/kg</b>	<b>9,11 US\$/kg</b>	<b>16,19 US\$/kg</b>

(\*) Valores referidos sólo a los precios registrados al 31/01/2005

### 2.- Precio Promedio (US\$/kg) Merluza del sur en transacción directa en áreas bajo Pesca de Investigación de la X a XII región (Fte: AYCON, IFOP, Puplede Ltda., Mares Chile y Sernapesca (SNP)).



Para el año 2006 se ha autorizado una Cuota Global Anual de Captura de 15.250 t, de las cuales 60t serán destinadas a actividades de investigación. La cuota fue dividida regionalmente de la siguiente manera: X región 8.052,7 t, XI región 4.910,8 t, XII región 2.226,5 t.

Las cuotas por áreas de pesca y entidad responsable son las siguientes:

Zona	Cuota 2006 (Ton)*	Período	Entidad Responsable
Pto. Montt	1.610,54	Ene-Dic	Puplede
Calbuco	1.368,959	Ene-Dic	Puplede
Hualaihue	2.657,391	Ene-Dic	Puplede
Chiloé	1.594,435	Ene-Dic	Mares Chile
Palena	821,375	Ene-Dic	Mares Chile
XI Región N1	195,042	Ene-Mar	
XI Región N2	67,854	Ene-Mar	
XI Región S1	279,129	Ene-Mar	
XI Región S2	236,964	Ene-Mar	
XII Región	2.226,50	Ene-Dic	Mares Chile