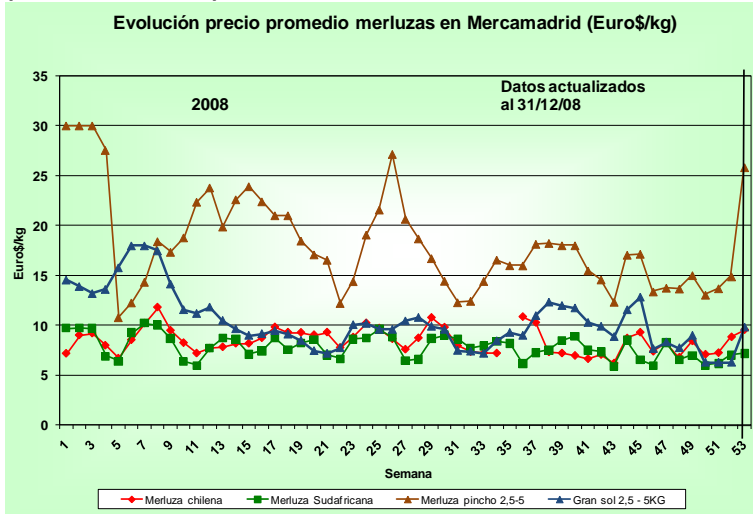




FICHA MERLUZA DEL SUR (N° 1/2008) ACUMULADO A DICIEMBRE

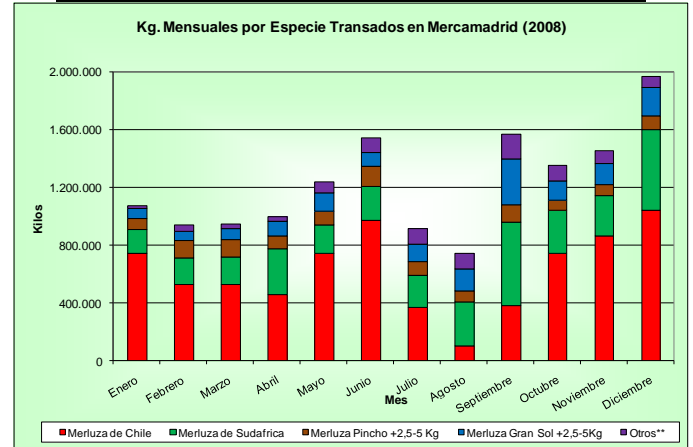
1.- Precio (Euro\$/kg) y Volumen (Kg) de las principales merluzas transadas en fresco refrigerado en Mercamadrid. (Fte. Mercamadrid)



Valor Euro promedio mes de diciembre \$871,72

Precios acumulados semanales M. chilena (Euro\$/kg)

Semana	Máximo	Mínimo	Promedio
50/08	11,9	5,6	7,1
51/08	12,8	5,9	7,2
52/08	12,0	7,2	8,8
53/08	13,2	6,0	9,6

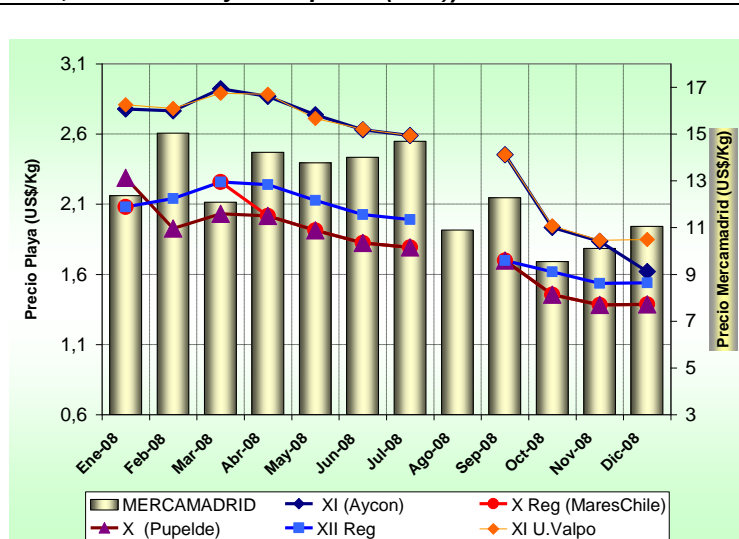


** Incluye M. Pincho +5 Kg. y M. Gran Sol +5 Kg.

Durante el mes de diciembre del 2008 se transaron cerca de 2 millones de Kg. de merluzas en Mercamadrid.

Precio promedio Euro\$/kg	2007			2008		
	M Chilena	M Sudafricana	M española	M Chilena	M Sudafricana	M española
I Trimestre	8,7	8,5	21,2	8,6	8,5	21,2
II Trimestre	10,7	8,9	19,2	9,0	7,9	19,6
III Trimestre	8,2	8,3	19,6	8,3	8,0	16,0
IV Trimestre	9,9	8,4	24,6	7,7	6,9	14,9
Total Anual	9,4	8,5	21,2	8,4	7,8	17,9

2.- Precio Promedio (US\$/kg) Merluza del sur X a XII región y Mercamadrid (Fte: AYCON, U. de Valparaíso, Pupelde Ltda., Mares Chile y Sernapesca (SNP)).



Valor Dólar promedio mes de diciembre \$649,32

Los precios playa registrados para el mes de DICIEMBRE del 2008 para las zonas bajo Pesca de Investigación y RAE de merluza del sur fueron los siguientes:

- Flota Chiloé Palena \$900
- Flota Hualaihue \$900
- Flota XI Norte \$1.200
- Flota XI Sur \$1.052
- XII región \$1.000

Las cantidades y montos transados al mes de DICIEMBRE de 2008 corresponden a las siguientes:

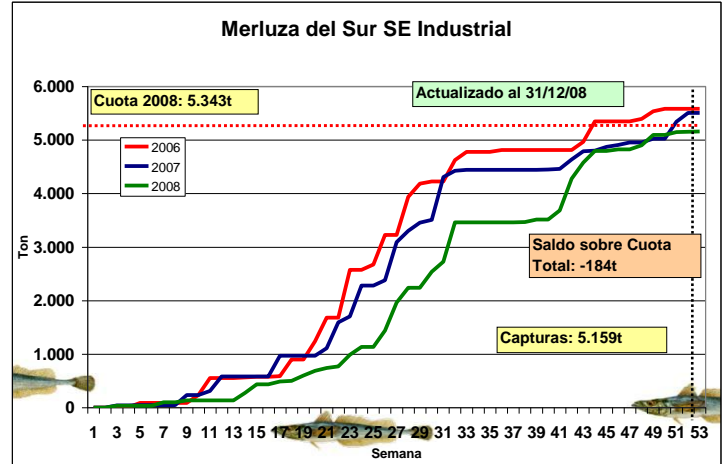
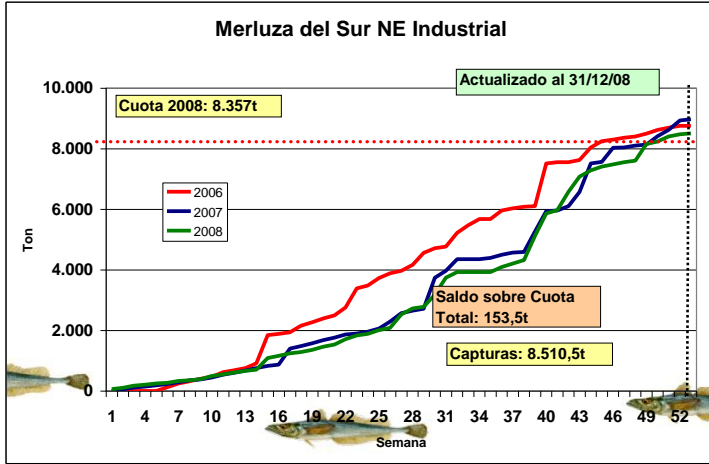
Zona	Cantidad (Ton)*	Valor (Miles \$)
Hualaihue-Pto.Montt-Calbuco	4.844	4.359.600
Chiloé - Palena	2.958	2.726.805
XI Región ¹	1.634	2.067.566
XI Región ²	2.369	2.662.744
XII Región	1.602	1.587.681

*Captura neta (evisceradas)

¹ RAE Aycon; ² RAE U. Valpo.



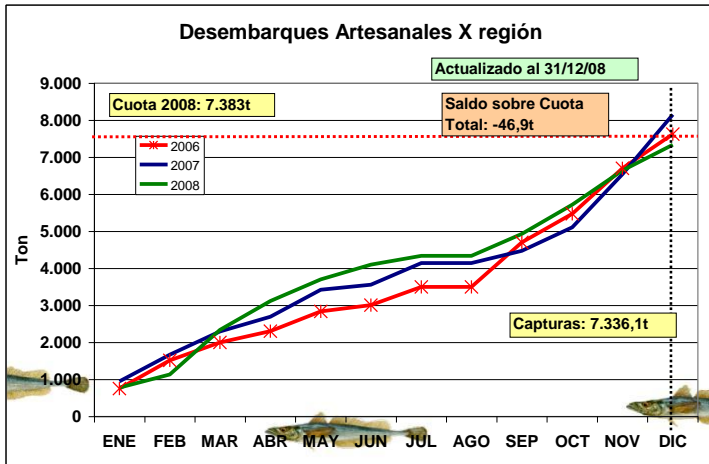
3.- Desembarques registrados por Flotas Industrial y Artesanal sobre merluza del sur entre X y XII regiones. Flota Industrial
Norte Exterior, 41°28,6' L.S. a 47° L.S. Sur Exterior, 47° L.S. a 57° L.S.



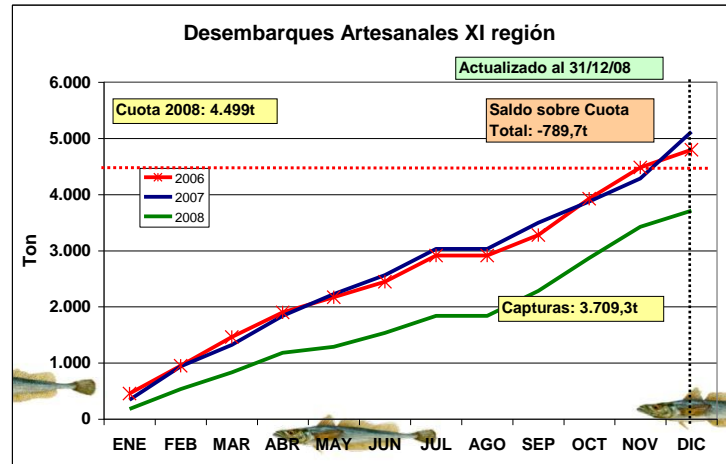
Fuente: Elaboración propia en base a información proporcionada por Sernapesca.

Flota Artesanal

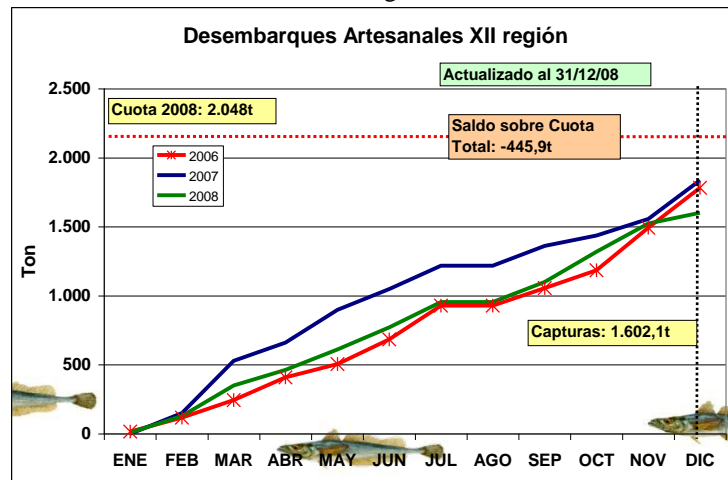
X región



XI región



XII región

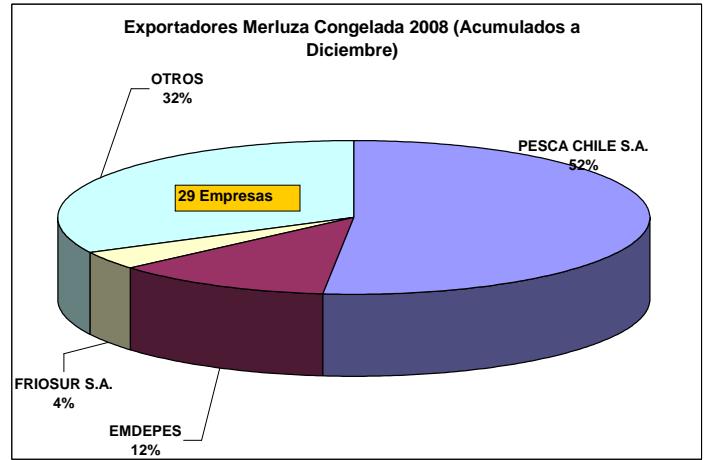
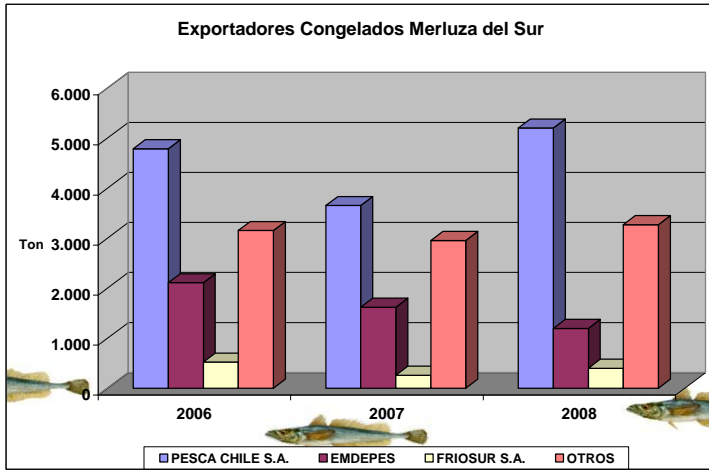


Fuente: Elaboración propia en base a información proporcionada por Sernapesca.



4.- Principales Exportadores de Merluza del Sur

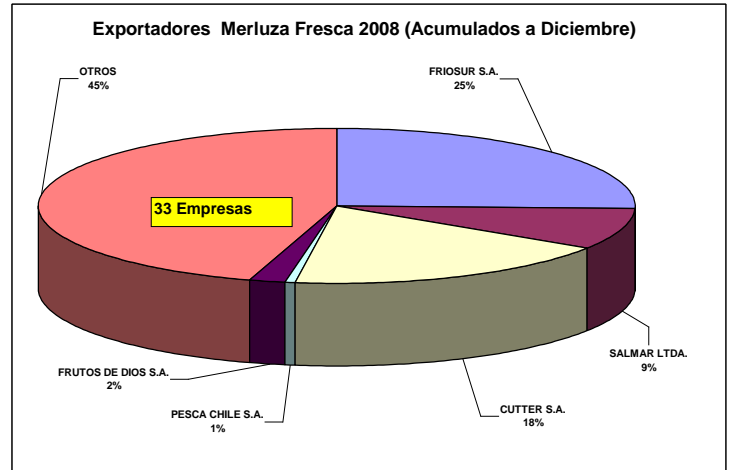
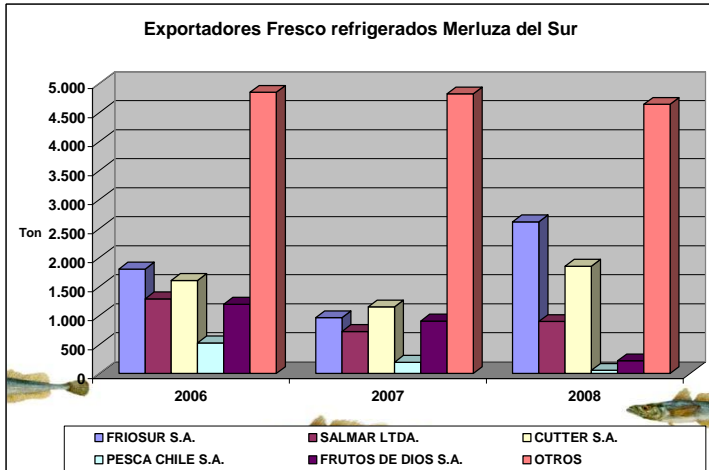
Merluza Congelada: Análisis por cantidades exportadas (Ton)



Fuente: Elaboración propia en base a información proporcionada por Servicio Nacional de Aduanas.

(*) Acumulado al 31/12/2008

Merluza Fresca Refrigerada: Análisis por cantidades exportadas (Ton)



Fuente: Elaboración propia en base a información proporcionada por Servicio Nacional de Aduanas.

(*) Acumulado al 31/12/2008