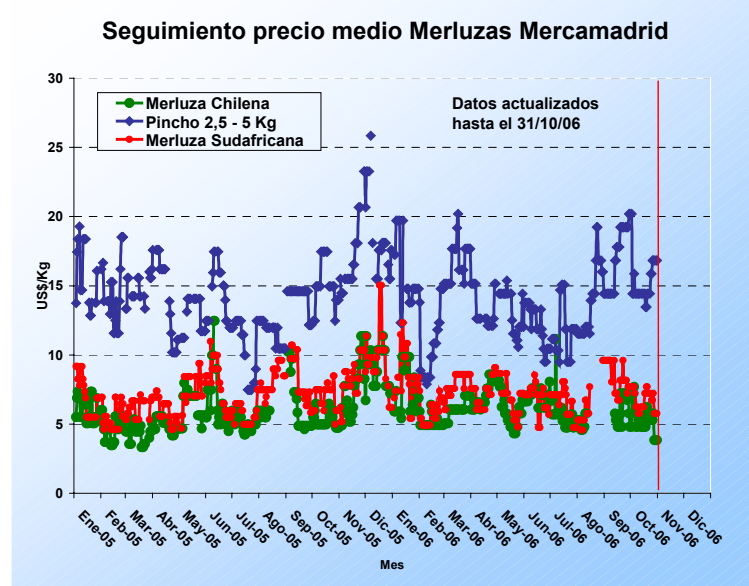


FICHA MERLUZA DEL SUR (N°17/2006)

1.- Precio (US\$/kg) y Volumen (t) de las principales merluzas transadas en fresco refrigerado en Mercamadrid. (Fte. Mercamadrid)

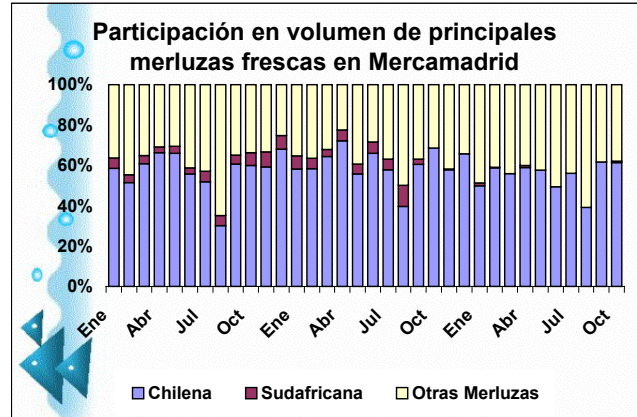


<http://www.mercamadrid.es/es/estadisticas/diarias01.html>

* Nota: Se observan transacciones de merluza chilena fresca hasta el día 11 de agosto.

Precios acumulados semanales de Merluza del sur (US\$/kg)

| Semana | Máximo | Mínimo | Promedio |
|--------|--------|--------|----------|
| 41/06 | 6,2 | 3,0 | 4,7 |
| 42/06 | 5,3 | 2,9 | 4,5 |
| 43/06 | 6,6 | 3,6 | 5,0 |
| 44/06 | 5,9 | 4,0 | 5,2 |

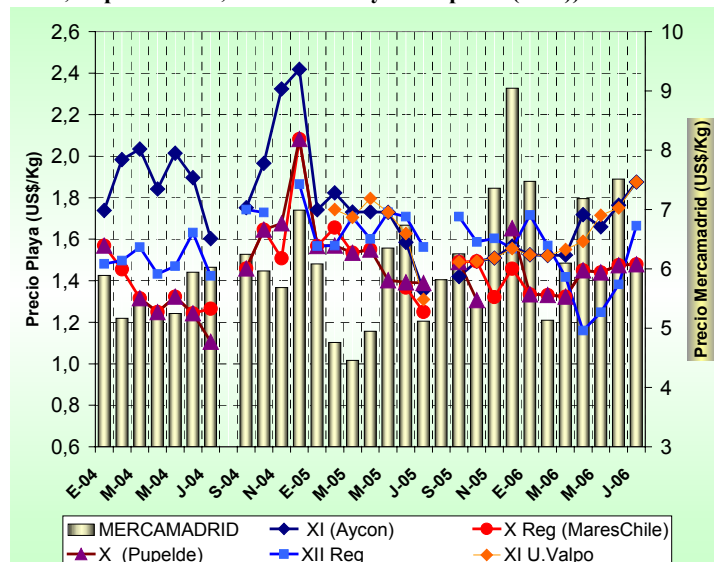


Durante el mes de octubre del 2006 se transaron un total de 1,3 millones de ton de merluzas en Mercamadrid.

| Precio promedio US\$/kg | 2005 | | | 2006 | | |
|-------------------------|---------------------|---------------------|----------------------|---------------------|---------------------|----------------------|
| | M Chilena | M Sudafricana | M española | M Chilena | M Sudafricana | M española |
| I Trimestre | 5,10 US\$/kg | 6,25 US\$/kg | 14,98 US\$/kg | 6,23 US\$/kg | 7,46 US\$/kg | 14,26 US\$/kg |
| II Trimestre | 5,99 US\$/kg | 7,11 US\$/kg | 13,83 US\$/kg | 6,85 US\$/kg | 7,24 US\$/kg | 13,12 US\$/kg |
| III Trimestre | 5,68 US\$/kg | 7,29 US\$/kg | 12,08 US\$/kg | 5,69 US\$/kg | 7,17 US\$/kg | 14,22 US\$/kg |
| IV Trimestre | 7,23 US\$/kg | 8,30 US\$/kg | 16,85 US\$/kg | 5,35 US\$/kg (*) | 6,81 US\$/kg (*) | 15,23 US\$/kg (*) |
| Total Anual | 6,01 US\$/kg | 7,24 US\$/kg | 14,44 US\$/kg | 5,99 US\$/kg | 7,13 US\$/kg | 14,14 US\$/kg |

(*) Valores referidos sólo a los precios registrados al 31/10/2006

2.- Precio Promedio (US\$/kg) Merluza del sur en transacción directa en áreas bajo Pesca de Investigación de la X a XII región (Fte: AYCON, IFOP, Puplelde Ltda., Mares Chile y Sernapesca (SNP)).



Los precios playa registrados para el mes de octubre del 2006 para las zonas bajo Pesca de Investigación y RAE de merluza del sur fueron los siguientes:

- Flota Chiloé Palena \$800
- Flota Hualaihue \$800
- Puerto Montt-Calbuco \$800
- Flota XI Norte \$1.068
- Flota XI Sur \$1.049
- XII región \$800

Las cantidades y montos transados al mes de octubre de 2006 corresponden a las siguientes:

| Zona | Cantidad (Ton)* | Valor (Miles \$) |
|----------------------------|-----------------|------------------|
| Pto.Montt-Calbuco | 508,627 | 406.901,60 |
| Hualaihue -Chiloé - Palena | Sin información | Sin información |
| XI Región ¹ | 316,863 | 338.439,30 |
| XI Región ² | 229,350 | 240.587,89 |
| XII Región | 0,116 | 92,80 |

*Captura neta (evisceradas)

¹ RAE Aycon; ² RAE U.Valpo.