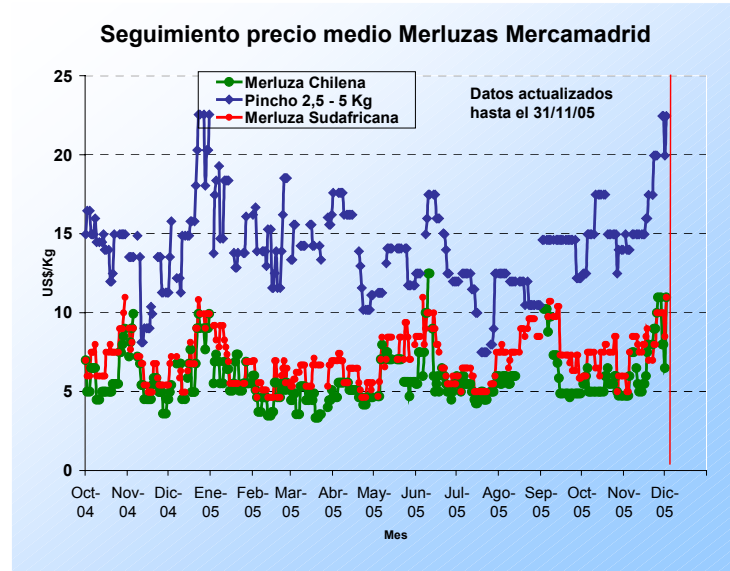




## FICHA MERLUZA DEL SUR (N°22/2005)

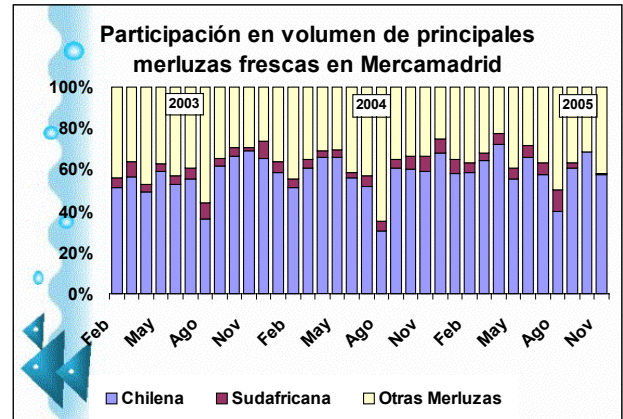
### 1.- Precio (US\$/kg) y Volumen (t) de las principales merluzas transadas en fresco refrigerado en Mercamadrid. (Fte. Mercamadrid)



<http://www.mercamadrid.es/es/estadisticas/diarias01.html>

### Precios acumulados semanales de Merluza del sur (US\$/kg)

Semana	Máximo	Mínimo	Promedio
45/05	6,8	2,9	4,5
46/05	7,8	4,1	5,8
47/05	8,0	3,3	5,6
48/05	10,9	6,1	8,5

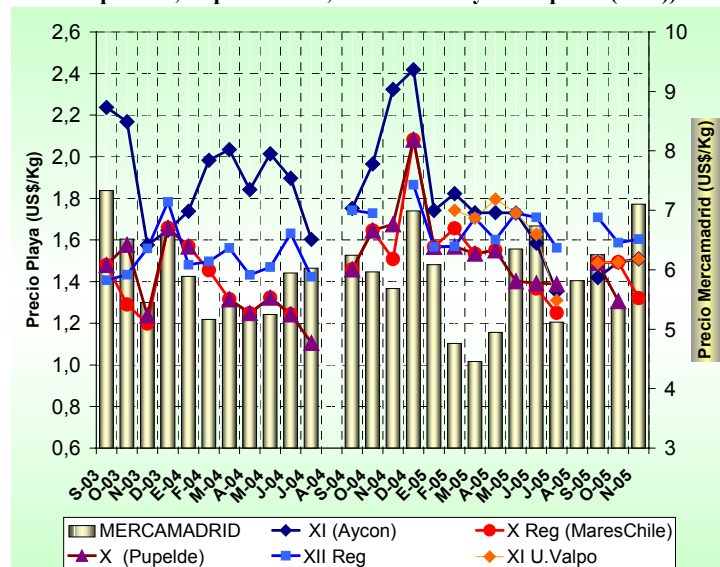


Durante el mes de noviembre del 2005 se transaron un total de 1,37 mil ton de merluzas en Mercamadrid.

Precio promedio US\$/kg	2004			2005		
	M Chilena	M Sudafricana	M española	M Chilena	M Sudafricana	M española
I Trimestre	5,49 US\$/kg	7,03 US\$/kg	15,79 US\$/kg	5,10 US\$/kg	6,25 US\$/kg	14,98 US\$/kg
II Trimestre	5,54 US\$/kg	6,96 US\$/kg	15,89 US\$/kg	5,99 US\$/kg	7,11 US\$/kg	13,83 US\$/kg
III Trimestre	5,68 US\$/kg	7,06 US\$/kg	14,25 US\$/kg	5,75 US\$/kg (*)	7,35 US\$/kg (*)	12,20 US\$/kg (*)
IV Trimestre	6,63 US\$/kg	7,66 US\$/kg	15,32 US\$/kg	5,47 US\$/kg (*)	7,07 US\$/kg (*)	14,94 US\$/kg (*)
<b>Total Anual</b>	<b>5,83 US\$/kg</b>	<b>7,18 US\$/kg</b>	<b>15,31 US\$/kg</b>	<b>5,56 US\$/kg</b>	<b>6,93 US\$/kg</b>	<b>13,96 US\$/kg</b>

(\*) Valores referidos sólo a los precios registrados al 30/11/2005

### 2.- Precio Promedio (US\$/kg) Merluza del sur en transacción directa en áreas bajo Pesca de Investigación de la X a XII región (Fte: AYCON, U. de Valparaíso, Puplede Ltda., Mares Chile y Sernapesca (SNP)).



Los precios playa registrados para el mes de noviembre del 2005 para las zonas bajo Pesca de Investigación y RAE de merluza del sur fueron los siguientes:

- Flota Chiloé Palena \$700
- Flota Hualaihue sin información(\*)
- Flota XI Norte (RAE) \$800
- Flota XI Sur (RAE) \$800
- Flota XI Norte (P.Invest) \$800
- Flota XI Sur (P.Invest) \$800
- XII región \$850

Las cantidades y montos transados al mes de noviembre de 2005 corresponden a las siguientes:

Zona	Cantidad (Ton)**	Valor (Miles \$)
Hualaihue-Pto.Montt-Calbuco	S/información	S/información
Chiloé - Palena	237,955	166.568,50
XI Región RAE	191,227	151.061,18
XI Región P.Invest.	140,373	112.298,00
XII Región	232,133	197.313,05

\* A la fecha de emisión del informe no ha llegado la información solicitada. \*\*Captura neta (evisceradas)