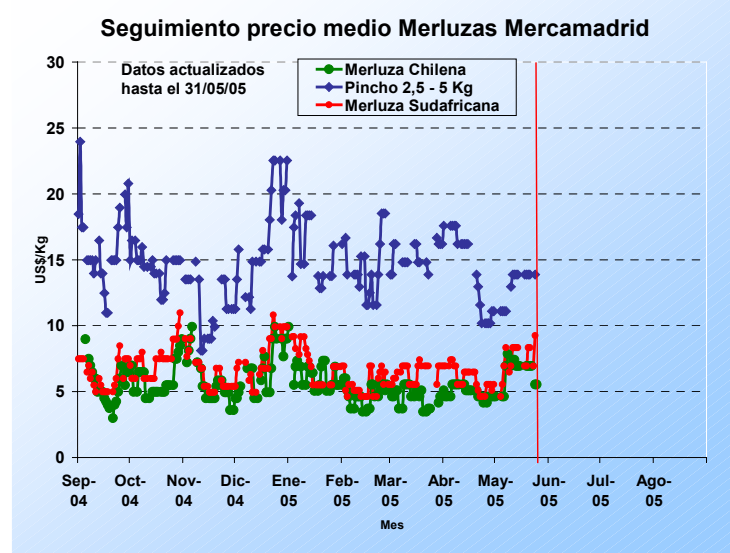




FICHA MERLUZA DEL SUR (N°10/2005)

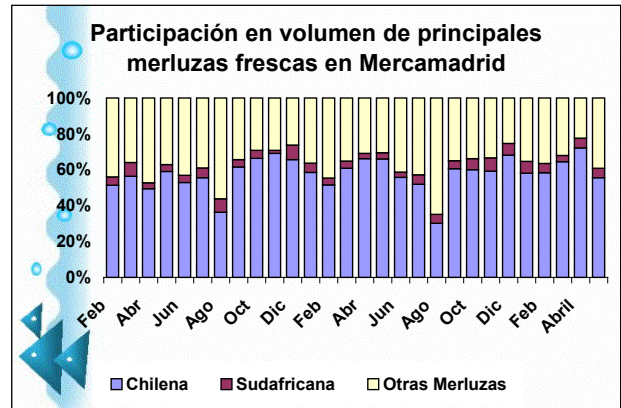
1.- Precio (US\$/kg) y Volumen (t) de las principales merluzas transadas en fresco refrigerado en Mercamadrid. (Fte. Mercamadrid)



<http://www.mercamadrid.es/es/estadisticas/diarias01.html>

Precios acumulados semanales de Merluza del sur (US\$/kg)

Semana	Máximo	Mínimo	Promedio
19/05	7,3	3,9	5,9
20/05	10,2	5,2	6,9
21/05	9,0	5,2	6,9
22/05	6,6	3,6	5,3

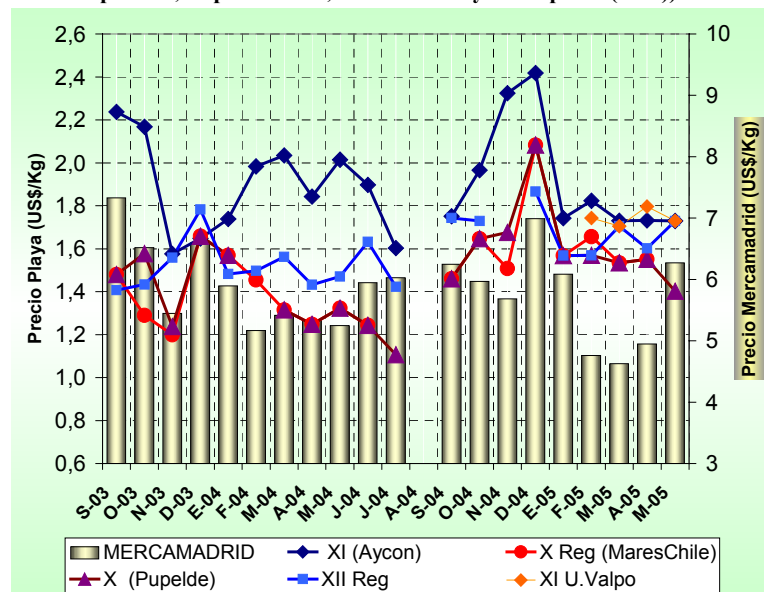


Durante el mes de mayo del 2005 se transaron un total de 1,15 mil ton de merluzas en Mercamadrid.

Precio promedio US\$/kg	2004			2005		
	M Chilena	M Sudafricana	M española	M Chilena	M Sudafricana	M española
I Trimestre	5,49 US\$/kg	7,03 US\$/kg	15,79 US\$/kg	5,16 US\$/kg	6,33 US\$/kg	15,17 US\$/kg
II Trimestre	5,54 US\$/kg	6,96 US\$/kg	15,89 US\$/kg	5,58 US\$/kg (*)	6,57 US\$/kg (*)	13,69 US\$/kg (*)
III Trimestre	5,68 US\$/kg	7,06 US\$/kg	14,25 US\$/kg			
IV Trimestre	6,63 US\$/kg	7,66 US\$/kg	15,32 US\$/kg			
Total Anual	5,83 US\$/kg	7,18 US\$/kg	15,31 US\$/kg	5,37 US\$/kg	6,45 US\$/kg	14,43 US\$/kg

(*) Valores referidos sólo a los precios registrados al 30/04/2005

2.- Precio Promedio (US\$/kg) Merluza del sur en transacción directa en áreas bajo Pesca de Investigación de la X a XII región (Fte: AYCON, U. de Valparaíso, Pupelde Ltda., Mares Chile y Sernapesca (SNP)).



Los precios playa registrados para el mes de mayo del 2005 para las zonas bajo Pesca de Investigación y RAE de merluza del sur fueron los siguientes:

- Flota Chiloé Palena sin información a la fecha
- Flota Hualaihue \$811
- Flota XI Norte (RAE) \$1.000
- Flota XI Sur (RAE) No operó
- Flota XI Norte (P.Invest) \$1.000
- Flota XI Sur (P.Invest) No operó
- XII región \$1.000

Las cantidades y montos transados al mes de mayo de 2005 corresponden a las siguientes:

Zona	Cantidad (Ton)*	Valor (Miles \$)
Hualaihue-Pto.Montt-Calbuco	315,605	255.955,66
Chiloé - Palena		
XI Región RAE	8,026	8.026,00
XI Región P.Invest.	32,638	32.637,72
XII Región	103,605	103.359,80

*Captura neta (evisceradas)