


MINISTERIO DE ECONOMIA
FOMENTO Y TURISMO
SUBSECRETARIA DE PESCA
DECRETO LMC 2012



ESTABLECE LIMITES MAXIMOS DE CAPTURA POR ARMADOR EN UNIDADES DE PESQUERIA QUE INDICA, AÑO 2012:

SANTIAGO, 26 DIC. 2011



Decreto Exento Nº 1252

VISTO: Lo informado por la División de Administración Pesquera de la Subsecretaría de Pesca mediante Informes Técnicos (SAP) Nº 185 al Nº 202, todos de fecha 22 de diciembre de 2011; lo dispuesto en el D.F.L. Nº 5 de 1983; la Ley General de Pesca y Acuicultura Nº 18.892 y sus modificaciones, cuyo texto refundido fue fijado por el D.S. Nº 430 de 1991 del Ministerio de Economía, Fomento y Reconstrucción; las Leyes Nº 19.713, Nº 19.822, Nº 19.849, Nº 20.174 y Nº 20.175; los Decretos Supremos Nº 354 de 1993, Nº 377 y Nº 611, ambos de 1995, Nº 493 de 1996, Nº 608 de 1997, Nº 545 de 1998, Nº 245, Nº 409, Nº 538, Nº 683 y Nº 686, todos de 2000 y Nº 286 de 2001, del Ministerio de Economía, Fomento y Reconstrucción; la Resolución Exenta Nº 3095 de 2011, de la Subsecretaría de Pesca, dictada en conformidad con lo dispuesto en artículo 6º bis de la Ley 19.713, modificada por la Ley Nº 19.849.

CONSIDERANDO:

Que las unidades de pesquería y sus correspondientes áreas marítimas individualizadas en el artículo 2º de la Ley Nº 19.713, se encuentran sometidas a la medida de administración denominada límite máximo de captura por armador.

Que de acuerdo a lo dispuesto en el artículo 6º bis del mencionado cuerpo legal, a partir del año 2003, la información de captura de las naves con autorización de pesca vigente en las unidades de pesquería individualizadas en el artículo 2º de la Ley Nº 19.713, corresponderá a las Resoluciones dictadas y aplicadas para la determinación de los límites máximos de captura en el año 2002.



Que mediante Resolución Exenta N° 3095 de 2011, de la Subsecretaría de Pesca, se publicó el listado de los titulares de autorizaciones de pesca con sus respectivas naves.

Que se han fijado las fracciones industriales de las cuotas globales de captura para cada una de las unidades de pesquería individualizadas en el artículo 2° de la Ley N° 19.713, correspondientes al año 2012.

DECRETO:

Artículo 1°.- De conformidad con lo dispuesto en el artículo 6° de la Ley 19.713, modificada por Leyes N° 19.822 y N° 19.849, los límites máximos de captura por armador, expresados en toneladas, correspondientes al año 2012, serán los siguientes:

a) Unidad de pesquería de Jurel *Trachurus murphyi*, en el área marítima de la III y IV Regiones, individualizada en la letra a) del artículo 2° de la Ley 19.713:

ARMADOR	Ene - Sep	Oct - Dic	TOTAL
ALIMENTOS MARINOS S.A.	617,798	32,542	650,340
ARICA SEAFOOD PRODUCER S.A.	2,247	0,118	2,365
BAHIA CALDERA S.A. PESQ.	32,733	1,724	34,457
BIO BIO S.A. PESQ.	474,603	24,999	499,602
BLUMAR S.A.	1.983,906	104,501	2.088,407
CAMANCHACA S.A. CIA. PESQ.	281,645	14,835	296,480
CORPESCA S.A.	804,995	42,403	847,398
FOODCORP S.A.	50,302	2,650	52,952
INVERSIONES PESQUERAS S.A.	84,341	4,443	88,784
ISLADAMAS S.A. PESQ.	8,302	0,437	8,739
LANDES S.A. SOC. PESQ.	57,524	3,030	60,554
LOTA PROTEIN S.A.	3,736	0,197	3,933
ORIZON S.A.	2.982,868	157,121	3.139,989

b) Unidades de pesquería de Anchoveta *Engraulis ringens* y Sardina española *Sardinops sagax*, en el área marítima de la III y IV Regiones, individualizadas en la letra b) del artículo 2° de la Ley 19.713:

Anchoveta

ARMADOR	ENE-OCT	NOV-DIC	Total
ALIMENTOS MARINOS S.A.	964,088	50,760	1.014,848
BAHIA CALDERA S.A. PESQ.	7.643,172	402,418	8.045,590
BIO BIO S.A. PESQ.	83,042	4,372	87,414
BLUMAR S.A.	5.971,996	314,430	6.286,426

CAMANCHACA S.A. CIA. PESQ.	872,743	45,951	918,694
CORPESCA S.A.	3.177,548	167,300	3.344,848
INVERSIONES PESQUERAS S.A.	314,232	16,545	330,777
LOTA PROTEIN S.A.	0,000	0,000	0,000
ORIZON S.A.	8.475,179	446,224	8.921,403

Sardina española

ARMADOR	ENE - OCT	NOV - DIC	TOTAL
ALIMENTOS MARINOS S.A.	5,416	0,596	6,012
BAHIA CALDERA S.A. PESQ.	242,572	26,713	269,285
BIO BIO S.A. PESQ.	0,973	0,107	1,080
BLUMAR S.A.	95,213	10,485	105,698
CAMANCHACA S.A. CIA. PESQ.	73,946	8,143	82,089
CORPESCA S.A.	63,161	6,956	70,117
INVERSIONES PESQUERAS S.A.	1,117	0,123	1,240
LOTA PROTEIN S.A.	0,000	0,000	0,000
ORIZON S.A.	80,603	8,876	89,479

c) Unidad de pesquería de Jurel *Trachurus murphyi*, en el área marítima comprendida entre el límite norte de la V Región y el límite sur de la IX Región, individualizada en la letra c) del artículo 2º de la Ley 19.713:

ARMADOR	ENE-SEP	OCT-DIC	TOTAL
ALIMENTOS MARINOS S.A.	16.699,523	878,939	17.578,462
BERTA ELENA LTDA. SOC. PESQ.	238,117	12,533	250,650
BIO BIO S.A. PESQ.	15.021,860	790,639	15.812,499
BLUMAR S.A.	37.382,245	1.967,524	39.349,769
CAMANCHACA S.A. CIA. PESQ.	16.566,770	871,952	17.438,722
CENTRO SUR S.A. PESQ.	6.973,439	367,030	7.340,469
CORPESCA S.A.	489,399	25,758	515,157
DA VENEZIA RETAMALES ANTONIO	5,105	0,269	5,374
ENFEMAR LTDA. SOC. PESQ.	20,545	1,081	21,626
FOODCORP S.A.	14.887,369	783,561	15.670,930
GENMAR LTDA. SOC. PESQ.	23,864	1,256	25,120
GONZALEZ RIVERA MARCELINO	18,317	0,964	19,281
INOSTROZA CONCHA PELANTARO	29,142	1,534	30,676
INVERSIONES PESQUERAS S.A.	1.738,445	91,499	1.829,944
ISLA QUIHUA S.A. PESQ.	1.289,519	67,871	1.357,390
LANDES S.A. SOC. PESQ.	7.372,282	388,022	7.760,304
LOTA PROTEIN S.A.	2.241,609	117,982	2.359,591
MAR PROFUNDO S.A. SOC. PESQ.	2.181,365	114,811	2.296,176
NORDIO LTDA. SOC.	11,711	0,616	12,327
ORIZON S.A.	33.528,527	1.764,693	35.293,220
SALMOALIMENTOS S.A.	792,313	41,701	834,014
SAN ANTONIO S.A. PESQ.	466,563	24,556	491,119
SUR AUSTRAL S.A. PESQ.	61,003	3,211	64,214

d) Unidad de pesquería de Jurel *Trachurus murphyi*, en el área marítima de la XIV y X Regiones, individualizada en la letra d) del artículo 2º de la Ley 19.713:

ARMADOR	ENE-SEP	OCT-DIC	TOTAL
ALIMENTOS MARINOS S.A.	2.355,657	123,971	2.479,628
ARANCIBIA FUENTES GIOVANNI	3,853	0,203	4,056
BAHIA CALDERA S.A. PESQ.	22,506	1,184	23,690
BERTA ELENA LTDA. SOC. PESQ.	20,359	1,071	21,430
BIO BIO S.A. PESQ.	1.559,042	82,047	1.641,089
BLUMAR S.A.	5.410,670	284,746	5.695,416
CAMANCHACA S.A. CIA. PESQ.	1.682,932	88,567	1.771,499
CENTRO SUR S.A. PESQ.	809,108	42,581	851,689
CORPESCA S.A.	961,282	50,589	1.011,871
DA VENEZIA RETAMALES ANTONIO	1,930	0,102	2,032
ENFEMAR LTDA. SOC. PESQ.	5,747	0,302	6,049
FOODCORP S.A.	2.130,519	112,122	2.242,641
GENMAR LTDA. SOC. PESQ.	6,246	0,329	6,575
INOSTROZA CONCHA PELANTARO	6,877	0,362	7,239
INVERSIONES PESQUERAS S.A.	227,467	11,971	239,438
LANDES S.A. SOC. PESQ.	1.213,608	63,868	1.277,476
LOTA PROTEIN S.A.	1.021,875	53,778	1.075,653
NORDIO LTDA. SOC.	4,436	0,233	4,669
ORIZON S.A.	4.471,570	235,325	4.706,895
SALMOALIMENTOS S.A.	147,559	7,766	155,325
SAN ANTONIO S.A. PESQ.	49,009	2,579	51,588
SUR AUSTRAL S.A. PESQ.	43,749	2,302	46,051

e) Unidades de pesquería de Sardina común *Clupea bentincki* y Anchoveta *Engraulis ringens*, en el área marítima comprendida entre la V y la X Regiones, individualizadas en la letra e) del artículo 2º de la Ley 19.713:

Anchoveta

ARMADOR	ENE-ABR	MAY-AGO	SEPT-DIC	TOTAL
ALIMENTOS MARINOS S.A.	4.814,816	566,536	283,082	5.664,434
BERTA ELENA LTDA. SOC. PESQ.	90,646	10,666	5,329	106,641
BIO BIO S.A. PESQ.	1.661,516	195,503	97,687	1.954,706
BLUMAR S.A.	6.082,539	715,703	357,617	7.155,859
CAMANCHACA S.A. CIA. PESQ.	2.567,134	302,063	150,932	3.020,129
CENTRO SUR S.A. PESQ.	549,236	64,626	32,292	646,154
FOODCORP S.A.	1.028,594	121,030	60,475	1.210,099
GENMAR LTDA. SOC. PESQ.	7,841	0,923	0,461	9,225
INOSTROZA CONCHA PELANTARO	24,577	2,892	1,445	28,914
INVERSIONES PESQUERAS S.A.	402,540	47,365	23,667	473,572
ISLA QUIHUA S.A. PESQ.	214,359	25,223	12,603	252,185
LANDES S.A. SOC. PESQ.	1.811,430	213,142	106,501	2.131,073
LOTA PROTEIN S.A.	299,109	35,195	17,586	351,890
MAR PROFUNDO S.A. SOC. PESQ.	106,688	12,553	6,273	125,514
ORIZON S.A.	5.512,698	648,653	324,113	6.485,464
SALMOALIMENTOS S.A.	104,492	12,295	6,143	122,930
SAN ANTONIO S.A. PESQ.	591,789	69,633	34,794	696,216

Sardina común

ARMADOR	ENE-ABR	MAY-AGO	SEP-DIC	TOTAL
ALIMENTOS MARINOS S.A.	13.947,666	1.640,907	820,408	16.408,981
BERTA ELENA LTDA. SOC. PESQ.	2.649,453	311,701	155,842	3.116,996
BIO BIO S.A. PESQ.	15.219,638	1.790,551	895,226	17.905,415
BLUMAR S.A.	38.196,190	4.493,684	2.246,717	44.936,591
CAMANCHACA S.A. CIA. PESQ.	12.860,688	1.513,027	756,471	15.130,186
CENTRO SUR S.A. PESQ.	5.948,238	699,795	349,878	6.997,911
FOODCORP S.A.	4.420,963	520,115	260,043	5.201,121
GENMAR LTDA. SOC. PESQ.	51,741	6,087	3,043	60,871
INOSTROZA CONCHA PELANTARO	277,530	32,651	16,324	326,505
INVERSIONES PESQUERAS S.A.	7.444,780	875,859	437,905	8.758,544
ISLA QUIHUA S.A. PESQ.	664,882	78,222	39,109	782,213
LANDES S.A. SOC. PESQ.	14.865,458	1.748,883	874,393	17.488,734
LOTA PROTEIN S.A.	3.505,732	412,440	206,209	4.124,381
MAR PROFUNDO S.A. SOC. PESQ.	542,025	63,768	31,882	637,675
ORIZON S.A.	29.646,978	3.487,891	1.743,848	34.878,717
SALMOALIMENTOS S.A.	1.637,311	192,625	96,307	1.926,243
SAN ANTONIO S.A. PESQ.	567,743	66,794	33,395	667,932

f) Unidad de pesquería de Merluza de cola *Macruronus magellanicus*, en el área marítima de la V a la X Regiones, individualizada en la letra f) del artículo 2º de la Ley 19.713:

ARMADOR	ENE-MAR	ABR-DIC	TOTAL
ALIMENTOS MARINOS S.A.	3.312,156	4.968,235	8.280,391
BIO BIO S.A. PESQ.	2.400,039	3.600,058	6.000,097
BLUMAR S.A.	5.758,327	8.637,490	14.395,817
CAMANCHACA S.A. CIA. PESQ.	2.147,494	3.221,241	5.368,735
CENTRO SUR S.A. PESQ.	851,775	1.277,662	2.129,437
FOODCORP S.A.	2.798,742	4.198,113	6.996,855
GRIMAR S.A. PESQ.	97,000	145,500	242,500
INOSTROZA CONCHA PELANTARO	7,976	11,964	19,940
INVERSIONES PESQUERAS S.A.	136,763	205,145	341,908
ISLA QUIHUA S.A. PESQ.	242,691	364,037	606,728
LANDES S.A. SOC. PESQ.	1.209,906	1.814,860	3.024,766
LOTA PROTEIN S.A.	758,114	1.137,171	1.895,285
MAR PROFUNDO S.A. SOC. PESQ.	183,126	274,689	457,815
ORIZON S.A.	5.403,750	8.105,625	13.509,375
PESCA CHILE S.A.	92,809	139,214	232,023
SALMOALIMENTOS S.A.	65,954	98,931	164,885
SAN ANTONIO S.A. PESQ.	68,470	102,705	171,175
SUR AUSTRAL S.A. PESQ.	112,047	168,071	280,118

g) Unidad de pesquería de Merluza de cola *Macruronus magellanicus*, en el área marítima comprendida entre el límite norte de la XI Región y el límite sur de la XII Región, individualizada en la letra g) del artículo 2º de la Ley 19.713:

Armadores autorizados con anterioridad a la entrada en vigencia Ley 19.713

Armador	Ene-Mar	Abr-Dic	Total
BLUMAR S.A.	4,149	6,223	10,372
EMDEPES S.A.	8.508,911	12.763,367	21.272,278
GRIMAR S.A. PESQ.	64,854	97,280	162,134
PESCA CHILE S.A.	2.137,376	3.206,064	5.343,440
SUR AUSTRAL S.A. PESQ.	248,238	372,358	620,596

Armadores autorizados por Art. 4º Bis Ley 19.713.

Armador	Ene-Mar	Abr-Dic	Total
PESCA CHILE S.A.	0,050	0,074	0,124

h) Unidad de pesquería de Merluza del sur *Merluccius australis*, en el área marítima comprendida entre los paralelos 41º28,6 L.S. y 47º L.S., individualizada en la letra h) del artículo 2º de la Ley 19.713:

Fábrica

Armador	Ene	Feb - Dic	Total
EMDEPES S.A.	307,953	571,531	879,484
PESCA CHILE S.A.	425,214	789,156	1.214,370
PESCA CISNE S.A.	71,832	133,313	205,145

Hieleros

Armador	Ene	Feb - Dic	Total
GRIMAR S.A. PESQ.	71,467	132,718	204,185
PESCA CHILE S.A.	692,914	1.286,778	1.979,692
SUR AUSTRAL S.A. PESQ.	844,619	1.568,503	2.413,122

i) Unidad de pesquería de Merluza del sur *Merluccius australis*, en el área marítima comprendida entre los paralelos 47º L.S. y 57º L.S., individualizada en la letra i) del artículo 2º de la Ley 19.713:

Armadores autorizados con anterioridad a la entrada en vigencia Ley 19.713

Armador	Ene	Feb - Dic	Total
EMDEPES S.A.	456,479	847,474	1.303,953
GRIMAR S.A. PESQ.	0,882	1,637	2,519
PESCA CHILE S.A.	797,080	1.479,815	2.276,895
PESCA CISNE S.A.	174,989	324,876	499,865
SUR AUSTRAL S.A. PESQ.	6,571	12,199	18,770

Armadores autorizados por Art. 4º Bis Ley 19.713

Armador	Ene	Feb - Dic	Total
PESCA CHILE S.A.	42,661	79,169	121,830
PESCA CISNE S.A.	61,339	113,831	175,170

j) Unidad de pesquería de Congrio dorado *Genypterus blacodes*, en el área marítima comprendida entre los paralelos 41º 28,6 L.S. y 47º L.S., individualizada en la letra j) del artículo 2º de la Ley 19.713:

Fábrica

Armador	Ene - Feb	Mar - Dic	Total
EMDEPES S.A.	1,379	1,387	2,766
PESCA CHILE S.A.	148,325	149,140	297,465
PESCA CISNE S.A.	32,296	32,473	64,769

Hieleros

Armador	Ene - Feb	Mar - Dic	Total
GRIMAR S.A. PESQ.	20,115	20,171	40,286
PESCA CHILE S.A.	230,273	230,907	461,180
SUR AUSTRAL S.A. PESQ.	112,612	112,922	225,534

k) Unidad de pesquería de Congrio dorado *Genypterus blacodes*, en el área marítima comprendida entre los paralelos 47º L.S. y 57º L.S., individualizada en la letra k) del artículo 2º de la Ley 19.713:

Armadores autorizados con anterioridad a la entrada en vigencia Ley 19.713

Armador	Ene-Feb	Mar - Dic	Total
EMDEPES S.A.	58,237	58,424	116,661
GRIMAR S.A. PESQ.	0,174	0,174	0,348
PESCA CHILE S.A.	190,403	191,015	381,418
PESCA CISNE S.A.	62,101	62,301	124,402
SUR AUSTRAL S.A. PESQ.	0,085	0,086	0,171

Armadores autorizados por Art. 4º Bis Ley 19.713

Armador	Ene-Feb	Mar - Dic	Total
PESCA CHILE S.A.	7,064	7,064	14,128
PESCA CISNE S.A.	10,936	10,936	21,872

l) Unidad de pesquería de Merluza de tres aletas *Micromesistius australis*, en el área marítima comprendida entre el paralelo 41° 28,6' L.S. y el límite sur de la XII Región individualizada en la letra l) del artículo 2° de la Ley 19.713:

Armadores autorizados con anterioridad a la entrada en vigencia Ley 19.713

Armador	Ene - Mar	Abr - Dic	Total
EMDEPES S.A.	7,098,966	12,245,043	19,344,009
GRIMAR S.A. PESQ.	0,209	0,360	0,569
PESCA CHILE S.A.	7,254	12,513	19,767
SUR AUSTRAL S.A. PESQ.	0,571	0,986	1,557

Armadores autorizados por Art. 4° Bis Ley 19.713

Armador	Ene - Mar	Abr - Dic	Total
PESCA CHILE S.A.	0,010	0,090	0,100

m) Unidad de pesquería de Merluza común *Merluccius gayi*, en el área marítima comprendida entre el límite norte de la IV Región y el paralelo 41°28,6' L.S., individualizada en la letra m) del artículo 2° de la Ley 19.713:

Armador	Ene-Jul	Ago-Dic.	Total
ALIMENTOS MARINOS S.A.	182,397	60,802	243,199
ALVAREZ ARMIJO JAIME	37,642	12,548	50,190
ANTARTIC SEAFOOD S.A.	0,837	0,279	1,116
BIO BIO S.A. PESQ.	6,354,199	2,118,165	8,472,364
BLUMAR S.A.	6,676,460	2,225,590	8,902,050
CONCEPCION LTDA. PESQ.	143,204	47,737	190,941
DA VENEZIA RETAMALES ANTONIO	181,702	60,570	242,272
ENFEMAR LTDA. SOC. PESQ.	227,052	75,687	302,739
GENMAR LTDA. SOC. PESQ.	371,460	123,826	495,286
GONZALEZ RIVERA MARCELINO	1,391,036	463,700	1,854,736
GONZALEZ SILVA MARCELINO	635,892	211,974	847,866
GRIMAR S.A. PESQ.	3,675,287	1,225,153	4,900,440
INOSTROZA CONCHA PELANTARO	37,642	12,548	50,190
INVERSIONES Y ALIMENTOS INTERMARK LTDA.	0,770	0,257	1,027
ISLADAMAS S.A. PESQ.	5,998	1,999	7,997
LANDES S.A. SOC. PESQ.	189,046	63,018	252,064
LEUCOTON LTDA. SOC. PESQ.	364,899	121,639	486,538
NORDIO LTDA. SOC.	114,332	38,113	152,445
ORIZON S.A.	137,251	45,753	183,004
PESCA CHILE S.A.	123,477	41,161	164,638
PESSUR LTDA. SOC. PESQ.	299,832	99,949	399,781
SUR AUSTRAL S.A. PESQ.	355,585	118,534	474,119

n) Unidad de pesquería de Camarón nailon *Heterocarpus reedi*, en el área marítima comprendida entre el límite norte de la II Región y el límite sur de la VIII Región, individualizada en la letra n) del artículo 2º de la Ley 19.713:

Armador	Ene-Mar.	Abr - Ago	Sep - Dic	Total
AMANCAY LTDA. PESQ.	65,249	36,253	43,511	145,013
ANTARTIC SEAFOOD S.A.	251,525	139,752	167,730	559,007
BAYCIC BAYCIC MARIA	118,607	65,900	79,093	263,600
BLUMAR S.A.	38,076	21,156	25,391	84,623
BRACPESCA S.A.	305,434	169,705	203,680	678,819
CAMANCHACA S.A. CIA. PESQ.	1,585	0,881	1,057	3,523
CONCEPCION LTDA. PESQ.	9,828	5,460	6,554	21,842
COSTA BRAVA LTDA. PESQ.	43,366	24,095	28,919	96,380
GONZALEZ RIVERA MARCELINO	3,245	1,803	2,164	7,212
GRIMAR S.A. PESQ.	5,945	3,303	3,965	13,213
INVERSIONES Y ALIMENTOS INTERMARK LTDA.	59,519	33,070	39,691	132,280
ISLADAMAS S.A. PESQ.	274,502	152,518	183,053	610,073
MOROZIN BAYCIC MARIA ANA	68,029	37,798	45,365	151,192
MOROZIN YURECIC MARIO	153,429	85,248	102,315	340,992
QUINTERO LTDA. SOC. PESQ.	36,732	20,409	24,495	81,636
QUINTERO S.A. PESQ.	267,632	148,701	178,472	594,805
SUNRISE S.A. PESQ.	77,297	42,947	51,546	171,790

o) Unidad de pesquería de Langostino amarillo *Cervimunida johni*, en el área marítima comprendida entre la III y IV Regiones, individualizada en la letra o) del artículo 2º de la Ley 19.713:

Armador	Abr-Jun	Jul-Sep	Oct-Dic	Total
AMANCAY LTDA. PESQ.	51,865	31,108	20,704	103,677
ANTARTIC SEAFOOD S.A.	388,023	232,736	154,896	775,655
BAYCIC BAYCIC MARIA	27,992	16,790	11,174	55,956
BRACPESCA S.A.	404,066	242,358	161,300	807,724
GRIMAR S.A. PESQ.	0,202	0,121	0,081	0,404
ISLADAMAS S.A. PESQ.	51,200	30,709	20,439	102,348
MOROZIN BAYCIC MARIA ANA	6,960	4,174	2,778	13,912
MOROZIN YURECIC MARIO	3,124	1,874	1,247	6,245
QUINTERO S.A. PESQ.	33,288	19,966	13,288	66,542
SUNRISE S.A. PESQ.	25,280	15,163	10,092	50,535

p) Unidad de pesquería de Langostino colorado *Pleuroncodes monodon*, en el área marítima comprendida entre el límite norte de la XV Región y el límite sur de la IV Región, individualizada en la letra p) del artículo 2º de la Ley 19.713:

Armador	Abr-Jun	Jul-Sept	Oct-Dic	Total
AMANCAY LTDA. PESQ.	7,653	5,357	2,296	15,306
ANTARTIC SEAFOOD S.A.	73,520	51,464	22,056	147,040
BRACPESCA S.A.	182,042	127,430	54,613	364,085
INVERSIONES Y ALIMENTOS INTERMARK LTDA.	17,418	12,192	5,225	34,835
ISLADAMAS S.A. PESQ.	41,465	29,025	12,439	82,929
SUNRISE S.A. PESQ.	37,902	26,531	11,371	75,804

q) Unidades de pesquería de Sardina española *Sardinops sagax* y Anchoveta *Engraulis ringens*, en el área marítima de la XV, I y II Regiones, individualizadas en la letra q) del artículo 2º de la Ley 19.713:

Anchoveta

Armador	Ene-Jun	Jul-Dic	Total
ARICA SEAFOOD PRODUCER S.A.	3.634,789	1.211,594	4.846,383
CAMANCHACA S.A. CIA. PESQ.	100.851,676	33.617,159	134.468,835
CORPESCA S.A.	377.673,880	125.891,047	503.564,927
ORIZON S.A.	28.788,604	9.596,183	38.384,787

Sardina Española

Armador	Ene-Jun	Jul-Dic	Total
ARICA SEAFOOD PRODUCER S.A.	3,698	1,233	4,930
CAMANCHACA S.A. CIA. PESQ.	237,188	79,063	316,251
CORPESCA S.A.	804,472	268,157	1,072,630
ORIZON S.A.	79,642	26,547	106,190

r) Unidad de pesquería de Jurel *Trachurus murphyi*, en el área marítima de la XV, I y II Regiones, individualizada en la letra r) del artículo 2º de la Ley 19.713:

Armador	Ene-Sep	Oct-Dic	Total
ARICA SEAFOOD PRODUCER S.A.	137,212	7,219	144,431
CAMANCHACA S.A. CIA. PESQ.	5.813,223	305,849	6.119,072
CORPESCA S.A.	25.261,305	1.329,063	26.590,368
ORIZON S.A.	2.050,263	107,870	2.158,133

Artículo 2º.- Los límites máximos de captura señalados en los incisos precedentes se entenderán sin perjuicio de la aplicación de la sanción de descuento de límite máximo de captura por infracciones cometidas durante años calendarios anteriores, en conformidad con lo dispuesto en los artículos 11 y siguientes de la Ley Nº 19.713.

En el evento que las fracciones antes señaladas, sean extraídas antes del término de los períodos autorizados, el armador o grupo de armadores según corresponda, deberá suspender las actividades extractivas. Los excesos en la extracción del respectivo periodo se descontarán de la fracción autorizada para el periodo siguiente.

En el caso que las fracciones de los límites máximos de captura por armador no sean extraídas totalmente dentro de los períodos autorizados, acrecerá a la fracción autorizada en el periodo siguiente al armador o grupo de armadores, según corresponda.

Artículo 3º.- Una vez publicado el presente Decreto en el Diario Oficial, los armadores industriales individualizados en el artículo 1º podrán acogerse a lo dispuesto en los artículos 7º y 8º de la Ley 19.713.

Los armadores podrán ejercer la opción contemplada en el artículo 7º dentro del plazo de 10 días corridos contados desde la fecha de publicación del presente Decreto en el Diario Oficial, manifestando su voluntad por escrito a la Subsecretaría de Pesca. El ejercicio de esta opción es irrevocable durante el año calendario correspondiente.

Artículo 4º.- Al armador o grupo de armadores que sobrepasen el límite máximo de captura establecido en un año calendario se le descontará al año siguiente el triple del exceso, expresado en porcentaje para cada uno de los coeficientes de participación relativos de cada una de las naves que dio origen al límite máximo de captura en la unidad de pesquería correspondiente.

Al armador o grupo de armadores que sobrepase el límite máximo de captura establecido en el último año calendario en que se aplique esta medida de administración, al año siguiente deberá paralizar por dos meses las actividades pesqueras extractivas de todas las naves que dieron origen a su límite máximo de captura.

Artículo 5º.- Al armador o grupo de armadores que incurra en alguna de las conductas descritas en el artículo 12 de la Ley 19.713, se le descontará el porcentaje del límite máximo de captura que le corresponda en la respectiva unidad de pesquería, conforme a lo mencionado en el citado artículo.

Artículo 6º.- Sin perjuicio de lo señalado precedentemente, y de dispuesto en la Ley General de Pesca y Acuicultura y en sus normas reglamentarias, los armadores pesqueros industriales deberán dar cumplimiento a las obligaciones y procedimientos establecidos en la Ley 19.713.

Artículo 7º.- La infracción a las disposiciones relativas al límite máximo de captura por armador será sancionada en conformidad al procedimiento y las sanciones establecidas en la Ley 19.713.

ANOTESE, COMUNIQUESE Y PUBLIQUESE

POR ORDEN DEL PRESIDENTE DE LA REPUBLICA



TOMÁS FLORES JANA
Ministro de Economía, Fomento
y Turismo (S)



Lo que transcribe para su conocimiento,

Saluda atentamente a Ud.,

PABLO GALILEA CARRILLO
Subsecretario de Pesca

