

MINISTERIO DE ECONOMÍA,
FOMENTO Y TURISMO


SUBSECRETARÍA DE PESCA Y ACUICULTURA

ACUI/ PRS GRUPO EMPRESARIAL MULTIEXPORT FOODS S.A.

MULTI X S.A. - MULTIEXPORT PATAGONIA S.A.

SOCIEDAD DE INVERSIONES ISLA VICTORIA LIMITADA.

Aysén - Magallanes



FIJA DENSIDAD DE CULTIVO PARA LAS CONCESIONES DE ACUICULTURA DE TITULARIDAD DE MULTI X S.A., MULTIEXPORT PATAGONIA S.A. Y SOCIEDAD DE INVERSIONES ISLA VICTORIA LIMITADA, COMO GRUPO EMPRESARIAL. APRUEBA PROGRAMA DE MANEJO QUE INDICA.

VALPARAÍSO, 06 JUL 2023

R. EX. N° 1507

VISTO: Los Informes Técnicos (D.Ac.) N° 358 de fecha 19 de abril de 2023, N° 458 de fecha 25 de mayo de 2023 y N° 545 de fecha 29 de junio de 2023, todos de la División de Acuicultura de esta Subsecretaría; los Oficios (D.AC.) ORD. N° 516, de fecha 21 de abril de 2023, y ORD. N° 529, de fecha 27 de abril de 2023, ambos de esta Subsecretaría; el Oficio IFOP/DIA/N°023/2023/DIR/230, de fecha 03 de mayo de 2023, del Instituto de Fomento Pesquero; el Oficio ORD.N°: DN - 01826/2023, de fecha 05 de mayo de 2023, del Servicio Nacional de Pesca y Acuicultura; el correo electrónico de fecha 25 de mayo de 2023, dirigido a Multiexport Foods S.A.; lo solicitado por Multiexport Foods S.A., mediante C.I. VIRTUAL SUBPESCA N° 561, N° 4562 y N° 5006, todos de 2023; el Memorándum N° 38, de fecha 16 de febrero de 2023, de la División Jurídica de esta Subsecretaría; lo dispuesto en el D.F.L. N° 5 de 1983; la Ley General de Pesca y Acuicultura N° 18.892 y sus modificaciones, cuyo texto refundido, coordinado y sistematizado fue fijado por el D.S. N° 430 de 1991, del actual Ministerio de Economía, Fomento y Turismo; la Ley 19.880; el D.S. N° 319 de 2001, y sus modificaciones, del actual Ministerio de Economía, Fomento y Turismo; las Resoluciones Exentas N° 1503 y N° 2713, ambas de 2013, N° 828 de 2014, N° 94 de 2015, N° 1662 y N° 3035, ambas de 2016, N° 3224 de 2018, N° 904 de 2020, N° 970 y N° 2300, ambos de 2022, todas de esta Subsecretaría; la Resolución N° 07 de 2019, de la Contraloría General de la República.

CONSIDERANDO:

Que de conformidad con el artículo 86 bis de la Ley General de Pesca y Acuicultura, citada en VISTO, la Subsecretaría de Pesca y Acuicultura deberá establecer, por resolución, para cada agrupación de concesiones, densidades de cultivo por especie o grupo de especies.

Que la densidad antes señalada debe ser fijada conforme a un procedimiento que comprende las siguientes etapas: a) una propuesta preliminar de densidad de cultivo que será formulada mediante informe técnico, económico y ambiental que será remitido al Servicio Nacional de Pesca y Acuicultura y a IFOP; b) una propuesta que contenga en lo que corresponda, las observaciones recibidas de parte de las instituciones antes señaladas y que será remitida a las agrupaciones de concesiones; c) un plazo de un mes para que los titulares de las concesiones integrantes de la agrupación puedan remitir sus observaciones; y, d) una resolución de la Subsecretaría que fija la densidad de cultivo, de conformidad con el procedimiento previsto en el Título XIV del D.S. N° 319 de 2001, del actual Ministerio de Economía, Fomento y Turismo.

Que la densidad fijada de conformidad con dicho procedimiento, no se aplicará en caso de que el titular de una o más concesiones de la misma agrupación suscriba un programa de manejo para someter a la medida de porcentaje de reducción de siembra individual a los centros de cultivo de que sea titular dentro de dicha agrupación para el próximo período productivo, de conformidad con el artículo 59 del D.S N° 319 de 2001, citado en VISTO.

Que mediante C.I. SUBPESCA VIRTUAL N° 561 de 2023, Multi X S.A., Multiexport Patagonia S.A. y Sociedad de Inversiones Isla Victoria Limitada, presentaron declaración jurada en que consta que, para los efectos del porcentaje de reducción de siembra propuesto por esta Subsecretaría, dichas empresas forman parte del grupo empresarial cuyo controlador es Multiexport Foods S.A., de conformidad con el inciso 2° del artículo 59 del D.S N° 319 de 2001, citado en Visto.

Que mediante Informe Técnico (D.Ac.) N° 358 de 2023, y conforme al desempeño sanitario obtenido durante cada período productivo, esta Subsecretaría formuló la propuesta de porcentaje de reducción de siembra para los centros de cultivo cuyos titulares son Multi X S.A., Multiexport Patagonia S.A. y Sociedad de Inversiones Isla Victoria Limitada.

Que a través de oficios citados en VISTO, IFOP y el Servicio Nacional de Pesca y Acuicultura, emitieron su pronunciamiento acerca de la propuesta de porcentaje de reducción de siembra elaborada por esta Subsecretaría.

Que por medio de correo electrónico de fecha 25 de mayo de 2023, esta Subsecretaría remitió al controlador del grupo empresarial Multiexport Foods S.A., el Informe Técnico (D.Ac.) N° 458 de 2023, que contiene la propuesta definitiva para la medida alternativa y voluntaria de porcentaje de reducción de siembra para los centros de su titularidad.

Que mediante C.I. SUBPESCA VIRTUAL N° 4562 y N° 5006, ambos de 2023, el controlador del grupo empresarial Multiexport Foods S.A., presentó programa de manejo para la distribución del porcentaje de reducción de siembra individual propuesto por esta Subsecretaría, de conformidad con lo dispuesto en el artículo 61 del D.S N° 319 de 2001, citado en VISTO.

Que en consideración a que Multi X S.A., Multiexport Patagonia S.A. y Sociedad de Inversiones Isla Victoria Limitada, se acogieron a la medida de porcentaje de reducción de siembra, en atención al artículo 61 del D.S. N° 319 de 2001, citado en VISTO, corresponde aplicar la densidad de cultivo indicada en la Resolución Exenta N° 1449 de 2009, del Servicio Nacional de Pesca y Acuicultura, o la resolución que la reemplace.

Que mediante Resolución Exenta N° 970 de 2022, citada en Visto, se delegó en el Jefe Titular de la División de Acuicultura de esta Subsecretaría la facultad de firmar las resoluciones que fijan densidad de cultivo o de resoluciones que aprueban programas de manejo individual, y sus modificaciones, dictadas en virtud del D.S. N° 319 de 2001, del Ministerio de Economía, Fomento y Turismo.

RESUELVO:

1.- Que los centros de cultivo cuyos actuales titulares son Multi X S.A., R.U.T. N° 79.891.160-0, Multiexport Patagonia S.A., R.U.T. N° 76.769.420-2, y Sociedad de Inversiones Isla Victoria Limitada, R.U.T. N° 76.004.634-5., cuyo controlador es Multiexport Foods S.A. R.U.T. N° 76.672.100-1, todos con domicilio para estos efectos en Avenida Cardonal N° 2501, Puerto Montt, deberán someterse a la densidad de cultivo establecida por Resolución Exenta N° 1449 de 2009, del Servicio Nacional de Pesca y Acuicultura, o la resolución que la reemplace, en virtud del artículo 61 del D.S. N° 319 de 2001, del actual Ministerio de Economía, Fomento y Turismo.

2.- Apruébase el Programa de Manejo para la distribución del Porcentaje de Reducción de Siembra Individual C.I. VIRTUAL SUBPESCA N° 5006 de 2023, presentado por Multiexport Foods S.A., de acuerdo con el siguiente detalle:

ACS	Código centro	Especie a sembrar	N° de peces a sembrar	N° MIN. unidades de cultivo	N° MAX. unidades de cultivo	Ancho (m)	Largo (m)	Alto (m)	Volumen útil (m3)	Densidad (Kg/m3)	Peso cosecha (Kg)	(1-Tasa sobrev. (%))	N° máximo ejemplares por jaula
19B	110381	Salmón del atlántico	1.000.000	10	14	40	40	20	32.000	17	4,5	0,15	142.222
				7	7	50	50	20	50.000	17	4,5	0,15	222.222
19B	110455	Salmón del atlántico	40.000	1	1	40	40	20	32.000	17	4,5	0,15	142.222
				1	1	30	30	20	18.000	17	4,5	0,15	80.000
19B	110390	Salmón del atlántico	86.000	1	1	40	40	20	32.000	17	4,5	0,15	142.222
				2	2	30	30	20	18.000	17	4,5	0,15	80.000
20	110395	Salmón del atlántico	1.200.000	12	14	40	40	20	32.000	17	4,5	0,15	142.222
20	110375	Salmón del atlántico	1.200.000	12	14	40	40	20	32.000	17	4,5	0,15	142.222
21A	110813	Salmón del atlántico	1.136.859	12	14	40	40	20	32.000	17	4,5	0,15	142.222
21A	110853	Salmón del atlántico	1.200.000	12	14	40	40	20	32.000	17	4,5	0,15	142.222
21A	110868	Salmón del atlántico	86.000	1	1	40	40	20	32.000	17	4,5	0,15	142.222
				2	2	30	30	20	18.000	17	4,5	0,15	80.000
21A	110920	Salmón del atlántico	86.000	1	1	40	40	20	32.000	17	4,5	0,15	142.222
				2	2	30	30	20	18.000	17	4,5	0,15	80.000
43B	120151	Salmón del atlántico	1.260.000	14	14	40	40	20	32.000	17	4,5	0,15	142.222
43B	120155	Salmón del atlántico	1.260.000	14	14	40	40	20	32.000	17	4,5	0,15	142.222

43B	120171	Salmón del atlántico	990.000	10	11	40	40	20	32.000	17	4,5	0,15	142.222
43B	120172	Salmón del atlántico	1.260.000	14	14	40	40	20	32.000	17	4,5	0,15	142.222

3.- En los casos en que el Servicio Nacional de Pesca y Acuicultura hubiere determinado una disminución de siembra en virtud del artículo 24 A del D.S. N° 319 de 2001, del actual Ministerio de Economía, Fomento y Turismo, deberá darse cumplimiento a dicha normativa.

Asimismo, de conformidad con el inciso 1° del artículo 24 del D. S. N° 319 de 2001, citado en VISTO, para la siembra en mar solo se podrán autorizar hasta tres orígenes, por ciclo productivo, para lo cual dichos centros de orígenes deberán ser informados por el titular al Servicio Nacional de Pesca y Acuicultura, en la oportunidad que señala el inciso 5° del ya citado artículo.

4.- La entrega de información falsa, incompleta o fuera de plazo, en relación con las actividades de acuicultura realizadas, será sancionada de acuerdo con lo dispuesto por el artículo 113 de la Ley General de Pesca y Acuicultura, de acuerdo con las facultades que la Ley le otorga al Servicio Nacional de Pesca y Acuicultura.

5.- La presente resolución podrá ser impugnada por la interposición del recurso de reclamación contemplado en el artículo 86 bis de la Ley General de Pesca y Acuicultura, citada en VISTO, dentro del plazo de 10 días contados desde la publicación, sin perjuicio de la aclaración del acto dispuesta en el artículo 62 de la Ley 19.880 y de las demás acciones y recursos que procedan de conformidad con la normativa vigente.

6.- Transcribese copia de esta resolución y del Informe Técnico (D.Ac.) N° 545 de 2023, al Servicio Nacional de Pesca y Acuicultura, a la Dirección General del Territorio Marítimo y Marina Mercante Nacional, a la Superintendencia del Medio Ambiente y al Servicio de Evaluación Ambiental de las Regiones de Aysén y de Magallanes.

La presente resolución deberá ser publicada junto con el Informe Técnico (D.Ac.) N° 545 de 2023, en la página web de esta Subsecretaría y del Servicio Nacional de Pesca y Acuicultura.

ANÓTESE, NOTIFÍQUESE Y PUBLÍQUESE A TEXTO INTEGRAL EN EL SITIO DE DOMINIO ELECTRÓNICO DE ESTA SUBSECRETARÍA Y DEL SERVICIO NACIONAL DE PESCA Y ACUICULTURA


POR ORDEN DEL SR. SUBSECRETARIO DE PESCA Y ACUICULTURA



CONSTANZA SILVA HERNÁNDEZ
 Jefa División de Acuicultura
 Subsecretaría de Pesca y Acuicultura

(Handwritten signature)





INFORME TÉCNICO (D.AC) Nº 545 / 29 JUN 2023

**INFORME FINAL DE PORCENTAJE DE REDUCCIÓN DE SIEMBRA EN
ATENCIÓN AL ARTÍCULO 58 J DEL D.S. (MINECON) Nº 319 DE 2001**

**ACS con descanso sanitario coordinado entre: octubre de 2022 a marzo
de 2023**

GRUPO CONTROLADOR: MULTIEXPORT FOODS S.A.

RUT: 76.672.100-1

ÍNDICE

1. MARCO NORMATIVO Y PROCEDIMIENTO GENERAL	3
2. PROCEDIMIENTO PARA DETERMINAR LAS VARIABLES	5
2.1. DETERMINACIÓN DEL PORCENTAJE DE REDUCCIÓN DE SIEMBRA	10
3. OTROS ASPECTOS A CONSIDERAR	12
4. PROCEDIMIENTO EFECTUADO	15
5. CARACTERIZACIÓN DEL GRUPO CONTROLADOR.....	18
6. ANÁLISIS DE LA INFORMACIÓN ESTADÍSTICA Y DETERMINACIÓN DE LAS VARIABLES PARA DETERMINAR EL PRS	19
6.1. DECLARACIÓN DE INTENCIÓN DE SIEMBRA DEL GRUPO CONTROLADOR	19
6.2. INDICADOR PÉRDIDAS DE LOS CENTROS DE CULTIVO DEL GRUPO CONTROLADOR	20
6.3. INDICADOR SANITARIO (PPJT)	22
6.4. INDICADOR DE CONSUMO DE ANTIBIÓTICO (ICA).....	30
7. PROPUESTA PORCENTAJE REDUCCION DE SIEMBRA	32

1. MARCO NORMATIVO Y PROCEDIMIENTO GENERAL

El D.S. (MINECON) N° 216 de 2016, modificó el D.S (MINECON) N° 319 de 2001, en particular el Título XIV, del establecimiento de las densidades de cultivo para las agrupaciones de concesiones de salmónidos (ACS), en el sentido de fijar la densidad de cultivo en dos semestres. En el primer semestre se fijará la densidad para las agrupaciones de concesiones que inician su descanso sanitario coordinado entre los meses de abril y septiembre del mismo año, y el segundo semestre se fijará la densidad para las agrupaciones de concesiones que inician su descanso sanitario coordinado entre los meses de octubre del mismo año, y marzo del año siguiente.

Esta consideración reglamentaria implica que la determinación de la densidad se realizará en algunos casos cuando a una o más ACS, les reste más de un mes para terminar el periodo productivo, y menos de 6 meses para terminar el mismo, lo cual es replicable para los ciclos productivos de las concesiones dentro del mismo periodo productivo. De acuerdo con esta misma modificación se deberá realizar una estimación del elemento sanitario utilizado para la clasificación de las ACS, de acuerdo con el procedimiento indicado en el artículo 58 Ñ, literal b), del reglamento. Este procedimiento considera como fecha límite para considerar la información estadística del elemento sanitario, el 31 de enero, o el 31 de julio, en atención al semestre y al año que corresponda realizar la clasificación de las ACS. De las fechas señaladas se debe realizar una proyección de los elementos sanitarios y productivos que componen la clasificación de las ACS, considerando información entregada por cada titular de los centros de cultivo, de acuerdo con el artículo 24 del reglamento.

De la misma manera se modificó la medida señalada en el artículo 58 J del D.S (MINECON) N° 319 de 2001, lo que corresponde al porcentaje de reducción de siembra (PRS), la cual constituye una alternativa voluntaria a la medida de densidad de cultivo. De acuerdo con la modificación, la medida alternativa y voluntaria de PRS debe ser determinada por titular, para todo aquel que haya tenido operación en el periodo productivo inmediatamente anterior al periodo productivo que corresponda realizar la determinación de la densidad de cultivo, conforme el artículo 58 M del D. S. (MINECON) N° 319 de 2001, y que haya realizado declaración de intención de siembra de acuerdo con el artículo 24, inciso 5, del mismo reglamento. En atención a que la densidad de cultivo es fijada semestralmente, y en atención al artículo 60 del reglamento, corresponde aplicar el PRS que sea determinado a la sumatoria de los abastecimientos del titular que corresponda, considerando todos los centros de cultivo que hubieren tenido abastecimiento en las diferentes ACS que corresponda realizar el cálculo de densidad de cultivo.

De acuerdo con el artículo 60 del reglamento, los titulares que suscriban la medida PRS, podrán realizar la distribución del número de peces resultante tras suscribir la medida, en todas a aquellas ACS en las cuales hubieren declarado intención de siembra, según el artículo 24, inciso 5, del mismo cuerpo legal. Se debe considerar que la propuesta de PRS, al ser una alternativa a la densidad de cultivo, el

número de ejemplares resultantes tras aplicar el respectivo porcentaje a los abastecimientos, no puede ser superior a la sumatoria de las declaraciones de intención de siembra realizadas por el titular en la oportunidad y forma que señala el artículo 24 ya citado.

Adicionalmente, en aquellas ACS en las cuales las sumatorias de las declaraciones de intención de siembra realizadas por los titulares en atención al artículo 24, inciso 5 del reglamento, no superen los 20.000.000 de ejemplares, podrán eventualmente ingresar una determinada cantidad ejemplares que no hubieren sido declarados en la oportunidad que señala el citado artículo, provenientes de la redistribución de siembra originada en PRS de los titulares de centros integrantes de la misma ACS, de acuerdo a la regla decisión que contiene el artículo 61 A del reglamento, según lo que se indica a continuación;

Tabla N° 1: Límite máximo de crecimiento para la agrupación receptora.

Declaración de siembra de la agrupación de concesiones receptora		Porcentaje máximo de ingreso de peces	Límite máximo de crecimiento (recepción de peces)
0	3.000.000	90%	2.700.000
3.000.001	5.000.000	40%	2.000.000
5.000.001	8.000.000	20%	1.600.000
8.000.001	11.000.000	10%	1.100.000
11.000.001	14.000.000	7%	980.000
14.000.001	17.000.000	5%	850.000
17.000.001	20.000.000	3%	600.000
Mayor a 20.000.000	-	NA	NA

Para la aplicación de esta norma, las declaraciones de siembra de los titulares de centros de cultivo de destino integrantes de cada agrupación serán ordenadas de menor a mayor, determinando así el orden de prioridad de los titulares que requieran sembrar peces en ACS en las cuales no hubieren declarado intención de siembra en la oportunidad que se refiere el artículo 24, inciso 5, del reglamento. El primer lugar lo ocupará quien no haya declarado siembra en la respectiva agrupación.

En el caso que un titular ejerza su prioridad, la siguiente prioridad solo podrá ser utilizada en caso de existir saldo respecto del límite de crecimiento por porcentaje de reducción de siembra en la agrupación de destino y hasta dicho límite. Las prioridades serán utilizadas hasta completar dicho saldo. En caso de que dos o más titulares tengan la misma prioridad en la agrupación de destino, tendrá preferencia el que haya ejercido en primer lugar la opción por el porcentaje de reducción de siembra, y que señale la intención de ocupar el cupo correspondiente en la ACS receptora que corresponda. La Subsecretaría luego del plazo de 7 días que se indica en el artículo 62 del reglamento.

Para determinar el PRS que será aplicable a los abastecimientos previos de cada titular, y de acuerdo con el D.S. (MINECON) N° 64 de 2019, específicamente a la modificación introducida al artículo

60 del reglamento, para establecer los indicadores sanitarios y la ponderación de las variables a considerar, esta Subsecretaría dictó la Resolución Exenta N° 904 de fecha 31 de marzo de 2020.

Así las cosas, la propuesta de porcentaje de reducción de siembra será remitida por la Subsecretaría a los titulares de las concesiones de cada agrupación del semestre de cálculo que corresponda, conjuntamente con la propuesta correspondiente a la densidad de cultivo. Además, se indicará el límite máximo de crecimiento para la agrupación por recepción de peces provenientes de porcentaje de reducción de siembra y la prioridad que tiene el titular para redistribuir peces dentro de la agrupación. Según lo indicado en el artículo 62 del reglamento, los titulares que opten por la medida de PRS, deberán presentar ante la Subsecretaría en el plazo de 7 días hábiles contados desde la fecha de remisión de las propuestas de densidad y de la medida alternativa descrita, de no haber pronunciamiento por parte del titular, o de rechazarse el programa de manejo que corresponda, se entenderá que la opción será la norma general de densidad de cultivo. Cuando corresponda, y en atención al mismo artículo, esta Subsecretaría podrá remitir una contrapropuesta de porcentaje de reducción de siembra, si es que así procede.

De acuerdo con el inciso tercero, del artículo 61 del reglamento, los centros de cultivo que sean sometidos a la medida de PRS, quedarán sometidos a la densidad de cultivo para los centros de engorda establecida por resolución vigente del Servicio Nacional de Pesca y Acuicultura, esto es, la Resolución Exenta N°1449 de 2009.

2. PROCEDIMIENTO PARA DETERMINAR LAS VARIABLES

De acuerdo al reglamento, la determinación del porcentaje de reducción de siembra, se realizará considerando las siguientes variables respecto del periodo productivo inmediatamente anterior:

- a) Pérdidas del o de los centros de cultivo del mismo titular, conforme a lo indicado en el artículo 24 A del D.S. (MINECON) N° 319 de 2001.

De acuerdo con la Resolución Exenta N° 904 de fecha 31 de marzo de 2020 para determinar esta variable, para cada centro de cultivo de engorda que hubiere operado, se realizará una proyección de la pérdida considerando lo indicado en el artículo 24 A del D.S. (MINECON) N° 319 de 2001. Para ello se considerará pérdida la diferencia expresada en porcentaje, entre el número total de ejemplares ingresados al inicio del ciclo productivo de los centros de cultivo de un titular, y la suma de las cosechas efectivas y proyectadas, salvo las cosechas que hayan sido ordenadas obligatoriamente por el Servicio por la aplicación de programas sanitarios específicos, o como medida de emergencia. Serán cosechas efectivas las contabilizadas hasta el 31 de enero, o el 31 de julio, según corresponda. Serán cosechas proyectadas, el número de peces que permanezca en cultivo, y que hayan sido informados en conformidad con el artículo 24, menos las pérdidas proyectadas, hasta el término del ciclo productivo

que se trate. Estas últimas corresponderán a las pérdidas que resulten de multiplicar el valor promedio mensual de pérdidas obtenido hasta el 31 de enero, o 31 de julio, según corresponda, por el número de meses que resten para el término del ciclo productivo, que sea informado por el titular, en atención al artículo 24.

No se considerarán pérdidas las mismas excepciones contenidas en el artículo 24 A del reglamento. Cuando se trate de dos ciclos productivos dentro de un mismo periodo, se considerarán las pérdidas del primero hasta el término de su ciclo, y únicamente se proyectarán las pérdidas de los centros de cultivo que se encuentren con ciclo productivo en curso al 31 de enero, o 31 de julio.

Mediante la siguiente fórmula es posible determinar la variable;

$$\% \text{ Pérdida} = \left(\frac{\text{Abastecimiento} - (\text{cosechas efectivas} + \text{cosechas proyectadas})}{\text{Abastecimiento}} \right) \times 100$$

De donde se desprende lo siguiente;

$$\text{Cosechas proyectadas} = \text{Existencia (info. oficial)} - \text{Pérdidas proyectadas (N° de peces)}$$

$$\text{Pérdidas proyectadas (N°)} = (\text{Pérdida promedio mensual} \times \text{N° Meses proyectados})$$

$$\text{Pérdida promedio mensual (N°)} = \frac{\text{Pérdidas acumuladas al 31 de enero o julio}}{\text{Número de meses en producción}}$$

Se entenderán las siguientes definiciones para la realización del cálculo;

Abastecimiento: corresponde a la siembra efectiva del periodo productivo inmediatamente anterior.

Cosecha efectiva: las cosechas declaradas ante el Servicio hasta el 31 de enero, o el 31 de julio, según corresponda.

Cosecha proyectada: el número de peces que permanecen en cultivo que hayan sido informados en conformidad con el artículo 24, menos las pérdidas proyectadas, finalizado el ciclo productivo que se trate.

Pérdidas proyectadas (N° de peces): es el resultado de multiplicar el valor promedio mensual de pérdidas, obtenido hasta el 31 de enero, o 31 de julio, según corresponda, por el número de meses que resten para el término del ciclo productivo, informados en conformidad con el artículo 24.

Pérdida promedio mensual: corresponderá a las pérdidas acumuladas hasta el 31 de enero, o 31 de julio, según corresponda, expresada en número de peces, respecto los meses operados hasta las mismas fechas antes señaladas.

b) Indicadores sanitarios de todos los centros de cultivo del mismo titular, asociados a una enfermedad o infección sometida a un programa específico de control, que se vean deteriorados en la medida en que aumentan los niveles de biomasa (PPJT).

De acuerdo con la Resolución Exenta N° 904 de fecha 31 de marzo de 2020, se estableció como indicador sanitario el "promedio porcentual de jaulas tratadas por inmersión con productos farmacológicos para el control de caligidosis (PPJT)". Para utilizar este indicador, la resolución antes citada estableció la siguiente fórmula de cálculo:

$$\text{Variable indicador sanitario} = \text{PPJT al 31 de enero o julio} + \text{PPJT proyectado}$$

Para determinar esta variable se debe proyectar el PPJT en atención a los meses restantes de ciclo productivo para los centros de cultivo que se encuentren con ciclo productivo en curso al 31 de enero, o al 31 de julio. De esta forma se deberá adicionar al PPJT que esos centros de cultivo hubieren obtenido en las fechas señaladas, un PPJT proyectado.

Para poder determinar esta proyección se debe considerar que, de acuerdo con los registros del Servicio Nacional de Pesca y Acuicultura, desde el año 2015, año en que se implementó la medida, en atención al Programa Sanitario Específico de Vigilancia y Control de Caligidosis, se determinan en promedio 2 ventanas oficiales por cada mes, dentro de un periodo productivo. Con este antecedente, es posible deducir que por cada mes que reste de un ciclo productivo existirán dos eventuales ventanas oficiales en las cuales es posible realizar tratamientos farmacológicos por inmersión. Sin embargo, se debe determinar en cuantas de esas ventanas oficiales se pudieran llevar a cabo tratamientos farmacológicos, como también el número de jaulas que eventualmente pueden ser tratadas dentro de esas mismas ventanas.

De acuerdo con antecedentes del mismo Servicio, en los últimos meses de desarrollo de un ciclo productivo, lo más frecuente es que se realice en cada ventana oficial en que se lleven a cabo tratamientos por inmersión, tratamientos al 100% de las jaulas pobladas, esto para las especies susceptibles de la parasitosis.

Para determinar las "ventanas oficiales estimadas" en las cuáles se realicen tratamientos farmacológicos por inmersión, se diseñó la siguiente ecuación;

$$\text{Ventanas oficiales en las cuales se realicen tratamientos farmacológicos por inmersión} = \left[\frac{\text{N° de ventanas oficiales con tratamientos efectivos al 31 de enero / julio}}{\text{N° de ventanas oficiales desde terminada la siembra efectiva o desde el inicio de tratamientos}} \right] \times \left[\text{N° de meses faltantes de operación} \times 2 \right] \times \text{Factor Estacional}$$

En donde se debe entender;

- **Nº de ventanas oficiales con tratamientos efectivos:** corresponderá al número de ventanas oficiales en las cuales se haya hecho tratamiento farmacológico por inmersión de al menos de una jaula de cultivo al 31 de enero, o 31 de julio.
- **Número de ventanas oficiales:** corresponderá al número de ventanas oficiales de coordinación de tratamientos de inmersión de caligus que se hubiesen llevado a cabo al 31 de enero o al 31 de julio, según corresponda. Estas ventanas se considerarán por centro de cultivo desde el término de la siembra efectiva de acuerdo con el artículo 24 del D.S. (MINECON) Nº 319 de 2001, o bien desde el primer tratamiento cuando este suceda antes del término de la siembra efectiva.
- **Número de meses restantes para el término de operación de un centro de cultivo:** corresponderá al número de meses que resten hasta un mes antes del término del ciclo productivo, informado por el titular del centro de cultivo de acuerdo con el inciso 5 del artículo 24 del D.S. (MINECON) Nº 319 de 2001. Este valor se multiplicará por dos, dado que se determinan en promedio dos ventanas oficiales por cada mes.
- **Factor de corrección estacional:** corresponderá a un factor de ajuste a los tratamientos por inmersión, el cual considera una diferencia para los meses que correspondan al período de otoño-invierno, o primavera - verano. Esto dado por la biología del parásito, el cual ve favorecida su reproducción en los meses de primavera - verano, lo cual conlleva a que en estos meses exista la probabilidad cierta de realizar mayor frecuencia de tratamientos por inmersión. Se determinó un factor de 1,1 para los meses de primavera - verano, y de 0,9 para los meses de otoño invierno. El factor se determinó tras analizar la base de tratamientos farmacológicos por inmersión del Servicio Nacional de Pesca y Acuicultura, la cual consta de 4.472 tratamientos desde enero de 2014 a abril de 2017.

Se debe considerar que la evolución del número de jaulas pobladas en los últimos meses de operación de un centro de cultivo es dinámica, por lo cual en el periodo a estimar se considerará que las jaulas activas del centro corresponden al 50% de las jaulas pobladas informadas por el titular al 31 de enero, o 31 de julio. Una vez determinadas las "ventanas oficiales estimadas en las cuáles se realicen tratamientos farmacológicos por inmersión", se entenderá que la totalidad del 50% de las jaulas señaladas serán tratadas en dichas ventanas, lo cual constituirá el PPJT proyectado, el cual deberá ser sumado a los tratamientos efectivos realizados a la misma fecha, de tal forma de determinar en conjunto el indicador sanitario.

- c) Indicador de consumo de antibiótico para la producción de especies salmónidas en un periodo productivo (ICA).

Mediante la Resolución Exenta Nº 904 de fecha 31 de marzo de 2020, se estableció como tercer indicador el consumo de antibiótico para la producción de especies salmónidas. El cual corresponderá a

los gramos de antibiótico utilizados por un titular o grupo controlador, para producir especies salmónidas, durante el periodo productivo en el cual se realice la determinación de la densidad de cultivo para el periodo productivo siguiente. Para utilizar este indicador, la citada resolución estableció la siguiente fórmula de cálculo:

$$ICA = \frac{\sum_{\text{semestre de cálculo vigente al 30 de septiembre o 31 de marzo}} \text{Antibióticos utilizados (gramos)}}{\sum_{\text{semestre de cálculo vigente}} \text{Biomasa producida (tons.)}} \\ (\text{cosecha real} + \text{cosecha proyectada} + \text{pérdidas (1)} + \text{pérdidas proyectadas (2)})$$

- (1) Considera peso promedio de la semana en que se produce la pérdida.
 (2) Considera promedio entre la proyección de peso a cosecha y el peso promedio más cercano al 31 de enero o 31 de julio, según corresponda.

Para determinar esta variable se considerará la información efectiva al 30 de septiembre o 31 de marzo, según el semestre de cálculo que corresponda.

En donde se debe entender;

- **Antibióticos utilizados (gramos):** corresponderá a la cantidad de antibióticos utilizado desde el inicio del periodo productivo hasta el 30 de septiembre o 31 de marzo, según corresponda, y que han sido informados por el titular al Servicio Nacional de Pesca y Acuicultura de acuerdo con la normativa vigente.
- **Biomasa producida (Toneladas):** corresponderá a la sumatoria de la cosecha real, cosecha proyectada, pérdida real y pérdida proyectada, entendiéndose estas de la siguiente manera:
 - **Cosecha real (Ton):** se determinará en base a la cosecha efectiva considerada hasta el 31 de enero o 31 de julio, según corresponda, y al peso promedio declarado por el titular más cercano al 31 de enero o 31 de julio, informados en conformidad con el artículo 24 del D.S N° 319 de 2001.
 - **Cosecha proyectada (Ton):** se determinará en base a la cosecha proyectada en asociación al número de meses que restan para terminar el ciclo productivo, y al peso promedio estimado de cosecha declarado por el titular informado en conformidad con el artículo 24 del D.S N° 319 de 2001.
 - **Pérdida real (Ton):** se determinará en base a la pérdida efectiva considerada hasta el 31 de enero o 31 de julio, según corresponda, y al peso promedio de las semanas en que se producen las pérdidas.

- **Pérdida proyectada (Ton):** se determinará en base a la pérdida proyectada en asociación al número de meses que restan para terminar el ciclo productivo, y a un promedio entre el peso promedio estimado de cosecha declarado por el titular, informado en conformidad con el artículo 24 del reglamento, y el peso promedio más cercano al 31 de enero o 31 de julio, según corresponda.

2.1. DETERMINACIÓN DEL PORCENTAJE DE REDUCCIÓN DE SIEMBRA

Luego de determinar las variables pérdidas, indicador sanitario (PPJT) e indicador de antibióticos (ICA), y en concordancia con la Resolución Exenta N° 904 de fecha 31 de marzo de 2020, se debe determinar el porcentaje de reducción correspondiente de acuerdo con las siguientes etapas:

2.1.1. Etapa 1

Corresponderá al momento en que un titular o grupo controlador suscriba la medida de PRS por primera vez en el semestre de cálculo que corresponda. Aplicará también a quienes ya hubiesen suscrito la medida, en el periodo productivo inmediatamente anterior.

Esta etapa estará determinada en función del porcentaje de pérdida obtenido y al indicador sanitario (PPJT).

Tabla N° 2: Porcentajes de reducción de siembra.

Primer Indicador Sanitario	Etapa 1				
	Tramo de pérdidas				
	0 a 10%	10,1 a 14%	14,1 a 20%	20,1 a 25%	> a 25%
PPJT ≤ 50% / periodo productivo	-3%	-6%	-9%	-12%	-18%
PPJT > 50% / periodo productivo	-6%	-9%	-12%	-15%	-21%

PPJT= Promedio porcentual de jaulas tratadas por inmersión con productos farmacológicos para el control de caligidosis;

El porcentaje determinado, será aplicado al abastecimiento de la totalidad de los centros de cultivo que el titular hubiere operado en el periodo productivo evaluado, y será propuesto a éste como alternativa voluntaria a la densidad de cultivo.

2.1.2. Etapa 2

Luego de un periodo productivo, el titular o grupo controlador que hubiere suscrito la medida de PRS (Etapa 1), y aquél que ya se encuentre operando bajo la medida de PRS, podrá acceder a la Etapa 2.

La Etapa 2 considerará diferentes alternativas de porcentajes de reducción y de crecimiento de número de peces a sembrar, en el periodo productivo siguiente, en función del número de peces efectivamente sembrados en el periodo productivo inmediatamente anterior en el que se realiza el cálculo de la densidad de cultivo. Para lo señalado, se considerará el porcentaje de pérdida del titular o grupo controlador, el primer indicador sanitario (PPJT) y el indicador de consumo de antibiótico (ICA). Así las cosas, en función de los resultados para estos tres elementos, el titular o grupo controlador que suscriba esta medida podrá optar a los siguientes porcentajes de crecimiento y reducción:

Tabla N° 3: Porcentajes de reducción y crecimiento de siembra.

Primer indicador sanitario	Etapa 2					Indicador de consumo de antibióticos (ICA)
	Tramo de pérdidas					
	0 a 10%	10,1 a 14%	14,1 a 20%	20,1 a 25%	> a 25%	
PPJT ≤ 50% / periodo productivo	3%	1%	-3%	-6%	-13%	300,1 a 600 gramos de antibiótico por tonelada producida
PPJT > 50% / periodo productivo	1%	0%	-5%	-9%	-16%	
PPJT ≤ 50% / periodo productivo	6%	3%	-2%	-5%	-10%	150,1 a 300 gramos de antibiótico por tonelada producida
PPJT > 50% / periodo productivo	3%	1%	-4%	-8%	-12%	
PPJT ≤ 50% / periodo productivo	9%	4%	-1%	-4%	-7%	0 a 150 gramos de antibiótico por tonelada producida
PPJT > 50% / periodo productivo	4%	2%	-3%	-6%	-9%	

Cuando el indicador de consumo de antibiótico (ICA) sea superior a 600 gramos de antibiótico por tonelada producida corresponderá aplicar la tabla asociada a la Etapa 1

El porcentaje determinado, será aplicado al abastecimiento de la totalidad de los centros de cultivo que el titular hubiere operado en el periodo productivo evaluado, y será propuesto a éste como alternativa voluntaria a la densidad de cultivo. Cabe señalar que en el caso considerado en el artículo 61 del D.S (MINECON) N° 319 de 2001, el porcentaje de reducción de siembra será aplicado a la propuesta original de esta Subsecretaría.

3. OTROS ASPECTOS A CONSIDERAR

- 3.1. De acuerdo al artículo 59 del reglamento, la densidad de cultivo no se aplicará en caso de que el titular de una o más concesiones de la misma agrupación suscriba un programa de manejo para someter a la medida de porcentaje de reducción de siembra individual a los centros de cultivo de que sea titular. Tampoco se aplicará la densidad de cultivo en caso que el titular de una o más concesiones de la misma agrupación ya tenga vigente un programa de manejo suscrito por más de un período productivo.
- 3.2. En atención al artículo 61 del reglamento, no podrá incorporarse al programa de manejo un porcentaje de reducción de siembra menor al propuesto por la Subsecretaría que tenga el efecto de reemplazar la medida de densidad de cultivo de la agrupación aplicable al centro. En caso que el porcentaje de reducción de siembra sea mayor al propuesto por la Subsecretaría, será aprobado para el período productivo siguiente. Sin embargo, para el cálculo correspondiente al período productivo subsiguiente, será considerado el porcentaje que hubiere sido propuesto originalmente por la Subsecretaría y no el que finalmente se suscribió.
- 3.3. Cabe considerar que en caso de que la intención de siembra realizada por el titular en la oportunidad a que se refiere el artículo 24 inciso 5 del reglamento, considerando también lo indicado en el artículo 61 del mismo, en el sentido de que si el porcentaje de reducción de siembra sea mayor al propuesto por la Subsecretaría (de acuerdo a los porcentajes establecidos en Resolución Exenta N° 904 de fecha 31 de marzo de 2020), se considerará como propuesta para efectos del PRS, la diferencia expresada en porcentaje que resulte entre la intención de siembra y el abastecimiento anterior, toda vez que el porcentaje resultante sea mayor. Igualmente, el titular deberá presentar el correspondiente programa de manejo en caso de optar por la medida alternativa.
- 3.4. Para los efectos del porcentaje de reducción de siembra se considerará titular de las concesiones tanto a aquél a quien se haya otorgado la concesión como al controlador del grupo empresarial en el que se encuentre la persona jurídica a quien se le otorgó la concesión en los términos previstos en el artículo 96 de la ley 18.045.

- 3.5. Para efectos del porcentaje de reducción de siembra, de acuerdo con lo establecido en artículo 64 del D.S (MINECON) N° 319 de 2001 los centros de cultivo del mismo titular ubicados en las regiones de Los Lagos y de Aysén del General Carlos Ibáñez del Campo, dentro del mismo semestre, deberán quedar sometidos a idéntico régimen, sea de densidad de cultivo o de porcentaje de reducción de siembra, independientemente del régimen por el que opten para sus centros ubicados en la región de Magallanes. Asimismo, el titular deberá optar por un solo régimen para todos sus centros ubicados en la región de Magallanes y de la Antártica Chilena, dentro del mismo semestre.
- 3.6. Para el caso de los titulares que suscriban contrato de arriendo, el centro de cultivo arrendado únicamente puede tener el mismo régimen al cual haya optado el titular.
- 3.7. Para la medida de PRS el centro de cultivo arrendado debe estar inscrito en esta Subsecretaría. El mismo instrumento puede incluir una autorización al arrendatario para suscribir la medida de porcentaje de reducción de siembra. Adicional a lo anterior, es necesario presentar una autorización notarial ante esta Subsecretaría, donde se autorice a suscribir la medida, debiendo en todo caso darse la condición que el PRS sea el régimen al que haya optado el titular en todas sus concesiones, donde está incluida aquella que es objeto de arriendo.
- 3.8. De conformidad con el inciso primero del artículo 24 del D. S. (MINECON) N° 319 de 2001, para la siembra en mar el Servicio solo podrá autorizar hasta tres orígenes, por ciclo productivo. Dichos orígenes deberán ser informados por el titular al Servicio, en la oportunidad que señala el inciso 5 del mismo artículo, esto es, al menos un mes antes de realizar la siembra efectiva.
- 3.9. De acuerdo con el inciso 5º del artículo 21, del D. S. (MINECON) N° 290 de 1993, Reglamento de Concesiones de Acuicultura, norma introducida mediante el D. S. (MINECON) N° 114 de 2019, en donde se señala: "El titular de la concesión de acuicultura podrá cambiar la cantidad y dimensiones de las estructuras indicadas en el proyecto técnico sin necesidad de tramitar una modificación del mismo, en la medida que dicho cambio no implique superar la superficie o la producción de la concesión autorizada en el proyecto técnico, si corresponde, o en la resolución de calificación ambiental..."

En estas circunstancias, y dado que el titular podrá realizar estos cambios sin resolución, cumpliendo con las exigencias que en dicho artículo se indican, no será necesario que el titular presente ante esta Subsecretaría, cartas de pertinencia respecto de si los cambios en las dimensiones o en el número de las estructuras de cultivo, contenidas en la respectiva resolución de calificación ambiental, del o de los centros de cultivo que se trate, implican o no un cambio significativo que requiera ingreso al Sistema de Evaluación de Impacto Ambiental, de acuerdo con la ley N° 19.300 y con el D. S. N° 40 de 2012 del Ministerio del Medio Ambiente.

No obstante, es de exclusiva responsabilidad del titular instalar las jaulas en la ubicación correspondiente, dentro del área de la concesión y respetar la producción autorizada, según corresponda, de conformidad con el artículo 69 de la LGPA. De esta forma, para determinar el número máximo de ejemplares a ingresar por centro y por estructura de cultivo, de acuerdo con el Título XIV del D. S. (MINECON) N° 319 de 2001, se considerarán las dimensiones y número de estructuras de cultivo que declare el titular, mediante declaración jurada, de acuerdo con el artículo 24 del reglamento.

Cabe considerar, que en caso de que el titular requiera ocupar una superficie mayor a la concesión otorgada, o pretenda producir mayor cantidad que la autorizada, deberá realizar la respectiva solicitud de modificación, ya sea del título de la concesión, del proyecto técnico y/o de la resolución de calificación ambiental, según corresponda.

En caso de que posterior a la resolución que fije la densidad de cultivo y/o apruebe un programa de manejo, el titular requiera modificar el número o dimensiones de las estructuras de cultivo, o bien modificar el número máximo a ingresar al centro de cultivo que se trate, deberá presentar una solicitud ante Subsecretaría para ser analizada y recalcular los números máximos, según corresponda.

4. PROCEDIMIENTO EFECTUADO

- 4.1. De conformidad con lo establecido en el art. 58 Q del D.S. (MINECON) N° 319 de 2001, mediante ORD. DAC. N° 180 de fecha 02 de febrero de 2023, esta Subsecretaría solicitó al Servicio Nacional de Pesca y Acuicultura (Sernapesca) la información sanitaria relativa al proceso de cálculo correspondiente al primer semestre de 2023.
- 4.2. Mediante correo electrónico de fecha 22 de febrero de 2023, el Sernapesca remitió a esta Subsecretaría, la información relativo al cálculo de las pérdidas, sanitaria y ambiental de los centros de cultivo que operaron el ciclo inmediatamente anterior.
- 4.3. De conformidad con lo establecido en el art. 60 del D.S. (MINECON) N° 319 de 2001, a partir del desempeño sanitario obtenido, esta Subsecretaría procedió a determinar el porcentaje de reducción de siembra para el grupo controlador Multiexport Foods S.A., y consecuentemente, elaboró el Informe Técnico (D. Ac.) N° 358 de fecha 19 de abril de 2023, a través del cual se fundó la propuesta porcentaje de reducción de siembra para dicho titular.
- 4.4. Mediante ORD. DAC N° 516 de fecha 21 de abril de 2023 y ORD. DAC N° 529 de fecha 27 de abril de 2023, esta Subsecretaría remitió en consulta al Sernapesca e IFOP, respectivamente, el Informe Técnico (D. Ac.) N° 358 de fecha 19 de abril de 2023, con la finalidad de que dichas entidades remitieran, sea en papel o por vía electrónica, sus observaciones en el plazo de 5 días hábiles contados desde la recepción de los documentos anteriormente indicados.
- 4.5. Mediante ORD. N° DN - 01826/2023 de fecha 05 de mayo de 2023, ingresado con C.I. V. N° 3574 de fecha 08 de mayo de 2023, el Sernapesca remitió a esta Subsecretaría, sus observaciones al Informe Técnico sometido a consulta, en lo relativo al cálculo de las pérdidas y clasificación de bioseguridad de los centros de cultivo que operaron el ciclo inmediatamente anterior.
- 4.6. Por su parte, el IFOP a través del documento IFOP/DIA/N° 023/2023/DIR/230 de fecha 03 de mayo de 2023, ingresado mediante C.I. V. N° 3535 de fecha 05 de mayo de 2023, remitió a esta Subsecretaría, sus observaciones al Informe Técnico sometido a consulta. El Instituto no realizó observaciones a los cálculos ni a los valores presentados en el IT (D. Ac) N° 358 de fecha 19 de abril de 2023.
- 4.7. Mediante ORD. DAC N° 474 de fecha 10 de abril de 2023, esta Subsecretaría solicitó al Sernapesca la información relativa al indicador de antimicrobianos (ICA), considerando el consumo de antibiótico al 31 de marzo y los datos de peso promedio de pérdida y cosecha al 31 de enero.

4.8. Mediante ORD. N° DN - 1762/2023 de fecha 02 de mayo de 2023, ingresado con C.I. V. N° 3524 de fecha 05 de mayo de 2023, el Sernapesca remitió a esta Subsecretaría, la información relativa al indicador de antimicrobianos.

4.9. Mediante C. I. SUBPESCA VIRTUAL N° 561 de 2023, Multiexport Foods S.A. RUT 76.672.100-1 reconoce la calidad de controlador del grupo empresarial conformado por los titulares Multiexport Patagonia S.A. y Sociedad de Inversiones Isla Victoria Ltda., lo cual ha sido validado a través del MEMORANDUM (D. J.) N° 038 de 2023.

4.10. De acuerdo con lo establecido en el artículo 58 Q del D.S. (MINECON) N° 319 de 2001, mediante correo electrónico de fecha 25 de mayo de 2023, esta Subsecretaría remitió a la empresa Multiexport Foods S.A., el Informe Técnico (D. Ac.) N° 458 de fecha 25 de mayo de 2023 que contenía la propuesta para la medida alternativa y voluntaria de porcentaje de reducción de siembra para los centros de su titularidad.


4.10.1. El titular señala las siguientes observaciones:

4.10.1.1. Centro 110381: El titular solicita incorporar la excepción de pérdida correspondiente a 179.406 ejemplares, aprobada por la Res. Ex. N° DN-00943 de 2023, en el cálculo de la pérdida.

4.10.1.2. Centro 120155: El titular solicita corregir la información de SIFA del centro, indicando que los mayores ingresos, se debe a que en SIFA aún quedaban saldos del ciclo anterior. El titular adjunta antecedentes enviados a SERNAPESCA.

Con respecto a las observaciones antes señaladas, se realizó la consulta al Servicio Nacional de Pesca y Acuicultura, el cual rectifica los datos de cosecha del centro 120155 e incluye la excepción del centro 110381, de acuerdo con lo informado en las tablas N° 6 y 7 del presente informe.

4.11. Mediante programa de manejo ingresado bajo el C.I.V N° 4562 de 2023, rectificado mediante documento ingresado bajo C.I.V. N° 5006 de 2023, el titular manifiesta que se acogerá a la medida alternativa y voluntaria de porcentaje de reducción de siembra para los centros de su titularidad, con un porcentaje en etapa 1 del -3,00% de reducción y en etapa 2 del 3,00% de crecimiento, lo cual determina un número de peces a sembrar de 10.804.859 ejemplares.



4.12. Respecto de la operación de los centros señalados en el numeral 7.4 del presente informe, no se realizó la constatación del número y de las dimensiones de las jaulas a utilizar informada por el titular, respecto de lo autorizado en la resolución de calificación ambiental, esto de acuerdo con lo señalado en el numeral 3.9 del presente informe.

5. CARACTERIZACIÓN DEL GRUPO CONTROLADOR

De acuerdo al sistema de registro de concesiones de acuicultura, a la Resolución Exenta N° 2300 de 2022 de esta Subsecretaría, donde se establecieron las agrupaciones de concesiones de acuicultura de salmónidos en las regiones de Los Lagos, de Aysén del General Carlos Ibañez del Campo y de Magallanes y de la Antártica Chilena, y de acuerdo a las Resoluciones Exentas N° 1449 y 2273 ambas de 2009, N° 1897 y 1898 ambas de 2010, N° 1381, 2082, 2302 y 2534 todas de 2011, N° 1308, 2601 y 3042 todas de 2012, N° 235, 570, 1582, 2954, 3004 y 3006 todas de 2013, N° 69, 646, 791, 1466, 1854, 2846, 2899 y 4831 todas de 2014, N° 1412, 3352, 7296, 7297, 7298, 7704, 7711, 7714 y 9920 todas de 2015, y N° 142, 785, 3210, 3391, 5358, 5361, 5364, 6312, 7921, 11184 y 11326 todas de 2016, N° 1649, 1650, 3460, 3556, 3983 y 4810 todas de 2017, y N° 72, 799, 875 y 1501 todas de 2018, N° 278, 279, 1215, 2279, 4257 y 4260 todas de 2019, N° 313, 493, 903 y 1519, todas de 2020, N° 03, 1165, 1312, 1414 y 1626 todas de 2021, N° DN - 01361, DN - 02503, DN - 02609, DN - 02626, DN - 02638, todas de 2022, de descanso sanitario coordinado del Servicio; la información estadística que dispone el Servicio Nacional de Pesca y Acuicultura, y de acuerdo a lo declarado vía correo electrónico por el grupo controlador en el formato dispuesto por esta Subsecretaría, a continuación se individualiza al grupo controlador que corresponde proponer la medida alternativa y voluntaria de PRS.

GRUPO CONTROLADOR: MULTIEXPORT FOODS S.A.
RUT: 76.672.100-1

Tabla N° 4: Información asociada al grupo controlador

Titular	ACS que inician descanso sanitario entre abril y septiembre de 2023 donde el titular es integrante	Clasificación de bioseguridad por ACS	Centros de cultivo de su titularidad	Centros de cultivo con contrato de arriendo y autorizados a suscribir PRS*
MULTI X S.A.	20	Baja 4	110375	-
			110376	-
			110385	-
			110387	-
			110391	-
			110394	-
			110395	-
			110687	-
	19B	Baja 4	110374	-
			110381	-
			110390	-
			110455	-
			110458	-
	21A	Baja 4	110813	-

			110816	-
			110853	-
			110868	-
			110915	-
			110920	-
			110945	-
			110947	-
MULTIEXPORT PATAGONIA S.A.	43B	Baja 4	120151	-
			120155	-
			120171	-
			120172	-
SOCIEDAD DE INVERSIONES ISLA VICTORIA LTDA	20	Baja 4	110396	-
	19B	Baja 4	110388	-
			110613	-
			110665	-

* Corresponde a los centros de cultivo que el titular arrienda a terceros, los cuales están debidamente inscritos en esta Subsecretaría, indicando la autorización al arrendatario para suscribir la medida de porcentaje de reducción de siembra, o bien, una autorización notarial donde se autorice a suscribir la medida. Esta información es considerada en atención a la recepción de documentación enviada por el titular.

6. ANÁLISIS DE LA INFORMACIÓN ESTADÍSTICA Y DETERMINACIÓN DE LAS VARIABLES PARA DETERMINAR EL PRS

A continuación, se presentan los resultados de cálculos y análisis para determinar las variables que permitan determinar el PRS. La información proviene de las fuentes de información descritas previamente.

6.1. DECLARACIÓN DE INTENCIÓN DE SIEMBRA DEL GRUPO CONTROLADOR

En atención a los artículos 24 y 64 del D.S. (MINECON) N° 319 de 2001, a continuación, se presentan las intenciones de siembra realizadas por el grupo controlador en cada agrupación.

Tabla N° 5: Declaración de intención de siembra asociada al grupo controlador.

ACS	Intención de siembra
20	3.400.000
19B	1.340.000
21A	4.986.000
43B	5.200.000
Total	14.926.000

6.2. INDICADOR PÉRDIDAS DE LOS CENTROS DE CULTIVO DEL GRUPO CONTROLADOR

De acuerdo con la información analizada, a continuación, se presenta el cuadro resumen conteniendo las ACS y centros en los cuales se registró operación en el periodo productivo inmediatamente anterior, información productiva entregada por el grupo controlador de acuerdo con el artículo 24 del reglamento, y las proyecciones para determinar la variable pérdida.

Tabla N° 6: Cálculo de pérdida titular para el periodo productivo inmediatamente anterior de los centros que operaron bajo la norma de densidad de cultivo.

ACS	Código de centro	Ciclo (1/2)	Abastecimiento (N° ejemplares)	Abastecimiento corregido (N° ejemplares)	Existencia al 31 de enero (N° ejemplares)	Cosechas efectivas al 31 de enero (N° ejemplares)	Pérdidas (N° ejemplares)	Duración ciclo (N° meses)	Promedio pérdidas mensuales (N° ejemplares)	Meses declarados para terminar el ciclo productivo	Meses considerados a proyectar ⁽¹⁾	Pérdida proyectada	Cosecha proyectada	Cosecha efectiva + proyectada	Excepción	Pérdida Final	% Pérdida Final
43B	120151	1	1.300.000	1.300.000	1.277.532	0	22.468	9	2.496	5	5	12.482	1.265.050	1.265.050	0	34.950	2,69%
43B	120155	1	1.300.000	1.300.000	1.273.192	0	26.808	12	2.234	5	5	11.170	1.262.022	1.262.022	0	37.978	2,92%
43B	120171	1	1.034.944	1.034.944	0	996.883	38.061	-	-	-	-	-	-	-	0	38.061	3,68%
43B	120172	1	1.300.000	1.300.000	918.375	361.839	19.786	15	1.319	3	2	2.638	915.737	1.277.576	0	22.424	1,72%
Total			4.934.944	4.934.944	3.469.099							26.290	3.442.809	3.804.648	0	133.413	2,70%

⁽¹⁾ En atención al artículo 24 A del D.S (MINECON) N° 319 de 2001, para realizar la proyección de cosechas, se considerarán los meses que resten para el término del ciclo productivo respectivo. Dicha información, se rectifica en atención al registro de meses efectivamente operados del Servicio Nacional de Pesca y Acuicultura.

Tabla N° 7: Cálculo de pérdida del grupo controlador para el periodo productivo inmediatamente anterior de los centros que suscribieron un programa de manejo.

ACS	Código de centro	Ciclo (1/2)	Abastecimiento (N° ejemplares)	Abastecimiento corregido (N° ejemplares)	Existencia al 31 de enero (N° ejemplares)	Cosechas efectivas al 31 de enero (N° ejemplares)	Pérdidas (N° ejemplares)	Duración ciclo (N° meses)	Promedio pérdidas mensuales (N° ejemplares)	Meses declarados para terminar el ciclo productivo	Meses considerados a proyectar ⁽¹⁾	Pérdida proyectada	Cosecha proyectada	Cosecha efectiva + proyectada	Excepción	Pérdida Final	% Pérdida Final
19B	110381	1	1.000.000	1.000.000	0	743.613	76.981	-	-	-	-	-	-	-	179.406 ⁽²⁾	76.981	7,70%
20	110395	1	1.260.000	1.260.000	960.320	260.356	39.324	11	3.575	3	3	10.725	949.595	1.209.951	0	50.049	3,97%
20	110375	1	1.000.000	1.000.000	0	979.514	20.486	-	-	-	-	-	-	-	0	20.486	2,05%
21A	110813	1	1.236.683	1.236.683	1.182.555	0	54.128	8	6.766	6	6	40.596	1.141.959	1.141.959	0	94.724	7,66%
21A	110853	1	1.260.000	1.260.000	0	1.182.207	77.793	-	-	-	-	-	-	-	0	77.793	6,17%
21A	110868	1	86.000	86.000	0	0	86.000	-	-	-	-	-	-	-	0	86.000	100,00%
Total			5.842.683	5.842.683	2.142.875							51.321	2.091.554	2.351.910	179.406	406.033	6,95%

⁽¹⁾ En atención al artículo 24 A del D.S (MINECON) N° 319 de 2001, para realizar la proyección de cosechas, se considerarán los meses que resten para el término del ciclo productivo respectivo. Dicha información, se rectifica en atención al registro de meses efectivamente operados del Servicio Nacional de Pesca y Acuicultura.

⁽²⁾ Res. Ex. N° DN - 00943 de 2023, del Servicio Nacional de Pesca y Acuicultura.

6.3. INDICADOR SANITARIO (PPJT)

Como se ha indicado previamente la determinación de este indicador se realizará en base al promedio porcentual de jaulas tratadas por inmersión con productos farmacológicos para el control de caligidosis (PPJT), realizado en cada centro de cultivo, por periodo productivo, más los tratamientos estimados.

En las siguientes Tablas se presenta el detalle, por centro de cultivo, los porcentajes de jaulas tratadas correspondientes a la enfermedad producida por *Caligus rogercresseyi* (Caligidosis), efectivos y proyectados.

Tabla N° 8: Detalle indicador PPJT centros de cultivo que operaron bajo la norma de densidad de cultivo en el periodo productivo inmediatamente anterior.

ACS	Centro	N° jaulas tratadas	Fecha inicio Tto	Fecha fin Tto	N° jaulas pobladas	Inicio Ventana Tto SNP	Término Ventana Tto SNP	%PPJT
43B	120151	0			14	27-08-2021	03-09-2021	0,00%
43B	120151	0			14	09-09-2021	16-09-2021	0,00%
43B	120151	0			14	22-09-2021	29-09-2021	0,00%
43B	120151	0			14	06-10-2021	13-10-2021	0,00%
43B	120151	0			14	19-10-2021	26-10-2021	0,00%
43B	120151	0			14	01-11-2021	08-11-2021	0,00%
43B	120151	0			14	14-11-2021	21-11-2021	0,00%
43B	120151	0			14	27-11-2021	03-12-2021	0,00%
43B	120151	0			14	09-12-2021	16-12-2021	0,00%
43B	120151	0			14	22-12-2021	29-12-2021	0,00%
43B	120151	0			14	04-01-2022	11-01-2022	0,00%
43B	120151	0			14	17-01-2022	24-01-2022	0,00%
43B	120151	0			14	30-01-2022	06-02-2022	0,00%
43B	120151	0			14	12-02-2022	19-02-2022	0,00%
43B	120151	0			14	25-02-2022	04-03-2022	0,00%
43B	120151	0			14	12-03-2022	17-03-2022	0,00%
43B	120151	0			14	23-03-2022	30-03-2022	0,00%
43B	120151	0			14	07-04-2022	16-04-2022	0,00%
43B	120151	0			14	24-04-2022	03-05-2022	0,00%
43B	120151	0			14	10-05-2022	19-05-2022	0,00%
43B	120151	0			14	27-05-2022	05-06-2022	0,00%
43B	120151	0			14	14-06-2022	23-06-2022	0,00%
43B	120151	0			14	30-06-2022	09-07-2022	0,00%
43B	120151	0			14	16-07-2022	25-07-2022	0,00%
43B	120151	0			14	01-08-2022	10-08-2022	0,00%
43B	120151	0			14	17-08-2022	26-08-2022	0,00%
43B	120151	0			14	02-09-2022	11-09-2022	0,00%
43B	120151	0			14	18-09-2022	27-09-2022	0,00%
43B	120151	0			14	04-10-2022	13-10-2022	0,00%
43B	120151	0			14	20-10-2022	29-10-2022	0,00%

43B	120151	0			14	05-11-2022	14-11-2022	0,00%
43B	120151	0			14	21-11-2022	30-11-2022	0,00%
43B	120151	0			14	07-12-2022	16-12-2022	0,00%
43B	120151	0			14	23-12-2022	31-12-2022	0,00%
43B	120151	0			14	08-01-2023	17-01-2023	0,00%
43B	120151	0			14	24-01-2023	02-02-2023	0,00%
43B	120151	0			7*	08-02-2023	16-02-2023	0,00%
43B	120151	0			7*	24-02-2023	04-03-2023	0,00%
43B	120151	0			7*	11-03-2023	19-03-2023	0,00%
43B	120151	0			7*	25-03-2023	02-04-2023	0,00%
43B	120151	0			7*	1º quincena abr-2023		0,00%
43B	120151	0			7*	2º quincena abr-2023		0,00%
43B	120151	0			7*	1º quincena may- 2023		0,00%
43B	120151	0			7*	2º quincena may- 2023		0,00%
43B	120151	0			7*	1º quincena jun- 2023		0,00%
43B	120151	0			7*	2º quincena jun- 2023		0,00%
43B	120155	0			14	27-08-2021	03-09-2021	0,00%
43B	120155	0			14	09-09-2021	16-09-2021	0,00%
43B	120155	0			14	22-09-2021	29-09-2021	0,00%
43B	120155	0			14	06-10-2021	13-10-2021	0,00%
43B	120155	0			14	19-10-2021	26-10-2021	0,00%
43B	120155	0			14	01-11-2021	08-11-2021	0,00%
43B	120155	0			14	14-11-2021	21-11-2021	0,00%
43B	120155	0			14	27-11-2021	03-12-2021	0,00%
43B	120155	0			14	09-12-2021	16-12-2021	0,00%
43B	120155	0			14	22-12-2021	29-12-2021	0,00%
43B	120155	0			14	04-01-2022	11-01-2022	0,00%
43B	120155	0			14	17-01-2022	24-01-2022	0,00%
43B	120155	0			14	30-01-2022	06-02-2022	0,00%
43B	120155	0			14	12-02-2022	19-02-2022	0,00%
43B	120155	0			14	25-02-2022	04-03-2022	0,00%
43B	120155	0			14	12-03-2022	17-03-2022	0,00%
43B	120155	0			14	23-03-2022	30-03-2022	0,00%
43B	120155	0			14	07-04-2022	16-04-2022	0,00%
43B	120155	0			14	24-04-2022	03-05-2022	0,00%
43B	120155	0			14	10-05-2022	19-05-2022	0,00%
43B	120155	0			14	27-05-2022	05-06-2022	0,00%
43B	120155	0			14	14-06-2022	23-06-2022	0,00%
43B	120155	0			14	30-06-2022	09-07-2022	0,00%
43B	120155	0			14	16-07-2022	25-07-2022	0,00%
43B	120155	0			14	01-08-2022	10-08-2022	0,00%
43B	120155	0			14	17-08-2022	26-08-2022	0,00%
43B	120155	0			14	02-09-2022	11-09-2022	0,00%
43B	120155	0			14	18-09-2022	27-09-2022	0,00%
43B	120155	0			14	04-10-2022	13-10-2022	0,00%
43B	120155	0			14	20-10-2022	29-10-2022	0,00%
43B	120155	0			14	05-11-2022	14-11-2022	0,00%
43B	120155	0			14	21-11-2022	30-11-2022	0,00%

43B	120155	0			14	07-12-2022	16-12-2022	0,00%
43B	120155	0			14	23-12-2022	31-12-2022	0,00%
43B	120155	0			14	08-01-2023	17-01-2023	0,00%
43B	120155	0			14	24-01-2023	02-02-2023	0,00%
43B	120155	0			7*	08-02-2023	16-02-2023	0,00%
43B	120155	0			7*	24-02-2023	04-03-2023	0,00%
43B	120155	0			7*	11-03-2023	19-03-2023	0,00%
43B	120155	0			7*	25-03-2023	02-04-2023	0,00%
43B	120155	0			7*	1º quincena abr-2023		0,00%
43B	120155	0			7*	2º quincena abr-2023		0,00%
43B	120155	0			7*	1º quincena may- 2023		0,00%
43B	120155	0			7*	2º quincena may- 2023		0,00%
43B	120155	0			7*	1º quincena jun- 2023		0,00%
43B	120155	0			7*	2º quincena jun- 2023		0,00%
43B	120171	0			11	27-08-2021	03-09-2021	0,00%
43B	120171	0			11	09-09-2021	16-09-2021	0,00%
43B	120171	0			11	22-09-2021	29-09-2021	0,00%
43B	120171	0			11	06-10-2021	13-10-2021	0,00%
43B	120171	0			11	19-10-2021	26-10-2021	0,00%
43B	120171	0			11	01-11-2021	08-11-2021	0,00%
43B	120171	0			11	14-11-2021	21-11-2021	0,00%
43B	120171	0			11	27-11-2021	03-12-2021	0,00%
43B	120171	0			11	09-12-2021	16-12-2021	0,00%
43B	120171	0			11	22-12-2021	29-12-2021	0,00%
43B	120171	0			11	04-01-2022	11-01-2022	0,00%
43B	120171	0			11	17-01-2022	24-01-2022	0,00%
43B	120171	0			11	30-01-2022	06-02-2022	0,00%
43B	120171	0			11	12-02-2022	19-02-2022	0,00%
43B	120171	0			11	25-02-2022	04-03-2022	0,00%
43B	120171	0			11	12-03-2022	17-03-2022	0,00%
43B	120171	0			11	23-03-2022	30-03-2022	0,00%
43B	120171	0			11	07-04-2022	16-04-2022	0,00%
43B	120171	0			11	24-04-2022	03-05-2022	0,00%
43B	120171	0			11	10-05-2022	19-05-2022	0,00%
43B	120171	0			11	27-05-2022	05-06-2022	0,00%
43B	120171	0			11	14-06-2022	23-06-2022	0,00%
43B	120171	0			11	30-06-2022	09-07-2022	0,00%
43B	120171	0			11	16-07-2022	25-07-2022	0,00%
43B	120171	0			11	01-08-2022	10-08-2022	0,00%
43B	120171	0			11	17-08-2022	26-08-2022	0,00%
43B	120171	0			11	02-09-2022	11-09-2022	0,00%
43B	120171	0			11	18-09-2022	27-09-2022	0,00%
43B	120171	0			11	04-10-2022	13-10-2022	0,00%
43B	120171	0			11	20-10-2022	29-10-2022	0,00%
43B	120171	0			11	05-11-2022	14-11-2022	0,00%
43B	120171	0			11	21-11-2022	30-11-2022	0,00%
43B	120171	0			11	07-12-2022	16-12-2022	0,00%
43B	120171	0			11	23-12-2022	31-12-2022	0,00%

43B	120171	0			11	08-01-2023	17-01-2023	0,00%
43B	120171	0			11	24-01-2023	02-02-2023	0,00%
43B	120172	0			14	27-08-2021	03-09-2021	0,00%
43B	120172	0			14	09-09-2021	16-09-2021	0,00%
43B	120172	0			14	22-09-2021	29-09-2021	0,00%
43B	120172	0			14	06-10-2021	13-10-2021	0,00%
43B	120172	0			14	19-10-2021	26-10-2021	0,00%
43B	120172	0			14	01-11-2021	08-11-2021	0,00%
43B	120172	0			14	14-11-2021	21-11-2021	0,00%
43B	120172	0			14	27-11-2021	03-12-2021	0,00%
43B	120172	0			14	09-12-2021	16-12-2021	0,00%
43B	120172	0			14	22-12-2021	29-12-2021	0,00%
43B	120172	0			14	04-01-2022	11-01-2022	0,00%
43B	120172	0			14	17-01-2022	24-01-2022	0,00%
43B	120172	0			14	30-01-2022	06-02-2022	0,00%
43B	120172	0			14	12-02-2022	19-02-2022	0,00%
43B	120172	0			14	25-02-2022	04-03-2022	0,00%
43B	120172	0			14	12-03-2022	17-03-2022	0,00%
43B	120172	0			14	23-03-2022	30-03-2022	0,00%
43B	120172	0			14	07-04-2022	16-04-2022	0,00%
43B	120172	0			14	24-04-2022	03-05-2022	0,00%
43B	120172	0			14	10-05-2022	19-05-2022	0,00%
43B	120172	0			14	27-05-2022	05-06-2022	0,00%
43B	120172	0			14	14-06-2022	23-06-2022	0,00%
43B	120172	0			14	30-06-2022	09-07-2022	0,00%
43B	120172	0			14	16-07-2022	25-07-2022	0,00%
43B	120172	0			14	01-08-2022	10-08-2022	0,00%
43B	120172	0			14	17-08-2022	26-08-2022	0,00%
43B	120172	0			14	02-09-2022	11-09-2022	0,00%
43B	120172	0			14	18-09-2022	27-09-2022	0,00%
43B	120172	0			14	04-10-2022	13-10-2022	0,00%
43B	120172	0			14	20-10-2022	29-10-2022	0,00%
43B	120172	0			14	05-11-2022	14-11-2022	0,00%
43B	120172	0			14	21-11-2022	30-11-2022	0,00%
43B	120172	0			14	07-12-2022	16-12-2022	0,00%
43B	120172	0			14	23-12-2022	31-12-2022	0,00%
43B	120172	0			14	08-01-2023	17-01-2023	0,00%
43B	120172	0			14	24-01-2023	02-02-2023	0,00%
43B	120172	0			7*	08-02-2023	16-02-2023	0,00%
43B	120172	0			7*	24-02-2023	04-03-2023	0,00%
43B	120172	0			7*	11-03-2023	19-03-2023	0,00%
43B	120172	0			7*	25-03-2023	02-04-2023	0,00%
43B	120172	0			7*	1° quincena abr-2023		0,00%
43B	120172	0			7*	2° quincena abr-2023		0,00%

* Proyectado.

Tabla N° 9: Resultado indicador del titular que operó bajo la norma de densidad de cultivo en el periodo productivo inmediatamente anterior.

N° total jaulas tratadas al 31 de enero	N° total jaulas pobladas al 31 de enero	N° total jaulas tratadas proyectadas	N° total jaulas pobladas proyectadas	% final PPJT
0	1.908	0	182	0,00%

Tabla N° 10: Detalle indicador PPJT centros de cultivo que suscribieron un programa de manejo en el periodo productivo inmediatamente anterior.

ACS	Centro	N° jaulas tratadas	Fecha inicio Tto	Fecha fin Tto	N° jaulas pobladas	Inicio Ventana Tto SNP	Término Ventana Tto SNP	%PPJT
20	110375	0			4	08-11-2021	15-11-2021	0,00%
20	110375	0			9	22-11-2021	29-11-2021	0,00%
20	110375	0			10	05-12-2021	12-12-2021	0,00%
20	110375	0			10	19-12-2021	26-12-2021	0,00%
20	110375	0			10	04-01-2022	11-01-2022	0,00%
20	110375	0			10	20-01-2022	27-01-2022	0,00%
20	110375	0			10	05-02-2022	12-02-2022	0,00%
20	110375	0			10	20-02-2022	27-02-2022	0,00%
20	110375	0			10	07-03-2022	14-03-2022	0,00%
20	110375	0			10	22-03-2022	29-03-2022	0,00%
20	110375	0			10	04-04-2022	12-04-2022	0,00%
20	110375	0			10	19-04-2022	27-04-2022	0,00%
20	110375	0			10	03-05-2022	11-05-2022	0,00%
20	110375	0			10	18-05-2022	26-05-2022	0,00%
20	110375	0			10	01-06-2022	09-06-2022	0,00%
20	110375	0			10	15-06-2022	23-06-2022	0,00%
20	110375	0			10	29-06-2022	07-07-2022	0,00%
20	110375	0			10	16-07-2022	24-07-2022	0,00%
20	110375	0			10	31-07-2022	08-08-2022	0,00%
20	110375	0			10	16-08-2022	24-08-2022	0,00%
20	110375	0			10	31-08-2022	08-09-2022	0,00%
20	110375	0			10	15-09-2022	22-09-2022	0,00%
20	110375	0			10	29-09-2022	06-10-2022	0,00%
20	110375	0			10	13-10-2022	20-10-2022	0,00%
20	110375	0			10	27-10-2022	03-11-2022	0,00%
20	110375	0			10	10-11-2022	17-11-2022	0,00%
20	110375	0			10	24-11-2022	01-12-2022	0,00%
19B	110381	0			5	10-10-2021	17-10-2021	0,00%
19B	110381	0			7	24-10-2021	31-10-2021	0,00%
19B	110381	0			9	08-11-2021	15-11-2021	0,00%
19B	110381	0			10	22-11-2021	29-11-2021	0,00%
19B	110381	0			10	05-12-2021	12-12-2021	0,00%
19B	110381	0			10	19-12-2021	26-12-2021	0,00%

19B	110381	0			10	04-01-2022	11-01-2022	0,00%
19B	110381	0			10	20-01-2022	27-01-2022	0,00%
19B	110381	0			10	05-02-2022	12-02-2022	0,00%
19B	110381	0			10	20-02-2022	27-02-2022	0,00%
19B	110381	0			10	07-03-2022	14-03-2022	0,00%
19B	110381	0			10	22-03-2022	29-03-2022	0,00%
19B	110381	0			10	04-04-2022	12-04-2022	0,00%
19B	110381	0			10	19-04-2022	27-04-2022	0,00%
19B	110381	0			10	03-05-2022	11-05-2022	0,00%
19B	110381	0			10	18-05-2022	26-05-2022	0,00%
19B	110381	0			10	01-06-2022	09-06-2022	0,00%
19B	110381	3	21-06-2022	23-06-2022	10	15-06-2022	23-06-2022	30,00%
19B	110381	0			10	29-06-2022	07-07-2022	0,00%
19B	110381	0			10	16-07-2022	24-07-2022	0,00%
19B	110381	3	31-07-2022	02-08-2022	10	31-07-2022	08-08-2022	30,00%
19B	110381	0			10	16-08-2022	24-08-2022	0,00%
19B	110381	0			10	31-08-2022	08-09-2022	0,00%
19B	110381	4	12-09-2022	22-09-2022	10	15-09-2022	22-09-2022	40,00%
19B	110381	0			10	29-09-2022	06-10-2022	0,00%
19B	110381	0			10	13-10-2022	20-10-2022	0,00%
19B	110381	4	21-10-2022	30-10-2022	10	27-10-2022	03-11-2022	40,00%
19B	110381	2	12-11-2022	13-11-2022	10	10-11-2022	17-11-2022	20,00%
19B	110381	0			10	24-11-2022	01-12-2022	0,00%
20	110395	0			12	05-02-2022	12-02-2022	0,00%
20	110395	0			14	20-02-2022	27-02-2022	0,00%
20	110395	0			14	07-03-2022	14-03-2022	0,00%
20	110395	0			14	22-03-2022	29-03-2022	0,00%
20	110395	0			14	04-04-2022	12-04-2022	0,00%
20	110395	0			14	19-04-2022	27-04-2022	0,00%
20	110395	0			14	03-05-2022	11-05-2022	0,00%
20	110395	0			14	18-05-2022	26-05-2022	0,00%
20	110395	0			14	01-06-2022	09-06-2022	0,00%
20	110395	0			14	15-06-2022	23-06-2022	0,00%
20	110395	0			14	29-06-2022	07-07-2022	0,00%
20	110395	0			14	16-07-2022	24-07-2022	0,00%
20	110395	0			14	31-07-2022	08-08-2022	0,00%
20	110395	0			14	16-08-2022	24-08-2022	0,00%
20	110395	0			14	31-08-2022	08-09-2022	0,00%
20	110395	0			14	15-09-2022	22-09-2022	0,00%
20	110395	0			14	29-09-2022	06-10-2022	0,00%
20	110395	0			14	13-10-2022	20-10-2022	0,00%
20	110395	0			14	27-10-2022	03-11-2022	0,00%
20	110395	0			14	10-11-2022	17-11-2022	0,00%
20	110395	0			14	24-11-2022	01-12-2022	0,00%
20	110395	0			14	08-12-2022	15-12-2022	0,00%
20	110395	1	29-12-2022	29-12-2022	14	22-12-2022	29-12-2022	7,14%
20	110395	6	10-01-2023	17-01-2023	14	07-01-2023	15-01-2023	42,86%
20	110395	1	29-01-2023	29-01-2023	14	24-01-2023	01-02-2023	7,14%

20	110395	0		7*	08-02-2023	16-02-2023	0,00%
20	110395	0		7*	24-02-2023	04-03-2023	0,00%
20	110395	0		7*	11-03-2023	19-03-2023	0,00%
20	110395	0		7*	25-03-2023	02-04-2023	0,00%
20	110395	0		7*	1º quincena abr-2023		0,00%
20	110395	0		7*	2º quincena abr-2023		0,00%
21A	110813	0		2	03-05-2022	11-05-2022	0,00%
21A	110813	0		6	18-05-2022	26-05-2022	0,00%
21A	110813	0		13	01-06-2022	09-06-2022	0,00%
21A	110813	0		14	15-06-2022	23-06-2022	0,00%
21A	110813	0		14	29-06-2022	07-07-2022	0,00%
21A	110813	0		14	16-07-2022	24-07-2022	0,00%
21A	110813	0		14	31-07-2022	08-08-2022	0,00%
21A	110813	0		14	16-08-2022	24-08-2022	0,00%
21A	110813	0		14	31-08-2022	08-09-2022	0,00%
21A	110813	0		14	15-09-2022	22-09-2022	0,00%
21A	110813	0		14	29-09-2022	06-10-2022	0,00%
21A	110813	0		14	13-10-2022	20-10-2022	0,00%
21A	110813	0		14	27-10-2022	03-11-2022	0,00%
21A	110813	0		14	10-11-2022	17-11-2022	0,00%
21A	110813	0		14	24-11-2022	01-12-2022	0,00%
21A	110813	0		14	08-12-2022	15-12-2022	0,00%
21A	110813	0		14	22-12-2022	29-12-2022	0,00%
21A	110813	0		14	07-01-2023	15-01-2023	0,00%
21A	110813	0		14	24-01-2023	01-02-2023	0,00%
21A	110813	0		7*	08-02-2023	16-02-2023	0,00%
21A	110813	0		7*	24-02-2023	04-03-2023	0,00%
21A	110813	0		7*	11-03-2023	19-03-2023	0,00%
21A	110813	0		7*	25-03-2023	02-04-2023	0,00%
21A	110813	0		7*	1º quincena abr-2023		0,00%
21A	110813	0		7*	2º quincena abr-2023		0,00%
21A	110813	0		7*	1º quincena may- 2023		0,00%
21A	110813	0		7*	2º quincena may- 2023		0,00%
21A	110813	0		7*	1º quincena jun- 2023		0,00%
21A	110813	0		7*	2º quincena jun- 2023		0,00%
21A	110813	0		7*	1º quincena jul- 2023		0,00%
21A	110813	0		7*	2º quincena jul- 2023		0,00%
21A	110853	0		14	05-12-2021	12-12-2021	0,00%
21A	110853	0		14	19-12-2021	26-12-2021	0,00%
21A	110853	0		14	04-01-2022	11-01-2022	0,00%
21A	110853	0		14	20-01-2022	27-01-2022	0,00%
21A	110853	0		14	05-02-2022	12-02-2022	0,00%
21A	110853	0		14	20-02-2022	27-02-2022	0,00%
21A	110853	0		14	07-03-2022	14-03-2022	0,00%
21A	110853	0		14	22-03-2022	29-03-2022	0,00%
21A	110853	0		14	04-04-2022	12-04-2022	0,00%
21A	110853	0		14	19-04-2022	27-04-2022	0,00%
21A	110853	0		14	03-05-2022	11-05-2022	0,00%

21A	110853	0			14	18-05-2022	26-05-2022	0,00%
21A	110853	0			14	01-06-2022	09-06-2022	0,00%
21A	110853	0			14	15-06-2022	23-06-2022	0,00%
21A	110853	0			14	29-06-2022	07-07-2022	0,00%
21A	110853	0			14	16-07-2022	24-07-2022	0,00%
21A	110853	0			14	31-07-2022	08-08-2022	0,00%
21A	110853	0			14	16-08-2022	24-08-2022	0,00%
21A	110853	0			14	31-08-2022	08-09-2022	0,00%
21A	110853	0			14	15-09-2022	22-09-2022	0,00%
21A	110853	0			14	29-09-2022	06-10-2022	0,00%
21A	110853	0			14	13-10-2022	20-10-2022	0,00%
21A	110853	0			14	27-10-2022	03-11-2022	0,00%
21A	110853	0			14	10-11-2022	17-11-2022	0,00%
21A	110853	0			14	24-11-2022	01-12-2022	0,00%
21A	110853	5	12-12-2022	18-12-2022	14	08-12-2022	15-12-2022	35,71%
21A	110853	0			14	22-12-2022	29-12-2022	0,00%
21A	110853	0			13	07-01-2023	15-01-2023	0,00%
21A	110853	1	28-01-2023	28-01-2023	13	24-01-2023	01-02-2023	7,69%
21A	110853	0			7*	08-02-2023	16-02-2023	0,00%
21A	110853	0			7*	24-02-2023	04-03-2023	0,00%
21A	110868	0			2	05-02-2022	12-02-2022	0,00%
21A	110868	0			2	20-02-2022	27-02-2022	0,00%
21A	110868	0			2	07-03-2022	14-03-2022	0,00%
21A	110868	0			2	22-03-2022	29-03-2022	0,00%

* Proyectado.

Tabla N° 11: Resultado indicador del titular que suscribió un programa de manejo en el periodo productivo inmediatamente anterior.

N° total jaulas tratadas al 31 de enero	N° total jaulas pobladas al 31 de enero	N° total jaulas tratadas proyectadas	N° total jaulas pobladas proyectadas	% final PPJT
30	1.549	0	140	1,78%

6.4. INDICADOR DE CONSUMO DE ANTIBIÓTICO (ICA)

Como se ha indicado previamente la determinación de este indicador se realizará en base a los gramos de antibiótico utilizados por el titular o grupo controlador, para producir especies salmónidas.

Tabla N° 12: Detalle uso de antibiótico por periodo productivo.

ACS	Centro código	Periodo	Antimicrobianos (Atb.kg)	Atb.gr
19B	110381	Abr-2022	274,83	274.829,00
19B	110381	May-2022	474,15	474.154,00
19B	110381	Jun-2022	584,69	584.686,01
19B	110381	Jul-2022	256,95	256.954,00
19B	110381	Ago-2022	1.099,93	1.099.925,00
20	110395	Ene-2023	245,00	245.000,01
20	110395	Feb-2023	455,00	454.999,99
20	110395	Nov-2022	75,00	75.000,00
20	110395	Dic-2022	1.099,80	1.099.800,01
21A	110813	Feb-2023	126,00	126.000,00
21A	110813	Mar-2023	1.254,32	1.254.320,98
21A	110813	Ago-2022	1,42	1.424,00
21A	110813	Sep-2022	91,04	91.041,00
21A	110813	Oct-2022	43,33	43.334,00
21A	110813	Dic-2022	275,00	275.000,00
21A	110853	Abr-2022	21,88	21.880,00
21A	110853	May-2022	91,25	91.250,00
21A	110853	Jun-2022	358,75	358.753,00
21A	110853	Jul-2022	604,54	604.540,00
21A	110853	Ago-2022	137,50	137.500,00
21A	110853	Sep-2022	21,88	21.875,00
21A	110853	Oct-2022	40,63	40.625,00
21A	110853	Nov-2022	171,00	171.000,00
21A	110853	Dic-2022	465,65	465.649,99
TOTAL			8.269,54	8.269.540,99

Tabla N° 13: Resultado biomasa cosecha efectiva.

Código centro	Cosecha efectiva (N° ejemplares)	Peso promedio cosecha (Kg)	Biomasa cosecha efectiva (ton)
110381	743.613	5,28	3.923,41
110395	260.356	4,73	1.230,80
110375	979.514	4,71	4.614,58
110853	1.182.207	5,20	6.147,51

Tabla N° 14: Resultado biomasa cosecha proyectada.

Código centro	Cosecha proyectada (N° ejemplares)	Peso promedio estimado de cosecha (Kg)	Biomasa cosecha proyectada (ton)
110395	949.595	4,70	4.463,10
110813	1.141.959	4,50	5.138,82

Tabla N° 15: Resultado biomasa pérdida efectiva.

Código centro	Pérdida efectiva (N° ejemplares)	Peso promedio efectivo (Kg)	Biomasa pérdida efectiva (ton)
110381	256.387	1,47	375,64
110395	39.324	1,74	68,45
110375	20.486	1,55	31,77
110813	54.128	3,33	180,18
110853	77.793	3,62	281,22
110868	86.000	0,08	7,08

Tabla N° 16: Resultado biomasa pérdida proyectada.

Código centro	Pérdida proyectada (N° ejemplares)	Peso promedio*	Biomasa pérdida proyectada (ton)
110395	10.725	4,50	48,26
110813	40.596	3,45	140,06

* Valor promedio obtenido del peso promedio al 31 de enero y al peso promedio estimado de cosecha.

Tabla N° 17: Valores cálculo y resultado indicador ICA

Σ Antibióticos utilizado al 31 de marzo (gr)	Σ Biomasa producida (ton)	Indicador consumo de antibiótico (gr/ton)
8.269.540,99	26.650,89	310,29

7. PROPUESTA PORCENTAJE REDUCCION DE SIEMBRA

7.1. De acuerdo al artículo 60 del D.S N° 319 de 2001, y a lo presentado en los numerales 6.1, 6.2, 6.3 y 6.4, si corresponde, del presente informe, a continuación se presentan los resultados de los cálculos para determinar la propuesta del porcentaje de reducción de siembra para el siguiente periodo productivo.

Tabla N° 18: Determinación del porcentaje de reducción de siembra asociado al/los centro (s) donde el titular operó bajo el régimen de densidad de cultivo. Etapa 1

Σ Abastecimiento corregido	Porcentaje de pérdidas	Indicador sanitario PPJT	% de reducción de siembra ⁽¹⁾
4.934.944	2,70%	0,00%	-3,00%

⁽¹⁾ Cabe señalar que si el número es positivo corresponde a un crecimiento, de forma opuesta si el valor es negativo, corresponde a una reducción de siembra.

Tabla N° 19: Determinación del porcentaje de reducción/crecimiento de siembra asociado al/los centro (s) donde el grupo controlador operó bajo el régimen de Porcentaje de reducción de siembra. Etapa 2

Σ Abastecimiento corregido	Porcentaje de pérdidas	Indicador sanitario PPJT	Indicador consumo antibiótico (ICA)	% de reducción de siembra ⁽¹⁾
5.842.683	6,95%	1,78%	310,29	3,00%

⁽²⁾ Cabe señalar que si el número es positivo corresponde a un crecimiento, de forma opuesta si el valor es negativo, corresponde a una reducción de siembra.

Tabla N° 20: N° de peces autorizado a distribuir como resultado del porcentaje de reducción de siembra.

N° de peces máximo a sembrar
10.804.859

Tabla N° 21: N° límite de peces a sembrar por ACS en función de lo proyectado.

ACS	N° límite de peces a distribuir, por ACS, en función de lo proyectado
20	3.400.000
19B	1.340.000
21A	4.986.000
43B	5.200.000

7.2. En atención al artículo 61 y 61 A del D.S. (MINECON) N° 319 de 2001, a continuación, se señala el orden de prioridad y las ACS en las cuales el titular puede, eventualmente, ingresar un número mayor peces, provenientes de la distribución del porcentaje de reducción de siembra, la cual podrá realizarse en centros de la misma agrupación, de otra u otras agrupaciones.

Tabla N° 22: Límite máximo de crecimiento por agrupación de concesiones y orden de priorización donde el grupo controlador es integrante.

ACS	Titular / grupo controlador	Intenciones de siembra	Prioridad	Límite máximo de crecimiento ⁽¹⁾
20	-	-	1	NA
	-	-	2	
	-	-	3	
	MULTIEXPORT FOODS S.A.	3.400.000	4	
	-	-	5	
19B	-	-	1	1.100.000
	MULTIEXPORT FOODS S.A.	1.340.000	2	
	-	-	3	
	-	-	4	
21A	-	-	1	980.000
	MULTIEXPORT FOODS S.A.	4.986.000	2	
	-	-	3	
43B	MULTIEXPORT FOODS S.A.	5.200.000	1	1.600.000

^{1.} En atención al artículo 61A del D.S. (MINECON) N° 319 de 2001, corresponde al titular que tiene la primera opción hacer uso del potencial crecimiento definido para la ACS que se trate. En caso de que quien tenga la primera prioridad no haga uso de la opción, o habiendo hecho uso de ella aún queda saldo para alcanzar el límite de crecimiento definido, se permitirá que los siguientes titulares puedan hacer uso de ese saldo, respetando el orden señalado, cumpliendo las exigencias reglamentarias requeridas, y hasta cumplir el límite establecido. En caso de los titulares que tengan la misma prioridad, se asignará el beneficio a quien primero hubiese declarado la intención de hacer uso de ella a través de documentación ingresada debidamente en oficinas de partes de la Subsecretaría, en Valparaíso.

^{2.} Dado que los titulares ocupan la misma prioridad en la agrupación de destino, tendrá preferencia el que haya optado a la medida de porcentaje de reducción de siembra y que haya ingresado el programa de manejo respectivo en oficina de partes de esta Subsecretaría, indicando también que requiere utilizar el límite de crecimiento correspondiente, señalando el número de peces que estima ingresar a la ACS que se trate. De acuerdo al número de ingreso del documento se determinará la prioridad y el orden correlativo de los demás titulares que opten a esta medida.

7.3. En atención al Respeto de la biomasa autorizada, la información de los centros de cultivo considerados en el presente Programa de Manejo Individual con base en las Resoluciones de Calificación Ambiental emitidas por el Servicio de Evaluación Ambiental (SEA) es la siguiente:

Tabla N° 23: Información autorización productiva - áreas protegidas

ACS	Código centro	Especie a sembrar	N° de peces a sembrar	Peso cosecha sugerido (Kg)	RCA N°	Biomasa autorizada (Kg/año)	Biomasa proyectada (N° peces a sembrar* peso cosecha sugerido)	Emplazamiento en Áreas Protegidas del Estado
19B	110381	Salmón del atlántico	1.000.000	4,5	981-2009	6.880.000	4.500.000	RF Las Guaitecas
19B	110455	Salmón del atlántico	40.000	4,5	794-2006	3.440.000	180.000	RF Las Guaitecas
19B	110390	Salmón del atlántico	86.000	4,5	833-2006	6.880.000	387.000	RF Las Guaitecas
20	110395	Salmón del atlántico	1.200.000	4,5	875-2009	6.880.000	5.400.000	RF Las Guaitecas
20	110375	Salmón del atlántico	1.200.000	4,5	763-2006	6.880.000	5.400.000	RF Las Guaitecas
21A	110813	Salmón del atlántico	1.136.859	4,5	534-2009	6.880.000	5.115.866	RF Las Guaitecas
21A	110853	Salmón del atlántico	1.200.000	4,5	539-2009	6.880.000	5.400.000	RF Las Guaitecas
21A	110868	Salmón del atlántico	86.000	4,5	524-2009	6.880.000	387.000	RF Las Guaitecas
21A	110920	Salmón del atlántico	86.000	4,5	613-2009	6.880.000	387.000	RF Las Guaitecas
43B	120151	Salmón del atlántico	1.260.000	4,5	205-2013	6.880.000	5.670.000	Reserva Nacional Kawésqar
43B	120155	Salmón del atlántico	1.260.000	4,5	123-2013	6.880.000	5.670.000	Reserva Nacional Kawésqar
43B	120171	Salmón del atlántico	990.000	4,5	100-2013	6.880.000	4.455.000	Reserva Nacional Kawésqar
43B	120172	Salmón del atlántico	1.260.000	4,5	128-2013	6.880.000	5.670.000	Reserva Nacional Kawésqar

De acuerdo con el inciso tercero del artículo 58 G, del D. S. (MINECON) N° 319 de 2001, "el período productivo del grupo de especies salmónidas no podrá exceder de 24 meses, salvo en el caso de la región de Magallanes y la Antártica Chilena en que el período productivo no podrá exceder de 33 meses. En ambos casos, dentro del período productivo respectivo solo podrá operarse un ciclo de Salmón del Atlántico *Salmo salar* o un máximo de dos ciclos productivos de cualquiera de las especies Trucha arcoíris *Oncorhynchus mykiss* o de Salmón coho *Oncorhynchus kisutch*".

Dado lo anteriormente planteado, cabe señalar que los centros de cultivo que tienen autorización para realizar dos ciclos productivos, ya sea de las especies Trucha arcoíris (*Oncorhynchus mykiss*) o Salmón coho (*Oncorhynchus kisutch*) y tienen autorizada una producción anual, se entiende que, dada la duración de los ciclos biológicos de estas especies, estos se llevarán a cabo en diferentes años.

Cabe señalar que de acuerdo con el memorándum N° 149 de 2015, de la División Jurídica de esta Subsecretaría, se debe considerar que los centros de cultivo que no cuentan con RCA y que solo cuentan con Proyecto Técnico tienen producción ilimitada y no tienen limitación para la instalación de estructuras, por tanto, su límite máximo será la densidad de cultivo estimada de acuerdo con la clasificación de bioseguridad obtenida.

Por lo tanto, de acuerdo con la modelación de densidad de cultivo realizada, a un peso de cosecha sugerido para la especie salmón del atlántico de 4,5 Kg, el Programa de Manejo Individual

propuesto por el titular en ningún caso sobrepasa la biomasa autorizada para los centros de cultivo que cuentan con Resolución de Calificación Ambiental.

En consideración al análisis de emplazamiento de los centros de cultivo en Áreas Protegidas del Estado, la información obtenida señala que existe sobreposición de los centros de cultivo códigos 110381, 110455 y 110390, pertenecientes a la ACS 19B, 110395 y 110375, pertenecientes a la ACS 20, 110813, 110853 110868 y 110920, pertenecientes a la ACS 21A, en la Reserva Forestal Las Guaitecas y 120151, 120155, 120171 y 120172, pertenecientes a la ACS 43B, en la Reserva Nacional Kawésqar.

7.4. En función de la propuesta contenido en el numeral 7.1, mediante Programa de Manejo Individual ingresado bajo C.I. N° 5006 de 2023, el titular informa que se acogerá a la medida de porcentaje de reducción de siembra de acuerdo con el siguiente detalle:

Tabla N° 24: Número máximo de peces a ingresar por unidad de cultivo.

ACS	Código centro	Especie a sembrar	N° de peces a sembrar	N° MIN. unidades de cultivo	N° MAX. unidades de cultivo	Ancho (m)	Largo (m)	Alto (m)	Volumen útil (m3)	Densidad (Kg/m3)	Peso cosecha (Kg)	(1-Tasa sobrev. (%))	N° máximo ejemplares por jaula
19B	110381	Salmón del atlántico	1.000.000	10	14	40	40	20	32.000	17	4,5	0,15	142.222
				7	7	50	50	20	50.000	17	4,5	0,15	222.222
19B	110455	Salmón del atlántico	40.000	1	1	40	40	20	32.000	17	4,5	0,15	142.222
				1	1	30	30	20	18.000	17	4,5	0,15	80.000
19B	110390	Salmón del atlántico	86.000	1	1	40	40	20	32.000	17	4,5	0,15	142.222
				2	2	30	30	20	18.000	17	4,5	0,15	80.000
20	110395	Salmón del atlántico	1.200.000	12	14	40	40	20	32.000	17	4,5	0,15	142.222
20	110375	Salmón del atlántico	1.200.000	12	14	40	40	20	32.000	17	4,5	0,15	142.222
21A	110813	Salmón del atlántico	1.136.859	12	14	40	40	20	32.000	17	4,5	0,15	142.222
21A	110853	Salmón del atlántico	1.200.000	12	14	40	40	20	32.000	17	4,5	0,15	142.222
21A	110868	Salmón del atlántico	86.000	1	1	40	40	20	32.000	17	4,5	0,15	142.222
				2	2	30	30	20	18.000	17	4,5	0,15	80.000
21A	110920	Salmón del atlántico	86.000	1	1	40	40	20	32.000	17	4,5	0,15	142.222
				2	2	30	30	20	18.000	17	4,5	0,15	80.000
43B	120151	Salmón del atlántico	1.260.000	14	14	40	40	20	32.000	17	4,5	0,15	142.222
43B	120155	Salmón del atlántico	1.260.000	14	14	40	40	20	32.000	17	4,5	0,15	142.222
43B	120171	Salmón del atlántico	990.000	10	11	40	40	20	32.000	17	4,5	0,15	142.222
43B	120172	Salmón del atlántico	1.260.000	14	14	40	40	20	32.000	17	4,5	0,15	142.222


En ningún caso se podrá sembrar más peces de lo señalado como N° máximo de ejemplares por jaula, ni tampoco se podrá sembrar más peces de lo señalado como N° de peces a sembrar por centro de cultivo, de acuerdo con lo señalado en la tabla del numeral 7.4 del presente Informe Técnico.

Es de exclusiva responsabilidad del titular instalar las jaulas de cultivo dentro del área de la concesión y respetar la producción autorizada.

El presente informe técnico es parte constituyente de la resolución exenta que autorice la operación de los centros de cultivo, por lo que se deberá enviar una copia al Servicio de Evaluación Ambiental y a la Superintendencia del Medio Ambiente para que realicen la revisión de los antecedentes y/o su fiscalización, según corresponda, dentro del área de su competencia.

La presente autorización es sin perjuicio de lo que les competa a otras instituciones del Estado con competencias en la materia.

Cabe señalar que la entrega de información falsa, incompleta o fuera de plazo, para las actividades de acuicultura, será sancionada de acuerdo con lo indicado en el artículo 113 de la Ley General de Pesca y Acuicultura.



ABP DSP
ABP/DSP/dsp.

B E D R
BENJAMÍN EYZAGUIRRE DEL REAL
Jefe División de Acuicultura