

FIJA DENSIDAD DE CULTIVO PARA LA AGRUPACIÓN DE CONCESIONES DE SALMÓNIDOS 2 EN LA REGIÓN DE LOS LAGOS. FIJA NÚMERO MÁXIMO DE EJEMPLARES A INGRESAR EN LAS ESTRUCTURAS DE CULTIVO QUE SEÑALA.

VALPARAÍSO, 01 MAR 2021

R. EX. N° 546

VISTO: Los Informes Técnicos (D.Ac.) N° 887 de fecha 09 de octubre de 2020, N° 1086 de fecha 02 de diciembre de 2020 y N° 170 de fecha 18 de febrero de 2021, todos de la División de Acuicultura de esta Subsecretaría; los Oficios ORD DAC/DIG N° 204, de fecha 15 de octubre de 2020 y (D.AC) ORD. N° 1124, de fecha 20 de octubre de 2020, y de esta Subsecretaría; la carta (D.AC.) N° 3143, de fecha 03 de diciembre de 2020; el Oficio IFOP/DIA/N°100/2020/DIR/664, de fecha 22 de octubre de 2020, del Instituto de Fomento Pesquero; el Oficio ORD.N° DN - 10924/2020, de fecha 03 de noviembre de 2020, del Servicio Nacional de Pesca y Acuicultura; lo dispuesto en el D.F.L. N° 5 de 1983; la Ley General de Pesca y Acuicultura N° 18.892 y sus modificaciones, cuyo texto refundido, coordinado y sistematizado fue fijado por el D.S. N° 430 de 1991, del actual Ministerio de Economía, Fomento y Turismo; la Ley 19.880; el D.S. N° 319 de 2001, y sus modificaciones, del actual Ministerio de Economía, Fomento y Turismo; las Resoluciones Exentas N° 1503 y N° 2713, ambas de 2013, N° 828 de 2014, N° 94 de 2015, N° 1662 y N° 3035, ambas de 2016, N° 3224 de 2018, N° 904 y N° 2484, ambas de 2020, todas de esta Subsecretaría; las Resoluciones Exentas N° 1449 y N° 2237, ambas de 2009, N° 1897 y N° 1898, ambas de 2010, N° 1381, N° 2082, N° 2302 y N° 2534, todas de 2011, N° 1308, N° 2601 y N° 3042, todas de 2012 y N° 235, N° 570, N° 1582, N° 2954, N° 3004 y N° 3006, todas de 2013, N° 69, N° 646, N° 791, N° 1466, N° 1854, N° 2846, N° 2899 y N° 4831, todas de 2014, N° 1412, N° 3352, N° 7296, N° 7297, N° 7298, N° 7704, N° 7711, N° 7714 y N° 9920, todas de 2015, N° 142, N° 785, N° 3210, N° 3391, N° 5358, N° 5361, N° 5364, N° 6312, N° 7921, N° 11184, y N° 11326, todas de 2016, N° 1649, N° 1650, N° 3460, N° 3556, N° 3983 y N° 4810, todas de 2017, N° 72, N° 799, N° 875, N° 1501 y N° 4266, todas de 2018, N° 278, N° 279, N° 1215, N° 2279, N° 4257 y N° 4260, todas de 2019, N° 313, N° 493, N° 903 y N° 1519, todas de 2020, todas del Servicio Nacional de Pesca y Acuicultura; la Resolución N° 07 de 2019, de la Contraloría General de la República.



## CONSIDERANDO:

Que de conformidad con el artículo 86 bis de la Ley General de Pesca y Acuicultura, citada en VISTO, la Subsecretaría de Pesca y Acuicultura deberá establecer, por resolución, para cada agrupación de concesiones, densidades de cultivo por especie o grupo de especies.

Que la densidad antes señalada debe ser fijada conforme a un procedimiento que comprende las siguientes etapas: a) una propuesta preliminar de densidad de cultivo que será formulada mediante informe técnico, económico y ambiental que será remitido al Servicio Nacional de Pesca y Acuicultura y a IFOP; b) una propuesta que contenga en lo que corresponda, las observaciones recibidas de parte de las instituciones antes señaladas y que será remitida a las agrupaciones de concesiones; c) un plazo de un mes para que los titulares de las concesiones integrantes de la agrupación puedan remitir sus observaciones; y, d) una resolución de la Subsecretaría que fija la densidad de cultivo, de conformidad con el procedimiento previsto en el Título XIV del D.S. N° 319 de 2001, del actual Ministerio de Economía, Fomento y Turismo.

Que mediante Informe Técnico (D.Ac.) N° 887 de 2020, esta Subsecretaría formuló la propuesta de informe técnico, económico y ambiental de las densidades de cultivo a ser planteadas para la agrupación de salmónidos 2, considerándose al efecto los antecedentes exigidos por el D.S. N° 319 de 2001, antes citado, referidos a los resultados sanitarios del período productivo anterior, la proyección de siembra de peces y los antecedentes ambientales, en lo que corresponde.

Que mediante oficios citados en VISTO, IFOP y el Servicio Nacional de Pesca y Acuicultura, emitieron su pronunciamiento acerca de la propuesta de densidad de cultivo elaborada por esta Subsecretaría.

Que de acuerdo con el Informe Técnico N° 170 de 2021, de la División de Acuicultura citado en VISTO, la agrupación 2 obtuvo una clasificación de bioseguridad Baja 4.

Que los titulares de los centros de cultivo integrantes de la agrupación de concesiones Salmones Maulín Limitada, Mowi Chile S.A., Salmones Cailin SpA., Empresas Aquachile S.A., Granja Marina Tornagaleones S.A., Multiexport Foods S.A. como grupo empresarial, Salmones Camanchaca S.A. como grupo empresarial, Aguas Claras S.A., Cermaq Chile S.A., Salmones Austral S.A. como grupo empresarial, Aquachile S.A., Salmones Blumar S.A. y Salmones Aysén S.A., optaron por el porcentaje de reducción de siembra, de conformidad con el artículo 62 del D.S. N° 319 de 2001, ya citado.



## RESUELVO:

1.- Fijase las siguientes densidades de cultivo por especie para la agrupación de concesiones 2, establecida en la Resolución Exenta N° 2484 de 2020, de esta Subsecretaría, o la resolución que la reemplace:

ESPECIE	DENSIDAD
Salmón del atlántico	4 Kg/m <sup>3</sup>
Trucha arcoíris	3 Kg/m <sup>3</sup>
Salmón coho	3 Kg/m <sup>3</sup>

2.- Fijase, de conformidad con el artículo 58 P del D.S. N° 319 de 2001, del actual Ministerio de Economía, Fomento y Turismo, el número máximo de ejemplares a ingresar por estructura de cultivo de cada uno de los centros de cultivo integrantes de la agrupación de concesiones 2 que se indica a continuación, el que será aplicable en el siguiente período productivo que corresponda a la agrupación respectiva:

Código centro	Titular	Especie a sembrar	N° de peces a sembrar	N° MIN. unidades de cultivo	N° MAX. unidades de cultivo	Ancho (m)	Largo (m)	Alto (m)	Volumen útil (m <sup>3</sup> )	Densidad (Kg/m <sup>3</sup> )	Peso cosecha (Kg)	(1-Tasa sobrev. (%))	N° máximo ejemplares por jaula
102741	SALMONES TECMAR S.A.	Salmón coho	584.180	20	20	40	40	15	24.000	3	2,9	0,15	29.209
		Salmón coho	584.180	20	20	40	40	15	24.000	3	2,9	0,15	29.209

3.- Quedan exceptuados de la densidad fijada mediante la presente resolución, las concesiones de acuicultura que se acojan al Porcentaje de Reducción de Siembra Individual, de conformidad con el artículo 62 del D.S. N° 319 de 2001, ya citado, los que deberán someterse a la densidad de cultivo establecida por Resolución Exenta N° 1449 de 2009, del Servicio Nacional de Pesca y Acuicultura, o la resolución que la reemplace, y a sus programas de manejo aprobados por resoluciones de esta Subsecretaría.

4.- En los casos en que el Servicio Nacional de Pesca y Acuicultura hubiere determinado una disminución de siembra en virtud del artículo 24 A del D.S. N° 319 de 2001, del actual Ministerio de Economía, Fomento y Turismo, deberá darse cumplimiento a dicha normativa.

Asimismo, de conformidad con el inciso 1° del artículo 24 del D. S. N° 319 de 2001, citado en VISTO, para la siembra en mar solo se podrán autorizar hasta tres orígenes, por ciclo productivo, para lo cual dichos centros de orígenes deberán ser informados por el titular al Servicio Nacional de Pesca y Acuicultura, en la oportunidad que señala el inciso 5° del ya citado artículo.



5.- La entrega de información falsa, incompleta o fuera de plazo, en relación con las actividades de acuicultura realizadas, será sancionada de acuerdo a lo dispuesto por el artículo 113 de la Ley General de Pesca y Acuicultura, de acuerdo con las facultades que la Ley le otorga al Servicio Nacional de Pesca y Acuicultura.

6.- La presente resolución podrá ser impugnada por la interposición del recurso de reclamación contemplado en el artículo 86 bis de la Ley General de Pesca y Acuicultura, citada en VISTO, dentro del plazo de 10 días contados desde la publicación del extracto de la presente resolución en el Diario Oficial, sin perjuicio de la aclaración del acto dispuesta en el artículo 62 de la Ley 19.880 y de las demás acciones y recursos que procedan de conformidad con la normativa vigente.

7.- Transcríbase copia de esta resolución y del Informe Técnico (D.Ac.) N° 170 de 2021, al Servicio Nacional de Pesca y Acuicultura y a la Dirección General del Territorio Marítimo y Marina Mercante Nacional.

La presente resolución deberá ser publicada en extracto en el Diario Oficial, e íntegramente junto con el Informe Técnico (D.Ac.) N° 170 de 2021, en la página web de esta Subsecretaría y del Servicio Nacional de Pesca y Acuicultura.

**ANÓTESE, NOTIFÍQUESE, PUBLÍQUESE EN EXTRACTO EN EL DIARIO OFICIAL POR CUENTA DE ESTA SUBSECRETARÍA Y A TEXTO INTEGRO EN EL SITIO DE DOMINIO ELECTRÓNICO DE ESTA SUBSECRETARÍA Y DEL SERVICIO NACIONAL DE PESCA Y ACUICULTURA**

  
  
**ALICIA GALLARDO LAGNO**  
Subsecretaria de Pesca y Acuicultura

  
  
CSB/FUM

Lo que transcribo para su conocimiento.

Saluda atentamente a Ud.

  
  
Johnny Saldías Burgos  
Jefe Departamento Administrativo

**FIJA DENSIDAD DE CULTIVO PARA LA AGRUPACIÓN DE CONCESIÓN DE SALMÓNIDOS 2  
REGIÓN DE LOS LAGOS. FIJA NÚMERO MÁXIMO DE EJEMPLARES A INGRESAR EN LAS  
ESTRUCTURAS DE CULTIVO QUE SEÑALA.**

(EXTRACTO).

Por Resolución Exenta N° **546**  
de esta Subsecretaría, fijanse las densidades para agrupación 2:


ESPECIE	DENSIDAD
Salmón del atlántico	4 Kg/m <sup>3</sup>
Trucha arcoíris	3 Kg/m <sup>3</sup>
Salmón coho	3 Kg/m <sup>3</sup>

Fijase el número máximo de ejemplares a ingresar por estructura de cultivo de cada uno de los centros de cultivo integrantes de la agrupación 2, aplicable en el siguiente período productivo que corresponda.

Exceptúanse los centros que se acojan al porcentaje de reducción de siembra, que tendrán la densidad establecida por Resolución Exenta N° 1449 de 2009, del Servicio Nacional de Pesca y Acuicultura, de conformidad con el artículo 62 del D.S. N° 319 de 2001, del actual Ministerio de Economía, Fomento y Turismo.

  
**Alicia Gallardo Lagno**  
Subsecretaria de Pesca y Acuicultura


Valparaíso, 01 MAR 2021



## **INFORME TÉCNICO (D.AC) 170 / 18.02.2021**


---

### **INFORME FINAL DE ESTABLECIMIENTO DE DENSIDADES DE CULTIVO PARA LA AGRUPACIÓN DE CONCESIONES DE SALMÓNIDOS 2**



## ÍNDICE

1. MARCO NORMATIVO .....	1
2. CLASIFICACIÓN DE LAS AGRUPACIONES DE CONCESIONES .....	4
2.1. ELEMENTOS CONSIDERADOS EN LA DETERMINACIÓN DE LAS CLASIFICACIONES DE BIOSEGURIDAD .....	4
2.2. ESTIMACIÓN DE PÉRDIDAS PARA EFECTOS DE LA CLASIFICACIÓN DE BIOSEGURIDAD INDIVIDUAL .....	6
2.3. FIJACIÓN DEL NÚMERO MÁXIMO DE EJEMPLARES A INGRESAR EN LAS ESTRUCTURAS DE CULTIVO DE CADA CENTRO .....	9
2.4. OTROS ASPECTOS A TENER EN CUENTA .....	10
3. DETERMINACIÓN DE LA AGRUPACIÓN DE CONCESIONES DE SALMÓNIDOS SOMETIDA A EVALUACIÓN .....	12
3.1. ORIGEN DE LOS DATOS UTILIZADOS EN LA PRESENTE PROPUESTA .....	12
3.2. PROCEDIMIENTO EFECTUADO .....	13
3.3. AGRUPACIÓN DE CONCESIONES DE SALMÓNIDOS ACS 2 .....	17
3.4. ELEMENTO SANITARIO .....	18
3.5. ESTIMACIÓN DE LA BIOSEGURIDAD DE LOS CENTROS DE ENGORDA (CLASIFICACIÓN DE BIOSEGURIDAD INDIVIDUAL) .....	21
3.6. SITUACIÓN SANITARIA PERIODO PRODUCTIVO ABRIL 2019 - DICIEMBRE 2020 .....	24
3.7. ELEMENTO PRODUCTIVO .....	26
3.8. CLASIFICACIÓN DE BIOSEGURIDAD DE LA ACS 2 .....	30
3.9. FIJACIÓN DEL NÚMERO MÁXIMO DE EJEMPLARES A INGRESAR EN LAS ESTRUCTURAS DE CULTIVO DE CADA CENTRO .....	32



## 1. MARCO NORMATIVO

El art. 86 bis de la Ley General de Pesca y Acuicultura (LGPA), incorporado a través de la Ley N° 20.434 de 2010, establece que *"La Subsecretaría deberá establecer, por resolución, densidades de cultivo por especie o grupo de especies para las agrupaciones de concesiones que se hubieren fijado, de conformidad con el siguiente procedimiento.*

*La Subsecretaría formulará una propuesta preliminar de densidad de cultivo mediante informe técnico, económico y ambiental que será remitido en consulta al Servicio y al Instituto de Fomento Pesquero. Emitido el pronunciamiento de ambas instituciones y analizadas e incorporadas, en lo que corresponda, las observaciones formuladas, se remitirá en consulta la propuesta a los titulares de las concesiones de acuicultura que se encuentren dentro de cada una de las agrupaciones de concesiones. Dichos titulares tendrán el plazo de un mes para remitir sus observaciones aportando los antecedentes que las funden.*

*Vencido el plazo antes señalado, la Subsecretaría fijará, por resolución fundada que se publicará en el Diario Oficial, la densidad de cultivo para cada una de las agrupaciones de concesiones.*


*Dentro del plazo de 10 días, contado desde la fecha de la publicación en el Diario Oficial, se podrá reclamar la densidad fijada ante el Ministro, acompañando los antecedentes en que se funde el reclamo. El Ministro se pronunciará en el plazo de 10 días hábiles.*

*Al término de la etapa de engorda del ciclo productivo, será revisada la densidad de cultivo, a petición de cualquiera de los titulares de las concesiones de acuicultura integrantes de la agrupación de concesiones respectiva, atendiendo a los antecedentes que den cuenta de su condición sanitaria.*

*Se considerará densidad de cultivo la biomasa de peces existente por área utilizada con estructuras de cultivo, al término de la etapa de engorda del ciclo productivo. Para dar cumplimiento a las exigencias de densidad en el caso de los peces, se establecerá el número de ejemplares máximo a ingresar a las estructuras al inicio de la etapa de engorda del ciclo productivo considerando a lo menos la profundidad útil de las estructuras, la mortalidad esperada y el peso promedio de los ejemplares a la cosecha. El reglamento, previo informe técnico de la Subsecretaría, establecerá la fórmula de cálculo. En los demás casos se estará a lo dispuesto en el reglamento."*

Mediante la Resolución Exenta N° 3587 de 2019 de esta Subsecretaría, se establecieron las agrupaciones de concesiones de acuicultura de salmónidos (ACS) en las regiones X, XI y XII.





Mediante Res. Ex. N° 1449 y 2273 ambas de 2009, N° 1897 y 1898 ambas de 2010, N° 1381, 2082, 2302 y 2534 todas de 2011, N° 1308, 2601 y 3042 todas de 2012, N° 235, 570, 1582, 2954, 3004 y 3006 todas de 2013, N° 69, 646, 791, 1466, 1854, 2846, 2899 y 4831 todas de 2014, N° 1412, 3352, 7296, 7297, 7298, 7704, 7711, 7714 y 9920 todas de 2015, N° 142, 785, 3210, 3391, 5358, 5361, 5364, 6312, 7921, 11184 y 11326 todas de 2016, N° 1649, 1650, 3460, 3556, 3983 y 4810 todas de 2017, y N° 72, 799, 875 y 1501 todas de 2018, N° 278, 279, 1215, 2279, 4257 y 4260 todas de 2019, N° 313, 493, 903 y 1519, todas de 2020, el Sernapesca ha fijado los periodos de descanso coordinado para las ACS de la X, XI y XII regiones.

El D.S. (MINECON) N° 4 de 2013, que modificó el D.S. (MINECON) N° 319 de 2001 incorporó la metodología y el procedimiento a seguir en el establecimiento de las densidades de cultivo para las ACS. De esta forma, la norma establece que:

- La densidad de cultivo corresponderá a la biomasa de peces existente por área utilizada con estructuras de cultivo, al término de la etapa de engorda del ciclo productivo.
- La determinación de la densidad de cultivo para las agrupaciones de concesiones de salmónidos contemplará dos etapas:
  - a) Clasificación de las agrupaciones conforme a la cual se fijará una densidad de cultivo común para la agrupación, salvo en los casos señalados en el artículo 58 R; y,
  - b) Fijación del número máximo de ejemplares a ingresar en las estructuras de cultivo de cada centro.

El D.S. (MINECON) N° 216 de 2016, modificó el D.S (MINECON) N° 319 de 2001, en particular se modificó el Título XIV, del establecimiento de las densidades de cultivo para las agrupaciones de concesiones de salmónidos (ACS), en el sentido de fijar la densidad de cultivo en dos semestres. En el primer semestre se fijará la densidad para las agrupaciones de concesiones que inician su descanso sanitario coordinado entre los meses de abril y septiembre del mismo año, y el segundo semestre se fijará la densidad para las agrupaciones de concesiones que inician su descanso sanitario coordinado entre los meses de octubre del mismo año, y marzo del año siguiente.

Esta consideración reglamentaria implica que la determinación de la densidad se realizará en algunos casos cuando a una o más ACS, les reste más de un mes para terminar el periodo productivo, y menos de 7 meses para terminar el mismo, lo cual es replicable para los ciclos productivos de las concesiones dentro del mismo periodo productivo. De acuerdo a esta misma modificación se deberá realizar una estimación del elemento sanitario utilizado para la clasificación de las ACS, de acuerdo al procedimiento indicado en el artículo 58 Ñ, literal b), del D.S (MINECON) N° 319 de 2001. Este procedimiento considera como fecha límite o de corte para


considerar la información estadística del elemento sanitario, el 31 de enero, o el 31 de julio, en atención al semestre y al año que corresponda realizar la clasificación de las ACS que corresponda. De las fechas señaladas se debe realizar una proyección de los elementos, considerando la información entregada por cada titular de los centros de cultivo, de acuerdo al artículo 24 del reglamento.

En atención a la metodología de determinación de bioseguridad semestral, y considerando que cuando corresponda realizar los cálculos existirán centros de cultivo aun en operación, se debe realizar una estimación de la clasificación de bioseguridad individual señalada en el artículo 24 A, lo cual ha sido validado por el MEMORANDUM (D. J.) N° 134 de 2017, en atención a lo que mandata el artículo 58 T, inciso segundo del reglamento. De esta forma para los centros de cultivo que aun estén en operación al 31 de enero, o 31 de julio, se les estimará la clasificación de bioseguridad individual, realizando para ello la determinación de la pérdida individual, de acuerdo a lo indicado en numeral 2.2 del presente informe técnico. El resultado de esta estimación se utilizará para aplicar la disminución de siembra en el ciclo productivo siguiente de acuerdo a la Resolución Exenta N° 1503 de 2013, y sus modificaciones, de esta Subsecretaría, como también para la aplicación de la medida contenida en el artículo 58 S del reglamento. No obstante lo anterior, una vez concluido el ciclo productivo correspondiente, el Servicio Nacional de Pesca y Acuicultura igualmente realizará la clasificación de bioseguridad individual correspondiente, con el consiguiente efecto para los centros de cultivo que sean considerados en la medida de densidad de cultivo.

Cabe considerar que mediante Res. Ex. N° 1449 de 2009, el Servicio estableció una fórmula de cálculo para determinar el número de peces máximo a ingresar al inicio de la etapa de engorda del proceso productivo de ejemplares de salmónidos (Figura N° 1). Asimismo, indica que el cálculo de la fórmula deberá realizarse considerando en el volumen de la balsa una profundidad máxima no superior a 20 metros.

a)	Salmón del Atlántico: $\frac{\text{Volumen de la balsa en m}^3 \times 17}{4,5 \times 0,85}$
b)	Salmón del Pacífico: $\frac{\text{Volumen de la balsa en m}^3 \times 12}{2,9 \times 0,85}$
c)	Trucha Arcoiris: $\frac{\text{Volumen de la balsa en m}^3 \times 12}{2,9 \times 0,85}$
d)	Salmón Chinook: $\frac{\text{Volumen de la balsa en m}^3 \times 10}{3,0 \times 0,85}$

**Figura N° 1.** Fórmula de cálculo para determinar el número de peces máximo a ingresar al inicio de la etapa de engorda del proceso productivo de ejemplares de salmónidos.



Esta fórmula es utilizada toda vez que el reglamento hace referencia a determinar la densidad utilizando la resolución exenta vigente del Servicio.

## 2. CLASIFICACIÓN DE LAS AGRUPACIONES DE CONCESIONES


### 2.1. ELEMENTOS CONSIDERADOS EN LA DETERMINACIÓN DE LAS CLASIFICACIONES DE BIOSEGURIDAD

De acuerdo a lo establecido en el artículo 58<sup>N</sup> del D.S. (MINECON) N° 319 de 2001, la clasificación de las agrupaciones se efectuará considerando los siguientes elementos:

- a) **Ambiental:** INFAs de los centros de cultivo integrantes de la agrupación, cuyos resultados den cuenta de una condición aeróbica. Para este elemento se considerará el resultado de la última INFA vigente.
- b) **Sanitario:** pérdidas de la agrupación, entendiéndose por tales la diferencia, expresada en porcentaje, entre el número total de ejemplares ingresados al inicio del período productivo en los centros de cultivo integrantes de la agrupación y la suma de las cosechas efectivas y proyectadas, salvo las cosechas que hayan sido ordenadas obligatoriamente por el Servicio por la aplicación de programas sanitarios específicos o como medida de emergencia. Serán cosechas efectivas las contabilizadas hasta el 31 de enero o el 31 de julio, según corresponda al semestre de fijación de la densidad de cultivo de la agrupación. Serán cosechas proyectadas, el número de peces que permanecen en cultivo que haya sido informado de conformidad con el artículo 24, menos las pérdidas proyectadas. Estas últimas corresponderán a las pérdidas que resulten de multiplicar el valor promedio mensual de pérdidas obtenido hasta el 31 de enero o 31 de julio, según corresponda, por el número de meses que resten para el término del ciclo productivo en curso. No se considerarán pérdidas las que se originen en accidentes provocados por el choque de embarcaciones con las estructuras, las derivadas de floraciones algales nocivas o de catástrofes naturales; o las verificadas por los muestreos realizados en cumplimiento de los programas sanitarios o de medidas de emergencia, dispuestos por el Servicio.

En atención a lo antes señalado, corresponderá para determinar esta variable, realizar una proyección de la misma. Para ello se considerará la fórmula contenida en el Res. Ex. N° 904 de 2020, de acuerdo con el siguiente detalle;

$$\% \text{ Pérdida} = \left( \frac{\text{Abastecimiento} - (\text{cosechas efectivas} + \text{cosechas proyectadas})}{\text{Abastecimiento}} \right) \times 100$$



De donde se desprende lo siguiente;

**Cosechas proyectadas** = Existencia (info. oficial) – Pérdidas proyectadas (N° de peces)

**Pérdidas proyectadas (N°)** = (Pérdida promedio mensual × N° Meses proyectados)

**Pérdida promedio mensual (N°)** =  $\frac{\text{Pérdidas acumuladas al 31 de enero o julio}}{\text{Número de meses en producción}}$

Se entenderán las siguientes definiciones para la realización del cálculo;

**Abastecimiento:** corresponde a la siembra efectiva.

**Cosecha efectiva:** las cosechas declaradas ante el Servicio hasta el 31 de enero, o el 31 de julio, según corresponda.

**Cosecha proyectada:** el número de peces que permanecen en cultivo que hayan sido informados en conformidad con el artículo 24, menos las pérdidas proyectadas, finalice el ciclo productivo que se trate.

**Pérdidas proyectadas (N° de peces):** es el resultado de multiplicar el valor promedio mensual de pérdidas, obtenido hasta el 31 de enero, o 31 de julio, según corresponda, por el número de meses que resten para el término del ciclo productivo, informados en conformidad con el artículo 24.

**Pérdida promedio mensual:** corresponderá a las pérdidas acumuladas hasta el 31 de enero, o 31 de julio, según corresponda, expresada en número de peces, respecto los meses operados hasta las mismas fechas antes señaladas.

- c) **Productivo:** comparación entre la proyección de siembra de la agrupación para el período productivo siguiente y la siembra efectiva en el período productivo anterior. Para tales efectos, se considerará como proyección de siembra, el número total de ejemplares a sembrar en el período productivo siguiente en los centros de cultivo integrantes de la agrupación, declarados por sus titulares de conformidad con el artículo 24.

## 2.2. ESTIMACIÓN DE PÉRDIDAS PARA EFECTOS DE LA CLASIFICACIÓN DE BIOSEGURIDAD INDIVIDUAL.

Considerando lo ya señalado, para estimar la clasificación de bioseguridad individual, se utilizará la misma fórmula para determinar el porcentaje de pérdida señalada en el numeral 2.1. Lo anterior en atención al D.S. (MINECON) N° 157 de 2017, el cual modificó el D.S. (MINECON) N° 319 de 2001, en particular la consideración de determinar la pérdida del centro hasta el término del ciclo productivo.

El resultado de la estimación señalada, deberá ser considerada como restricción al elemento productivo, en atención al inciso cuarto del artículo 24 A del D.S. (MINECON) N° 319 de 2001 y de acuerdo a la reducción de siembra indicada en la Res. Ex. N° 1503 de 2013, y sus modificaciones (Tabla N° 1):

**Tabla N° 1.** Reducción de la siembra para el ciclo productivo siguiente según el porcentaje de pérdidas obtenido en el ciclo productivo inmediatamente anterior.

% pérdidas ciclo productivo	Clasificación de Bioseguridad/Score de riesgo	Disminución de siembra en el ciclo productivo siguiente
0% - 10%	Alta	Proyecto técnico o RCA
Mayor a 10% a 14%	Media-Alta	Reducción 10%
Mayor a 14% a 20%	Media	Reducción 20%
Mayor a 20% a 25%	Baja 1	Reducción 40%
Mayor a 25%	Baja2	Reducción 60%

### 2.2.1. PUNTAJE Y PONDERACIÓN DE LOS ELEMENTOS QUE COMPONEN LA CLASIFICACIÓN DE LAS AGRUPACIONES DE CONCESIONES

Mediante la Res. Ex. N° 1503 de 2013, modificada por las Res. Ex. N° 1353 de 2016, Res. Ex. N° 1662 de 2016, Res. Ex. N° 3035 de 2016, y modificada por la Res. Ex. N° 3224 de 2018, esta Subsecretaría estableció los tramos de la clasificación y porcentaje de reducción de siembra en los centros de cultivo, así como el puntaje y ponderación de los elementos que componen la clasificación de las agrupaciones de concesiones, los tramos de esta última y las correspondientes densidades de cultivo (Tablas N° 2, 3 y 4).

Una vez determinados los elementos indicados en el punto 2.1, se procede a determinar el puntaje y ponderación de cada variable, de acuerdo al siguiente detalle:

**Tabla N° 2.** Puntaje y ponderación sobre cada elemento utilizado en la clasificación de las agrupaciones de concesiones.

Elemento Ambiental - INFA	Puntaje	Valor
75,1%,100% de las concesiones que operaron con última INFA favorable	100	10%
50,1%,75% de las concesiones que operaron con última INFA favorable	75	

25,1%,50% de las concesiones que operaron con última INFA favorable	50	
0%,25% de las concesiones que operaron con última INFA favorable	25	
<b>Elemento Sanitario - Pérdidas</b>	<b>Puntaje</b>	<b>Valor</b>
0% a 5%	100	<b>55%</b>
Mayor a 5 a 15%	75	
Mayor a 15 a 17%	50	
Mayor a 17 a 20%	25	
Mayor a 20%	0	
<b>Elemento Productivo - Proyecciones de siembra</b>	<b>Puntaje</b>	<b>Valor</b>
0% a 60% respecto abastecimiento periodo anterior	160	<b>35%</b>
Mayor a 60 a 80% respecto abastecimiento periodo anterior	120	
Mayor a 80 a 100% respecto abastecimiento periodo anterior	100	
Mayor a 100 a 103% respecto abastecimiento periodo anterior	40	
Mayor a 103 a 106% respecto abastecimiento periodo anterior	-40	
Mayor a 106% respecto abastecimiento periodo anterior	-100	

De acuerdo al puntaje obtenido, se establece el nivel de bioseguridad correspondiente y la densidad de cultivo que será utilizada para la determinación del número máximo de ejemplares a ingresar por estructura de cultivo (Tabla Nº 3).

**Tabla Nº 3.** Determinación de la densidad de cultivo en las agrupaciones de concesiones considerando el nivel de bioseguridad obtenido.


Puntaje clasificación bioseguridad	Nivel de Bioseguridad	Resultados densidad	Densidad jaulas ACS
> 90	Alta	-	Salar: 17 kg/m <sup>3</sup>
			Trucha: 12 kg/ m <sup>3</sup>
			Coho: 12 kg/m <sup>3</sup>
> 80 - 90	Media	Baja 10%	Salar: 15 kg/m <sup>3</sup>
			Trucha: 11 kg/ m <sup>3</sup>
			Coho: 11kg/m <sup>3</sup>
> 70 - 80	Baja 1	Baja 20%	Salar: 13 kg/m <sup>3</sup>
			Trucha: 10 kg/ m <sup>3</sup>
			Coho: 10 kg/m <sup>3</sup>
> 60 - 70	Baja 2	Baja 35%	Salar: 11 kg/m <sup>3</sup>
			Trucha: 8 kg/ m <sup>3</sup>
			Coho: 8 kg/m <sup>3</sup>
> 50 - 60	Baja 3	Baja 50%	Salar: 8 kg/m <sup>3</sup>
			Trucha: 6 kg/ m <sup>3</sup>
			Coho: 6 kg/m <sup>3</sup>
< 50	Baja 4	Baja 75%	Salar: 4 kg/m <sup>3</sup>
			Trucha: 3 kg/ m <sup>3</sup>
			Coho: 3 kg/m <sup>3</sup>

De acuerdo al artículo 58 S del D.S. (MINECON) N° 319 de 2001, "en los casos en que la agrupación hubiere obtenido una clasificación en bioseguridad media o baja, la densidad de cultivo que se hubiere fijado para la misma no será aplicable a los centros de cultivo integrantes de la agrupación que hubieren obtenido individualmente una clasificación en bioseguridad alta correspondiente al tramo de pérdidas inferiores al 5%, conforme al artículo 24 A." En tal caso, la densidad aplicable corresponderá a la indicada en la siguiente tabla:

**Tabla N° 4.** Determinación de la densidad de cultivo en centros integrantes de la agrupación que hubieren obtenido individualmente una clasificación en bioseguridad alta.

Puntaje Score de Riesgo	Nivel de Bioseguridad	Resultados densidad	Densidad jaulas ACS	Bioseguridad individual	Densidad jaula centro
> 90	Alta	-	Salar: 17 kg/m <sup>3</sup>	NA	
			Trucha: 12 kg/ m <sup>3</sup>		
			Coho: 12 kg/m <sup>3</sup>		
> 80 - 90	Media	Baja 10%	Salar: 15 kg/m <sup>3</sup>	Alta (pérdida <=5%)	Salar: 17 kg/m <sup>3</sup>
			Trucha: 11 kg/ m <sup>3</sup>		Trucha: 12 kg/ m <sup>3</sup>
			Coho: 11kg/m <sup>3</sup>		Coho: 12 kg/m <sup>3</sup>
> 70 - 80	Baja 1	Baja 20%	Salar: 13 kg/m <sup>3</sup>	Alta (pérdida <=5%)	Salar: 15 kg/m <sup>3</sup>
			Trucha: 10 kg/ m <sup>3</sup>		Trucha: 12 kg/ m <sup>3</sup>
			Coho: 10 kg/m <sup>3</sup>		Coho: 12 kg/m <sup>3</sup>
> 60 - 70	Baja 2	Baja 35%	Salar: 11 kg/m <sup>3</sup>	NA	
			Trucha: 8 kg/ m <sup>3</sup>		
			Coho: 8 kg/m <sup>3</sup>		
> 50 - 60	Baja 3	Baja 50%	Salar: 8 kg/m <sup>3</sup>	NA	
			Trucha: 6 kg/ m <sup>3</sup>		
			Coho: 6 kg/m <sup>3</sup>		
< 50	Baja 4	Baja 75%	Salar: 4 kg/m <sup>3</sup>	NA	
			Trucha: 3 kg/ m <sup>3</sup>		
			Coho: 3 kg/m <sup>3</sup>		

Para efectos de esta excepción, como ya se ha indicado previamente, se considerará la estimación de pérdida de acuerdo a lo indicado en el numeral 2.2 del presente informe técnico.



### 2.3. FIJACIÓN DEL NÚMERO MÁXIMO DE EJEMPLARES A INGRESAR EN LAS ESTRUCTURAS DE CULTIVO DE CADA CENTRO

De acuerdo al artículo 58 P del D.S (MINECON) N° 319 de 2001, la fijación del número máximo de ejemplares a ingresar en las estructuras de cultivo de cada centro, de acuerdo a la densidad obtenida para la agrupación conforme a su clasificación, se establecerá considerando los siguientes elementos:

- a) Volumen útil de las estructuras de cultivo medido en metros cúbicos, considerando las dimensiones de cada estructura sólida y la profundidad estimada para las redes peceras.
- b) Densidad de cultivo de la agrupación fijada conforme al procedimiento descrito en el punto 2.1.
- c) Peso de los ejemplares a la cosecha, de acuerdo a los valores que se fijen para cada especie de salmónidos en la resolución correspondiente. (Res. Ex. N° 2713 de 2013, de esta Subsecretaría)
- d) Porcentaje de sobrevivencia de ejemplares obtenido de restar al 100% el porcentaje de la pérdida de ejemplares esperada al término del período productivo.

El número de peces a sembrar por estructura de cultivo se obtendrá de multiplicar el volumen útil por la densidad de cultivo a cosecha y dividirlo por el peso de cosecha. El resultado de la operación anterior, se dividirá por el porcentaje de sobrevivencia esperada, conforme a la siguiente fórmula:

$$\text{Número de peces a sembrar} = \frac{a) \times b) / c)}{d)}$$

En la fórmula antes señalada, la letra a) representa el volumen útil; la letra b) la densidad de cultivo a la cosecha; la letra c) el peso de cosecha y la letra d) el porcentaje de sobrevivencia esperada.

Mediante Res. Ex. N° 2713 de 2013, modificada por Res. Ex. N° 828 de 2014, esta Subsecretaría estableció la profundidad estimada de redes peceras y peso de cosecha de los ejemplares (Tabla N° 5) para la fijación del número máximo de ejemplares a ingresar en las estructuras de cultivo de cada centro. La profundidad estimada de las redes peceras para efectos de cálculo se estimó en 15 metros de profundidad, mientras que el peso a cosecha se estableció de acuerdo a la siguiente tabla;



**Tabla N° 5.** Peso de los ejemplares a cosecha que se utilizan en la fórmula de cálculo para determinar del número de peces a sembrar por unidad de cultivo.

	<b>Salmón del Atlántico</b>	<b>Salmón coho</b>	<b>Trucha arcoíris</b>
Peso de los ejemplares a cosecha	4,5 Kg	2,9 Kg	2,9 Kg


#### **2.4. OTROS ASPECTOS A TENER EN CUENTA**

**2.4.1.** De acuerdo al inciso 3 del Artículo 58 T del D.S. (MINECON) N° 319 de 2001, si una vez fijada la densidad en forma definitiva, sea porque no hubo reclamación conforme al artículo 86 bis de la ley o ella hubiere sido resuelta, o bien al término de las siembras efectivas, no se hubiere alcanzado el número máximo de ejemplares a ingresar en la agrupación, se podrá solicitar la siembra de ejemplares en los centros de cultivo de la agrupación, respetando los descansos sanitarios coordinados, hasta completar el número máximo de ejemplares a ingresar.

En caso de que un titular de un centro de cultivo renuncie a la totalidad, o de manera parcial, al número de peces declarado para sembrar en un periodo productivo, declaración que haya sido contenida en la Resolución respectiva, podrá hacer efectiva la renuncia presentado ante la Subsecretaría una declaración jurada argumentando la renuncia, firmada por el representante legal de la empresa. El número que haya sido renunciado podrá ser utilizado por un titular diferente, para el caso, el interesado deberá presentar ante la Subsecretaría, una solicitud de siembra, firmada por el representante legal de la empresa.


**2.4.2.** De acuerdo al Artículo 58 R del D.S. (MINECON) N° 319 de 2001, no se fijará densidad de cultivo por agrupación en el caso que las concesiones integrantes de la agrupación nunca hayan operado, cualquiera sea el motivo. En estos casos, cuando todos o algunos de los centros de cultivo integrantes de la agrupación inicien su operación, deberán hacerlo sometándose a la densidad de cultivo para centros de engorda fijada por resolución vigente del Servicio. La densidad de cultivo por agrupación en estos casos, será fijada una vez cumplido el primer período productivo con operación de las concesiones integrantes de la agrupación.

**2.4.3.** Las modificaciones que se introducen mediante la Resolución Exenta N° 1353 de 2016 y sus modificaciones, a la Resolución Exenta N° 1503 de 2013, de esta Subsecretaría, no regirán para la XII región de Magallanes por el plazo de seis años contado desde la fecha de publicación de la Resolución Exenta N° 1353 de 2016. Durante dicho plazo regirá el texto original de la Resolución Exenta N° 1503 de 2013 de esta Subsecretaría.



**2.4.4.** Mediante el D.S. (MINECON) N° 216 de 2016 se incorpora una nueva figura en el artículo 61 del D.S. (MINECON) N° 319 de 2001, respecto la medida alternativa y voluntaria de porcentaje de reducción de siembra, la que podrá ser distribuida hacia otras ACS, de acuerdo a las reglas de decisión que en el mismo y en otros artículos del reglamento se establecen, a la vez que se modifica igualmente la temporalidad y oportunidad en que se determina la medida.

La propuesta de porcentaje de reducción de siembra será remitida por la Subsecretaría a los titulares de las concesiones de cada agrupación conjuntamente con la propuesta correspondiente a la densidad de cultivo para la misma. Además se indicará el límite máximo de crecimiento para la agrupación por recepción de peces provenientes de porcentaje de reducción de siembra y la prioridad que tiene el titular para redistribuir peces dentro de la agrupación. Esta propuesta será remitida mediante informe técnico, a cada titular que hubiere declarado intención de siembra, y que cumpla los requisitos para optar a la medida que establece el reglamento.



### 3. DETERMINACIÓN DE LA AGRUPACIÓN DE CONCESIONES DE SALMÓNIDOS SOMETIDA A EVALUACIÓN


En función de las resoluciones que han fijado los periodos de descanso coordinado de las ACS y lo establecido en el art. 5º transitorio del D.S. (MINECON) N° 4 de 2013, el presente informe técnico funda la propuesta preliminar de establecimiento de densidades de cultivo así como el número máximo de ejemplares a ingresar por estructura de cultivo de cada centro, para la ACS 2, la cual de acuerdo al inicio de su descanso sanitario, se ubica en el segundo semestre de cálculo, dentro del cual se fijará la densidad para las agrupaciones de concesiones que inician su descanso sanitario coordinado entre los meses de octubre de 2020 a marzo de 2021.

#### 3.1. ORIGEN DE LOS DATOS UTILIZADOS EN LA PRESENTE PROPUESTA

En la Tabla N° 6 se presenta en detalle el origen de los datos que se utilizaron en el establecimiento de las densidades de cultivo y el número máximo de ejemplares a ingresar por estructura de cultivo, para la ACS 2.


**Tabla N° 6.** Origen de los datos utilizados en la elaboración del presente informe técnico.

ELEMENTO	BASE DE DATOS DE ORIGEN
<b>Ambiental</b>	
Resultado INFA	Control INFAS del Servicio Nacional de Pesca y Acuicultura.
<b>Sanitario</b>	
Abastecimiento	Sistema de Información Estadístico Pesquero (SIEP) y Sistema de Fiscalización de la Acuicultura (SIFA) del Servicio Nacional de Pesca y Acuicultura.
Cosecha	Sistema de Información Estadístico Pesquero (SIEP) y Sistema de Fiscalización de la Acuicultura (SIFA) del Servicio Nacional de Pesca y Acuicultura.
Existencias	Sistema de Información Estadístico Pesquero (SIEP) y Sistema de Fiscalización de la Acuicultura (SIFA) del Servicio Nacional de Pesca y Acuicultura.
<b>Productivo</b>	
Declaración de Siembra	Declaración de Intención de Siembra de acuerdo al artículo 24 del D.S (MINECON) N° 319 de 2001.
Centros Vigentes	Nómina concesiones acuicultura diciembre 2020 Subsecretaría de Pesca y Acuicultura.



### 3.2. PROCEDIMIENTO EFECTUADO

- 3.2.1. De conformidad con lo establecido en el art. 58 Q del D.S. (MINECON) N° 319 de 2001, a partir de la información sobre los elementos ambiental, sanitario y productivo tenidos a la vista, esta Subsecretaría procedió a realizar la clasificación de bioseguridad de la agrupación de concesiones de salmónidos 2 y consecuentemente, elaboró el Informe Técnico (D. Ac.) N° 887 de fecha 09 de octubre de 2020, a través del cual se fundó la propuesta preliminar de establecimiento de densidades de cultivo para dicha ACS, aplicando los puntajes y ponderaciones contenidas en la Res. Ex. (SSP) N° 1503 de 2013 y sus modificaciones, y la fórmula de cálculo contenida en la Res. Ex. (SSP) N° 2713 de 2013 modificada mediante Res. Ex. N° 828 de 2014.
- 3.2.2. Mediante ORD. DAC/DIG N° 204 de fecha 15 de octubre de 2020 y ORD. DAC N° 1124 de fecha 20 de octubre de 2020, esta Subsecretaría remitió en consulta al Sernapesca e IFOP, respectivamente, el Informe Técnico (D. Ac.) N° 887 de fecha 09 de octubre de 2020, con la finalidad de que dichas entidades remitieran, sea en papel o por vía electrónica, sus observaciones en el plazo de 5 días hábiles contados desde la recepción de los documentos anteriormente indicados.
- 3.2.3. Mediante ORD. N° DN - 10924 de fecha 03 de noviembre de 2020, el Sernapesca remitió a esta Subsecretaría, sus observaciones al Informe Técnico sometido a consulta, en lo relativo al cálculo de las pérdidas y clasificación de bioseguridad de los centros de cultivo que operaron el ciclo inmediatamente anterior. En este sentido se modificaron las tablas N° 8 y N° 9 del Informe técnico N° 887 de fecha 09 de octubre de 2020, las cuales detallan los valores de pérdida y clasificación de bioseguridad individual y porcentaje de reducción de siembra para el ciclo productivo siguiente de los centros de cultivo que registraron operación durante el periodo productivo evaluado, quedando los valores finales de acuerdo a lo expresado en las tablas N° 8 y 9 del presente Informe técnico.
- 3.2.4. Por su parte, el IFOP a través del documento IFOP/DIA/N° 100/2020/DIR/664 de fecha 22 de octubre de 2020, remitió a esta Subsecretaría, sus observaciones al Informe Técnico sometido a consulta. El Instituto no realizó observaciones a los cálculos ni a los valores presentados en el IT (D. Ac.) N° 887 de fecha 09 de octubre de 2020.
- 3.2.5. Mediante carta (D. Ac.) N° 3143 de fecha 03 de diciembre de 2020, esta Subsecretaría remitió al Sr. Ricardo Calvetti, coordinador de la ACS 2, el Informe Técnico (D. Ac.) N° 1086 de fecha 02 de diciembre de 2020 que funda la propuesta de establecimiento de densidades de cultivo para dicha ACS.



**3.2.6.** Los titulares integrantes de esta ACS, que optan por la medida alternativa y voluntaria de porcentaje de reducción de siembra son los siguientes:

- 3.2.6.1. Salmones Maullin Ltda.
- 3.2.6.2. Mowi Chile S.A.
- 3.2.6.3. Salmones Cailin Spa.
- 3.2.6.4. Empresas Aquachile S.A.
- 3.2.6.5. Granja Marina Tornagaleones S.A.
- 3.2.6.6. Multiexport Foods S.A., como grupo controlador
- 3.2.6.7. Salmones Camanchaca S.A., como grupo controlador
- 3.2.6.8. Aguas Claras S.A.
- 3.2.6.9. Cermaq Chile S.A.
- 3.2.6.10. Salmones Austral S.A., como grupo controlador
- 3.2.6.11. Aquachile S.A.
- 3.2.6.12. Salmones Blumar S.A.
- 3.2.6.13. Salmones Aysen S.A.

**3.2.7.** Mediante correo electrónico recibido con fecha 31 de diciembre de 2020, la coordinadora de la agrupación envía consolidado de observaciones de acuerdo al siguiente detalle:


**3.2.7.1. Multiexport Pacific Farms S.A.,** el titular señala las siguientes observaciones:

3.2.7.1.1. Centro código 101974: El titular solicita corregir el porcentaje de pérdida conforme a la cosecha efectiva. Ciclo cerrado antes de julio 2020. Se adjunta declaración de cosecha efectiva, existe una diferencia de 2807 ejemplares.

Con respecto a la observación antes señalada, se realizó la consulta al Servicio Nacional de Pesca y Acuicultura, el cual rectifica la cosecha del centro.

**3.2.7.2. Salmones Maullín Ltda.,** el titular señala las siguientes observaciones:

3.2.7.2.1. Centro código 101295: El titular señala que en la tabla N° 6 del informe técnico sometido a consulta, no se incorpora la excepción de pérdidas autorizada por Res. Ex. SNP N° 934 de 2020, por 1.805 ejemplares y por Res. Ex. SNP N° 936/2020 por 19.609 ejemplares. Se adjunta solicitud de corrección de la información al Servicio Nacional de Pesca y Acuicultura de fecha 11 de diciembre.



Con respecto a las observaciones antes señaladas, se realizó la consulta al Servicio Nacional de Pesca y Acuicultura, el cual ratifica información señalada por el titular.

**3.2.7.3. Salmones Cailin SpA.,** el titular señala las siguientes observaciones:

3.2.7.3.1. Centro código 101296: El titular señala que la tabla N° 6 del informe sometido a consulta, no incorpora la excepción de pérdida autorizada por Res. Ex. (SNP) N° 802 de 2020, por 85 ejemplares. Titular adjunta solicitud de corrección de la información al Servicio Nacional de Pesca y Acuicultura de fecha 11 de diciembre.

Con respecto a la observación antes señalada, se realizó la consulta al Servicio Nacional de Pesca y Acuicultura, el cual ratifica la información señalada por el titular.

**3.2.7.4. Salmones Pacific Star S.A.,** el titular señala las siguientes observaciones:


3.2.7.4.1. Centro código 104172: El titular solicita rectificación respecto de la mortalidad del centro, ya que se realizó traslado por contingencia FAN.

Con respecto a la observación antes señalada, se realizó la consulta al Servicio Nacional de Pesca y Acuicultura, el cual señala que mediante la Res. Ex. (Sernapesca) N° 565 de 2020, modificada por la Res. Ex. (Sernapesca) N° 648 de 2020, se otorga excepción por 627.375 unidades.

**3.2.7.5. Salmones Tecmar S.A.,** el titular señala la siguiente observación:

3.2.7.5.1. Centro código 102741: inicialmente declarado con dos ciclos de 1.168.357 ejemplares, cada uno, de la especie salmón coho, en 20 estructuras de dimensiones 40 m x 40 m. El titular disminuye ambos ciclos a 584.180 ejemplares, cada uno, en 20 estructuras de dimensiones 40 m x 40 m.

Con respecto a la observación antes señalada, esta División sugiere aprobarlas, dado que estas no afectan la clasificación de bioseguridad obtenida e informada a la agrupación.



**3.2.7.6. Australis Agua Dulce S.A.**, el titular señala la siguiente observación:

3.2.7.6.1. Centro código 100186: inicialmente declarado con un ciclo de 10.915 ejemplares, de la especie salmón del atlántico, en mínimo 1 y máximo 20 estructuras de dimensiones 15 m x 15 m. El titular desiste de la siembra declarada.

Con respecto a la observación antes señalada, esta División sugiere aprobarlas, dado que estas no afectan la clasificación de bioseguridad obtenida e informada a la agrupación.

**3.2.7.7. Sea Salmon S.A.**, el titular señala la siguiente observación:

3.2.7.7.1. Mediante documento ingresado bajo el C.I N° 8174 de 2020, el titular Salmones Aysén S.A., adjunta declaración del titular Sea Salmon S.A. manifestando su intención de someterse a la medida de porcentaje de reducción de siembra para el centro 101936, cedido mediante documento ingresado bajo C.I N° 6695 de 2020, y renuncia a la opción de densidad de cultivo para la concesión 100271, de su titularidad.

**3.2.8.** Para los centros que optaron por la medida de densidad de cultivo, se detallan las autorizaciones para operar con las estructuras y dimensiones indicadas en el punto 3.9 del presente informe, ya sea RCA vigente, proyecto técnico, o en su defecto carta de pertinencia ingresada al SEA.

3.2.8.1. Centro de cultivo código 102741: RCA N° 455 de 2009 que autoriza la operación en máximo 21 estructuras de 30 m de diámetro. Adicionalmente adjunta respuesta a consulta de pertinencia mediante la Res. Ex. N° 63 de 2016 del Servicio de Evaluación Ambiental en donde se señala que la implementación de las estructuras necesarias para dar cumplimiento con la biomasa autorizada, no requiere sea sometida al procedimiento de evaluación de impacto ambiental.

### 3.3. AGRUPACIÓN DE CONCESIONES DE SALMÓNIDOS ACS 2

En la Tabla Nº 7 se presenta una ficha con el detalle de la ACS 2, en términos de descansos sanitarios coordinados, periodo productivo a analizar, número de centros vigentes, número de titulares, individualización de los códigos de centros vigentes y nombres de los titulares y arrendatarios.

Tabla Nº 7. Ficha con el detalle de la ACS 2.

ACS	2	
DESCANSOS COORDINADOS	enero - marzo 2019	enero - marzo 2021
PERIODO PRODUCTIVO A EVALUAR	abril 2019 - diciembre 2020	
PERIODO PRODUCTIVO SIGUIENTE	Inicio abril 2021	
Nº CENTROS VIGENTES	51	
Nº DE TITULARES	23	
CÓDIGO CENTROS VIGENTES	NOMBRE TITULAR	ARRENDATARIO
100078	UNIVERSIDAD DE LOS LAGOS	-
100123	SALMONES MAULLIN LTDA.	EMPRESAS AQUACHILE S.A.
100124	SALMONES MAULLIN LTDA.	EMPRESAS AQUACHILE S.A.
100186	AUSTRALIS AGUA DULCE S.A.	-
100271	SEA SALMON LTDA.	-
100325	SERVICIOS MARITIMOS OXHEAN S.A.	-
100365	MOWI CHILE S.A.	-
100366	MOWI CHILE S.A.	-
100622	MOWI CHILE S.A.	-
100974	SALMONES MAULLIN LTDA.	EMPRESAS AQUACHILE S.A.
101294	SALMONES MAULLIN LTDA.	EMPRESAS AQUACHILE S.A.
101295	SALMONES MAULLIN LTDA.	EMPRESAS AQUACHILE S.A.
101296	SALMONES CAILIN SPA	EMPRESAS AQUACHILE S.A.
101333	MOWI CHILE S.A.	-
101498	EMPRESAS AQUACHILE S.A.	-
101505	SALMONES MULTIEXPORT S.A.	-
101607	GRANJA MARINA TORNAGALEONES S.A.	-
101922	SALMONES CAMANCHACA S.A.	-
101973	MULTIEXPORT PACIFIC FARMS S.A.	-
101974	MULTIEXPORT PACIFIC FARMS S.A.	SALMONES MULTIEXPORT S.A.
101975	EMPRESAS AQUACHILE S.A.	-
101989	AGUAS CLARAS S.A.	EMPRESAS AQUACHILE S.A.
102017	CERMAQ CHILE S.A.	-
102034	PRODUCTOS DEL MAR VENTISQUEROS S.A.	-
102039	EMPRESAS AQUACHILE S.A.	-
102136	CERMAQ CHILE S.A.	-



102139	GRANJA MARINA TORNAGALEONES S.A.	-
102262	SALMONES CAMANCHACA S.A.	-
102622	SALMONES CAMANCHACA S.A.	-
102670	TRUSAL S.A.	-
102682	SALMONES CAMANCHACA S.A.	-
102741	SALMONES TECMAR S.A.	SALMONES AYSÉN S.A.
102833	MOWI CHILE S.A.	-
102882	AQUACHILE S.A.	-
102930	TRUSAL S.A.	-
103341	PRODUCTOS DEL MAR VENTISQUEROS S.A.	-
103420	TRUSAL S.A.	-
103466	TRUSAL S.A.	-
103527	SALMONES CAMANCHACA S.A.	-
103536	GRANJA MARINA TORNAGALEONES S.A.	-
103634	SALMONES HUMBOLDT SPA	-
103694	GRANJA MARINA TORNAGALEONES S.A.	-
103727	SALMONES HUMBOLDT SPA	-
103771	CERMAQ CHILE S.A.	-
103846	GANADERA DEL MAR DECIMA REGION S.A.	GRANJA MARINA TORNAGALEONES S.A.
103897	SALMONES HUMBOLDT SPA	-
103966	TRUSAL S.A.	-
104040	SALMONES BLUMAR S.A.	-
104066	SALMONES AYSÉN S.A.	-
104168	SALMONES PACIFIC STAR S.A.	-
104172	SALMONES PACIFIC STAR S.A.	TRUSAL S.A.

### 3.4. ELEMENTO SANITARIO

De los 51 centros de cultivo integrantes de la ACS 2, 33 centros presentaron registro de operación para el periodo productivo abril 2019 - diciembre 2020.

En función de lo anterior, para determinar esta variable, se realizó una proyección de la misma en atención al artículo 58 N, literal b), del D.S. (MINECON) N° 319 de 2001, y al artículo 24 A del mismo reglamento. Para ello se consideró como pérdida, la diferencia expresada en porcentaje, entre el número total de ejemplares ingresados al inicio del ciclo productivo de los centros de cultivo de un titular, y la suma de las cosechas efectivas contabilizadas hasta el 31 de julio, y las cosechas proyectadas hasta el número de meses que restan para terminar el ciclo productivo.

De esta forma, el valor de pérdida de la ACS 2 para el periodo productivo abril 2019 - diciembre 2020 alcanza un valor de **7,34%**.

En la Tabla N° 8 se presenta el detalle de los valores utilizados para el cálculo de pérdida de la ACS 2 para el periodo productivo comprendido entre los meses de abril 2019 - diciembre 2020, considerando para la estimación del elemento sanitario, la obtención de los datos hasta el 31 de julio de 2020.

**Tabla N° 8.** Cálculo de pérdida de la ACS 2 para el periodo productivo abril 2019 - diciembre 2020.

Código centro	Resultado INFA	Especie	Abastecimiento (N° ejemplares)	Existencia (N° ejemplares)	Cosechas efectivas (N° ejemplares)	Pérdidas (N° ejemplares)	Duración ciclo (N° meses)	Promedio pérdidas mensuales (N° ejemplares)	Meses declarados para terminar el ciclo productivo	Meses considerados a proyectar <sup>(1)</sup>	Pérdida proyectada	Cosecha proyectada	Cosecha efectiva + proyectada	Excepción	Pérdida Final	% Pérdida Final
100123	Aeróbica	Salmón coho	947.994	-	913.447	34.547	-	-	-	-	-	-	-	-	34.547	3,64%
100124	Aeróbica	Salmón del atlántico	1.401.880	1.297.939	-	108.941	15	7.263	3	3	21.788	1.271.151	1.271.151	-	130.729	9,33%
100365	Aeróbica	Salmón del atlántico	975.000	233.318	652.634	89.048	14	6.361	1	1	6.361	226.957	879.591	-	95.409	9,79%
100366	Aeróbica	Salmón del atlántico	101.537	78.128	9.719	13.690	12	1.141	2	3	3.423	74.706	84.425	-	17.113	16,85%
100622	Aeróbica	Salmón del atlántico	972.000	940.309	-	31.691	13	2.438	2	2	4.876	935.433	935.433	-	36.567	3,76%
100974	Aeróbica	Salmón coho	1.000.000	-	885.653	108.025	-	-	-	-	-	-	-	6.322 <sup>(2)</sup>	108.025	10,80%
101294	Aeróbica	Salmón coho	999.842	984.384	-	15.458	5	3.092	3	3	9.275	975.109	975.109	-	24.733	2,47%
101295	Aeróbica	Salmón del atlántico	1.099.974	-	923.052	155.511	-	-	-	-	-	-	-	21.411 <sup>(3)</sup>	155.511	14,14%
101296	Aeróbica	Salmón coho	1.168.178	572.212	561.890	-	-	-	-	-	-	562.782	1.124.672	85 <sup>(4)</sup>	43.421	3,72%
101333	Aeróbica	Salmón del atlántico	1.150.000	1.063.543	-	86.457	12	7.205	4	3	21.614	1.041.929	1.041.929	-	108.071	9,40%
101505	Aeróbica	Salmón coho	2.046.000	997.455	993.166	-	-	-	-	-	-	972.648	1.965.814	-	80.186	3,92%
101607	Aeróbica	Salmón coho	1.800.001	750.909	1.014.827	-	-	-	-	-	-	749.123	1.763.950	-	36.051	2,00%
101974	Aeróbica	Salmón coho	782.153	-	778.201	3.952	-	-	-	-	-	-	-	-	3.952	0,51%
101989	Aeróbica	Salmón del atlántico	1.000.000	886.831	-	113.169	12	9.431	4	4	37.723	849.108	849.108	-	150.892	15,09%
102039	Aeróbica	Salmón del atlántico	1.613.281	1.254.987	348.394	9.900	15	660	2	3	1.980	1.253.007	1.601.401	-	11.880	0,74%
102136	Aeróbica	Salmón del atlántico	1.250.000	651.369	215.161	382.722	16	23.920	4	4	95.681	555.689	770.850	748 <sup>(5)</sup>	478.403	38,27%

102139	Aneróbica	Salmón coho	1.194.511	-	1.131.231	63.280	-	-	-	-	-	-	-	-	-	-	-	-	-	63.280	5,30%
102262	Aeróbica	Salmón del atlántico	1.050.000	423.491	445.851	180.658	16	11.291	1	11.291	412.200	858.051	-	-	-	-	-	-	-	191.949	18,28%
102622	Aeróbica	Salmón del atlántico	3.556	-	-	3.556	-	-	-	-	-	-	-	-	-	-	-	-	-	3.556	100,00%
102682	Aeróbica	Salmón del atlántico	1.050.000	796.110	132.460	121.430	15	8.095	3	16.191	779.919	912.379	-	-	-	-	-	-	-	137.621	13,11%
102741	Aeróbica	Salmón coho	1.168.359	483.029	628.826	-	-	-	-	-	478.698	1.107.524	-	-	-	-	-	-	-	60.835	5,21%
102930	Aeróbica	Salmón del atlántico	910.000	830.816	18.987	60.197	14	4.300	2	12.899	817.917	836.904	-	-	-	-	-	-	-	73.096	8,03%
103527	Aeróbica	Salmón del atlántico	52.344	-	-	52.344	-	-	-	-	-	-	-	-	-	-	-	-	-	52.344	100,00%
103536	Aeróbica	Salmón del atlántico	997.500	495.026	467.475	34.999	15	2.333	2	7.000	488.026	955.501	-	-	-	-	-	-	-	41.999	4,21%
103694	Aeróbica	Salmón del atlántico	1.293.160	1.263.695	-	29.465	12	2.455	5	12.277	1.251.418	1.251.418	-	-	-	-	-	-	-	41.742	3,23%
103771	Aeróbica	Salmón del atlántico	1.250.000	801.718	335.261	113.021	15	7.535	4	30.139	771.579	1.106.840	-	-	-	-	-	-	-	143.160	11,45%
103846	Aeróbica	Salmón coho	525.757	-	518.258	7.499	-	-	-	-	-	-	-	-	-	-	-	-	-	7.499	1,43%
103897	Aeróbica	Salmón del atlántico	800.000	375.643	393.351	29.375	14	2.098	3	6.295	369.348	762.699	1.631 <sup>(3)</sup>	-	-	-	-	-	-	35.670	4,46%
103966	Aeróbica	Salmón coho	2.459.655	1.271.673	1.157.034	-	-	-	-	-	1.255.298	2.412.332	-	-	-	-	-	-	-	47.323	1,92%
104040	Aeróbica	Salmón del atlántico	980.064	875.125	-	104.939	-	-	3	0	-	-	-	-	-	-	-	-	-	104.939	10,71%
104066	Aeróbica	Salmón coho	2.485.146	1.170.580	1.211.559	-	-	-	-	-	1.134.584	2.346.143	-	-	-	-	-	-	-	139.003	5,59%
104168	Aeróbica	Salmón coho	70.000	-	68.781	1.219	-	-	-	-	-	-	-	-	-	-	-	-	-	1.219	1,74%
104172	Aeróbica	Salmón coho	2.074.628	1.036.137	402.057	-	-	-	-	-	1.014.910	1.416.967	627.375 <sup>(4)</sup>	-	-	-	-	-	-	30.286	1,46%
<b>Total</b>			<b>36.672.520</b>	<b>19.529.427</b>	<b>14.207.275</b>	<b>1.955.093</b>					<b>298.811</b>	<b>18.241.539</b>	<b>27.230.191</b>							<b>2.691.009</b>	<b>7,34%</b>

<sup>(1)</sup> En atención al literal b) del Artículo 58º del D.S (MINECON) Nº 319 de 2001, para realizar la proyección de cosechas, se considerarán los meses que resten para el término del ciclo productivo respectivo.

Dicha información, se rectifica en atención al registro de meses efectivamente operados del Servicio Nacional de Pesca y Acuicultura.

<sup>(2)</sup> Otorga excepción establecida en el art. 24 del D.S. (MINECON) Nº 319 de 2001 mediante ORD. /DGPFA Nº 149034 de 2020 del Servicio Nacional de Pesca y Acuicultura.

<sup>(3)</sup> Otorga excepción establecida indicada en el art. 24 del D.S. (MINECON) Nº 319 de 2001 mediante ORD. /DGPFA Nº 149036 de 2020 del Servicio Nacional de Pesca y Acuicultura.

<sup>(4)</sup> Otorga excepción establecida en el art. 24 A del D.S. (MINECON) Nº 319 de 2001 mediante Res. Ex. Nº 565 de 2020, modificada por la Res. Ex. Nº 648 de 2020, ambas del Servicio Nacional de Pesca y Acuicultura.

<sup>(5)</sup> Otorga excepción indicada en el art. 24 A del D.S. (MINECON) Nº 319 de 2001 mediante la Res. Ex. Nº 934 de 2020 y la Res. Ex. Nº 936 de 2020.

<sup>(6)</sup> Otorga excepción establecida en el art. 24 A del D.S. (MINECON) Nº 319 de 2001 mediante Res. Ex. Nº 802 de 2020 del Servicio Nacional de Pesca y Acuicultura.


### 3.5. ESTIMACIÓN DE LA BIOSEGURIDAD DE LOS CENTROS DE ENGORDA (CLASIFICACIÓN DE BIOSEGURIDAD INDIVIDUAL)

En la Tabla Nº 9 se presenta en detalle la clasificación y porcentaje de reducción de siembra estimada para el ciclo productivo siguiente de los centros de cultivo que registraron operación durante el período productivo evaluado. Lo anterior, según el porcentaje de pérdidas obtenido hasta el 31 de julio, y las pérdidas proyectadas para el último ciclo productivo.

**Tabla Nº 9.** Estimación de la reducción de siembra para el ciclo productivo siguiente según el porcentaje de pérdidas obtenido en el último ciclo productivo.

Código centro	Ciclo	Abastecimiento (Nº ejemplares)	Abastecimiento corregido (Nº ejemplares)	Existencia (Nº ejemplares)	Cosechas efectivas (Nº ejemplares)	Pérdidas (Nº ejemplares)	Duración ciclo (Nº meses)	Promedio pérdidas mensuales (Nº ejemplares)	Meses declarados para terminar el ciclo productivo	Meses considerados a proyectar <sup>(a)</sup>	Pérdida proyectada	Cosecha proyectada	Cosecha efectiva + proyectada	Excepción	Pérdida Final	% Pérdida Final	Clasificación de Bioseguridad	% Reducción	Máx. siembra próximo ciclo
100123	1	947.994	947.994	-	913.447	34.547	-	-	-	-	-	-	-	-	34.547	3,64%	Alta	No aplica	PT o RCA
100124	1	1.401.880	1.401.880	1.292.939	-	108.941	15	7.263	3	3	21.788	1.271.151	1.271.151	-	130.729	9,33%	Alta	No aplica	PT o RCA
100365	1	975.000	975.000	233.318	652.634	89.048	14	6.361	1	1	6.361	226.957	879.591	-	95.409	9,79%	Alta	No aplica	PT o RCA
100366	1	101.537	101.537	78.128	9.719	13.690	12	1.141	2	3	3.423	74.706	84.425	-	17.113	16,85%	Media	20	81.230
100622	1	972.000	972.000	940.309	-	31.691	13	2.438	2	2	4.876	935.433	935.433	-	36.567	3,76%	Alta	No aplica	PT o RCA
100974	1	1.000.000	1.000.000	-	885.653	108.025	-	-	-	-	-	-	-	6.322 <sup>(b)</sup>	108.025	10,80%	Media - Alta	10	900.000
101294	1	999.842	999.842	984.384	-	15.458	5	3.092	3	3	9.275	975.109	975.109	-	24.733	2,47%	Alta	No aplica	PT o RCA
101295	1	1.099.974	1.099.974	-	923.052	155.511	-	-	-	-	-	-	-	21.411 <sup>(c)</sup>	155.511	14,14%	Media	20	879.979
101296	1	584.178	584.178	-	561.890	22.203	-	-	-	-	-	-	-	85 <sup>(d)</sup>	22.203	3,80%	Alta	No aplica	PT o RCA
101296	2	584.000	584.000	572.212	-	11.788	5	2.358	4	4	9.430	562.782	562.782	-	21.218	3,63%	Alta	No aplica	PT o RCA
101333	1	1.150.000	1.150.000	1.063.543	-	86.457	12	7.205	4	3	21.614	1.041.929	1.041.929	-	108.071	9,40%	Alta	No aplica	PT o RCA
101505	1	1.023.000	1.023.000	-	987.467	35.533	-	-	-	-	-	-	-	-	35.533	3,47%	Alta	No aplica	PT o RCA

101505	2	1.023.000	1.023.000	997.455	5.699	19.846	4	4.962	5	5	24.808	972.648	978.347	-	44.654	4,36%	Alta	No aplica	PT o RCA
101607	1	1.046.859	1.046.859	-	1.014.827	32.032	-	-	-	-	-	-	-	-	32.032	3,06%	Alta	No aplica	PT o RCA
101607	2	753.142	753.142	750.909	-	2.233	5	447	4	4	1.786	749.123	749.123	-	4.019	0,53%	Alta	No aplica	PT o RCA
101974	1	782.153	782.153	-	778.201	3.952	-	-	-	-	-	-	-	-	3.952	0,51%	Alta	No aplica	PT o RCA
101989	1	1.000.000	1.000.000	886.831	-	113.169	12	9.431	4	4	37.723	849.108	849.108	-	150.892	15,09%	Media	20	800.000
102039	1	1.613.281	1.613.281	1.254.987	348.394	9.900	15	660	2	3	1.980	1.253.007	1.601.401	-	11.880	0,74%	Alta	No aplica	PT o RCA
102136	1	1.250.000	1.250.000	651.369	215.161	382.722	16	23.920	4	4	95.681	555.689	770.850	748 <sup>(b)</sup>	478.403	38,27%	Baja 2	60	500.000
102139	1	1.194.511	1.194.511	-	1.131.231	63.280	-	-	-	-	-	-	-	-	63.280	5,30%	Alta	No aplica	PT o RCA
102262	1	1.050.000	1.050.000	423.491	445.851	180.658	16	11.291	1	1	11.291	412.200	858.051	-	191.949	18,28%	Media	20	840.000
102622	1	3.556	3.556	-	-	3.556	-	-	-	-	-	-	-	-	3.556	100,00%	Baja 2	60	1.422
102682	1	1.050.000	1.050.000	796.110	132.460	121.430	15	8.095	3	2	16.191	779.919	912.379	-	137.621	13,11%	Media - Alta	10	945.000
102741	1	584.179	584.179	-	562.323	21.856	-	-	-	-	-	-	-	-	21.856	3,74%	Alta	No aplica	PT o RCA
102741	2	584.180	584.180	483.029	66.503	34.648	8	4.331	1	1	4.331	478.698	545.201	-	38.979	6,67%	Alta	No aplica	PT o RCA
102930	1	910.000	910.000	830.816	18.987	60.197	14	4.300	2	3	12.899	817.917	836.904	-	73.096	8,03%	Alta	No aplica	PT o RCA
103527	1	52.344	52.344	-	-	52.344	-	-	-	-	-	-	-	-	52.344	100,00%	Baja 2	60	20.938
103536	1	997.500	997.500	495.026	467.475	34.999	15	2.333	2	3	7.000	488.026	955.501	-	41.999	4,21%	Alta	No aplica	PT o RCA
103694	1	1.293.160	1.293.160	1.263.695	-	29.465	12	2.455	5	5	12.277	1.251.418	1.251.418	-	41.742	3,23%	Alta	No aplica	PT o RCA
103771	1	1.250.000	1.250.000	801.718	335.261	113.021	15	7.535	4	4	30.139	771.579	1.106.840	-	143.160	11,45%	Media - Alta	10	1.125.000
103846	1	525.757	525.757	-	518.258	7.499	-	-	-	-	-	-	-	-	7.499	1,43%	Alta	No aplica	PT o RCA
103897	1	800.000	800.000	375.643	393.351	29.375	14	2.098	3	3	6.295	369.348	762.699	1.631 <sup>(b)</sup>	35.670	4,46%	Alta	No aplica	PT o RCA
103966	1	1.167.513	1.167.513	-	1.157.034	10.479	-	-	-	-	-	-	-	-	10.479	0,90%	Alta	No aplica	PT o RCA
103966	2	1.292.142	1.292.142	1.271.673	-	20.469	5	4.094	4	4	16.375	1.255.298	1.255.298	-	36.844	2,85%	Alta	No aplica	PT o RCA
104040	1	980.064	980.064	875.125	-	104.939	12	8.745	3	0	-	-	-	-	104.939	10,71%	Media - Alta	10	882.058
104066	1	1.242.573	1.242.573	-	1.211.559	31.014	-	-	-	-	-	-	-	-	31.014	2,50%	Alta	No aplica	PT o RCA
104066	2	1.242.573	1.242.573	1.170.580	-	71.993	6	11.999	3	3	35.997	1.134.584	1.134.584	-	107.990	8,69%	Alta	No aplica	PT o RCA
104168	1	70.000	70.000	-	68.781	1.219	-	-	-	-	-	-	-	-	1.219	1,74%	Alta	No aplica	PT o RCA
104172	1	1.030.000	1.030.000	-	402.057	568	-	-	-	-	-	-	-	627.375 <sup>(b)</sup>	568	0,06%	Alta	No aplica	PT o RCA



104172	2	1.044.628	1.044.628	1.036.137	-	8.491	2	4.246	5	5	21.228	1.014.910	1.014.910	-	29.719	2,84%	Alta	No aplica	PT o RCA
--------	---	-----------	-----------	-----------	---	-------	---	-------	---	---	--------	-----------	-----------	---	--------	-------	------	-----------	----------

<sup>(1)</sup> En atención al artículo 24A del D.S. (MINECON) N° 319 de 2001, para realizar la proyección de cosechas, se considerarán los meses que resten para el término del ciclo productivo respectivo. Dicha información, se rectifica en atención al registro de meses efectivamente operados del Servicio Nacional de Pesca y Acuicultura.

<sup>(2)</sup> Otorga excepción establecida en el art. 24 del D.S. (MINECON) N° 319 de 2001 mediante ORD. /DGPFA N° 149034 de 2020 del Servicio Nacional de Pesca y Acuicultura.

<sup>(3)</sup> Otorga excepción establecida indicada en el art. 24 del D.S. (MINECON) N° 319 de 2001 mediante ORD. /DGPFA N° 149036 de 2020 del Servicio Nacional de Pesca y Acuicultura.

<sup>(4)</sup> Otorga excepción establecida en el art. 24 A del D.S. (MINECON) N° 319 de 2001 mediante Res. Ex. N° 565 de 2020, modificada por la Res. Ex. N° 648 de 2020, ambas del Servicio Nacional de Pesca y Acuicultura.

<sup>(5)</sup> Otorga excepción indicada en el art. 24 A del D.S. (MINECON) N° 319 de 2001 mediante la Res. Ex. N° 934 de 2020 y la Res. Ex. N° 936 de 2020.

<sup>(6)</sup> Otorga excepción establecida en el art. 24 A del D.S. (MINECON) N° 319 de 2001 mediante Res. Ex. N° 802 de 2020 del Servicio Nacional de Pesca y Acuicultura.

### 3.6. SITUACIÓN SANITARIA PERIODO PRODUCTIVO ABRIL 2019 - DICIEMBRE 2020.

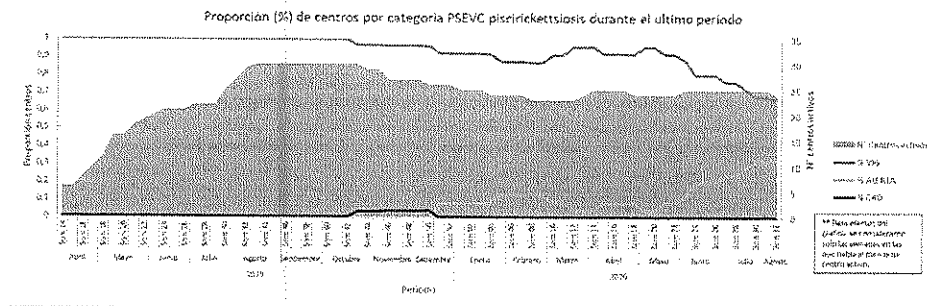
Como se indicó anteriormente, durante el periodo productivo efectivo evaluado, 33 de 51 centros de cultivo, lo que representa un 65% de la capacidad disponible de la ACS, presentaron registro de operación.

Para este análisis se consideran las enfermedades de alto riesgo que cuentan con programa de vigilancia y control, dictado por el Servicio Nacional de Pesca y Acuicultura.

#### PISCIRICKETTSIOSIS

En lo que respecta a esta enfermedad, el 32% de los centros ha presentado la enfermedad alcanzando niveles de afección sobre los umbrales establecidos por el Programa (Alerta o CAD). Los centros CAD corresponden a centros que también estuvieron categorizados en Alerta, no afectando la proporción de centros que alcanzaron niveles de mortalidad atribuibles a piscirickettsiosis sobre el umbral normativo.

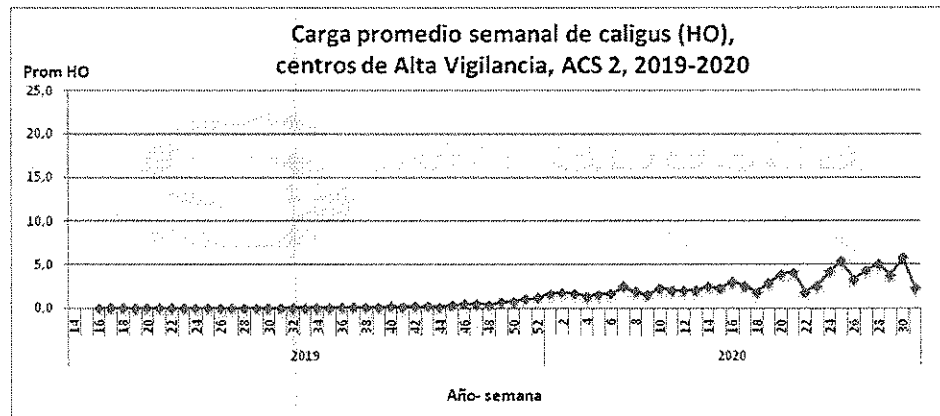
En la Figura N° 2, se presenta la proporción de los centros de cultivo según su categoría



**Figura N° 2.** Proporción de centros según categoría, PSEVC–Piscirickettsiosis, ACS 2. (Fuente: Sernapesca).

### CALIGIDOSIS


En lo que respecta a esta enfermedad, el 50% de los centros susceptibles fue categorizado como CAD.



### ANEMIA INFECCIOSA DEL SALMÓN

En lo que respecta a esta enfermedad, el 27,8% de los centros susceptibles fue confirmado de positividad al virus (Confirmados HPR 0).





### **3.7. ELEMENTO PRODUCTIVO**

#### **3.7.1. SIEMBRA EFECTIVA PERIODO PRODUCTIVO INMEDIATAMENTE ANTERIOR**

Como se indicó anteriormente, sólo 33 centros de los 51 integrantes de la ACS 2 presentaron registro de operación para el periodo productivo comprendido entre los meses de abril 2019 - diciembre 2020.


En función de lo anterior y a partir de la base SIEP, se procedió a considerar los abastecimientos declarados por los titulares de los centros de cultivo que operaron, por lo que el abastecimiento de la ACS 2 para el periodo productivo abril 2019 - diciembre 2020 alcanza un valor de 36.672.520 peces (Tabla N° 8).

#### **3.7.2. PROYECCIÓN DE SIEMBRA**

A partir de la declaración de plan de siembra efectuada por los titulares de los centros de cultivo integrantes de esta ACS, es posible concluir que la ACS 2 proyecta producir en el próximo periodo productivo, una cantidad de 42.811.973 peces, es decir, un 17% más que en el periodo productivo evaluado.

En relación con la cantidad de centros, la ACS evaluada proyecta operar 42 de los 51 centros de cultivo que la componen, es decir, aumenta de un 65% a un 82% con respecto al periodo productivo anterior.

Respecto a las especies a producir en la ACS evaluada, 27 de los centros (64%) han declarado cultivar un ciclo de la especie salmón del atlántico, mientras que 15 centros (36%) han declarado cultivar la especie salmón coho, donde 8 centros lo realizarán en un ciclo productivo y los 7 restantes en dos ciclos productivos. Generando un total de 49 ciclos para el siguiente periodo productivo.




En la Tabla Nº 10 se presenta en detalle el número máximo de peces a sembrar por centro de cultivo. En atención al artículo 58 T D.S. (MINECON) Nº 319 de 2001, en lo que respecta al número máximo de peces a sembrar en la agrupación, estas corresponderán a la suma de ejemplares que consten en todas las declaraciones informadas por los titulares, de conformidad con el artículo 24 del reglamento, descontando el número que corresponda por la reducción de siembra que haya sido aplicada de conformidad con el artículo 24 A del mismo reglamento (Tabla Nº 9).

Tabla Nº 10. Declaración plan de siembra realizada por los titulares de los centros integrantes de la ACS 2.


Código centro	Titular	Rut	Salmón del atlántico	Trucha arcoiris		Salmón coho		Nº peces total centro
				1er ciclo	2do ciclo	1er ciclo	2do ciclo	
100123	SALMONES MAULLIN LTDA.	79728530-7	-	-	-	1.500.000	-	1.500.000
100124	SALMONES MAULLIN LTDA.	79728530-7	1.500.000	-	-	-	-	1.500.000
100271	SEA SALMON LTDA.	79690020-2	-	-	-	50.000	100.000	150.000
100365	MOWI CHILE S.A.	96633780-K	980.000	-	-	-	-	980.000
100366	MOWI CHILE S.A.	96633780-K	81.230	-	-	-	-	81.230
100622	MOWI CHILE S.A.	96633780-K	1.050.000	-	-	-	-	1.050.000
100974	SALMONES MAULLIN LTDA.	79728530-7	-	-	-	900.000	-	900.000
101294	SALMONES MAULLIN LTDA.	79728530-7	-	-	-	1.500.000	-	1.500.000
101295	SALMONES MAULLIN LTDA.	79728530-7	879.979	-	-	-	-	879.979
101296	SALMONES CAILIN SPA	78512930-K	1.500.000	-	-	-	-	1.500.000
101333	MOWI CHILE S.A.	96633780-K	1.176.000	-	-	-	-	1.176.000
101498	EMPRESAS AQUACHILE S.A.	86247400-7	56.470	-	-	-	-	56.470
101505	SALMONES MULTIEXPOR S.A.	79891160-0	-	-	-	1.023.000	1.023.000	2.046.000
101607	GRANJA MARINA TORNAGALEONES S.A.	87752000-5	-	-	-	1.200.000	1.200.000	2.400.000

101922	SALMONES CAMANCHACA S.A.	76065596-1	910.320	-	-	-	-	910.320
101973	MULTIEXPORT PACIFIC FARMS S.A.	76259377-7	18.000	-	-	-	-	18.000
101974	MULTIEXPORT PACIFIC FARMS S.A.	76259377-7	800.000	-	-	-	-	800.000
101975	EMPRESAS AQUACHILE S.A.	86247400-7	960.000	-	-	-	-	960.000
101989	AGUAS CLARAS S.A.	96509550-0	800.000	-	-	-	-	800.000
102017	CERMAQ CHILE S.A.	79784980-4	1.378.000	-	-	-	-	1.378.000
102039	EMPRESAS AQUACHILE S.A.	86247400-7	1.600.000	-	-	-	-	1.600.000
102136	CERMAQ CHILE S.A.	79784980-4	500.000	-	-	-	-	500.000
102139 <sup>(h)</sup>	GRANJA MARINA TORNAGALEONES S.A.	87752000-5	-	-	1.200.000	-	1.200.000	2.400.000
102262	SALMONES CAMANCHACA S.A.	76065596-1	840.000	-	-	-	-	840.000
102622	SALMONES CAMANCHACA S.A.	76065596-1	1.422	-	-	-	-	1.422
102670	TRUSAL S.A.	96566740-7	-	-	84.000	-	84.000	84.000
102682	SALMONES CAMANCHACA S.A.	76065596-1	945.000	-	-	-	-	945.000
102741	SALMONES TECMAR S.A.	79809870-5	-	-	584.180	-	584.180	1.168.360
102882	AQUACHILE S.A.	79800600-2	29.000	-	-	-	-	29.000
102930	TRUSAL S.A.	96566740-7	1.000.000	-	-	-	-	1.000.000
103420	TRUSAL S.A.	96566740-7	-	-	64.000	-	64.000	64.000
103466	TRUSAL S.A.	96566740-7	-	-	64.000	-	64.000	64.000
103527	SALMONES CAMANCHACA S.A.	76065596-1	20.938	-	-	-	-	20.938
103536	GRANJA MARINA TORNAGALEONES S.A.	87752000-5	1.300.000	-	-	-	-	1.300.000
103694	GRANJA MARINA TORNAGALEONES S.A.	87752000-5	1.500.000	-	-	-	-	1.500.000
103771	CERMAQ CHILE S.A.	79784980-4	1.125.000	-	-	-	-	1.125.000
103846	GANADERA DEL MAR DECIMA REGION S.A.	96523450-0	-	-	1.200.000	-	1.200.000	1.200.000
103897	SALMONES HUMBOLDT SPA	76175118-2	750.000	-	-	-	-	750.000
103966	TRUSAL S.A.	96566740-7	-	-	1.400.000	-	1.400.000	2.800.000



104066	SALMONES AYSÉN S.A.	76650680-1	-	-	-	-	1.317.127	1.317.127	2.634.254
104168	SALMONES PACIFIC STAR S.A.	79559220-2	-	-	-	1.100.000	-	-	1.100.000
104172	SALMONES PACIFIC STAR S.A.	79559220-2	1.100.000	-	-	-	-	-	1.100.000
<b>Total</b>									<b>42.811.973</b>

<sup>u)</sup> Si el centro mantiene la condición de anaerobia, no podrá operar.



### 3.8. CLASIFICACIÓN DE BIOSEGURIDAD DE LA ACS 2.

A partir de lo descrito anteriormente, en la Tabla N° 11 se presenta un resumen con los valores de los elementos necesarios para efectuar la clasificación de bioseguridad de la ACS 2.


**Tabla N° 11.** Valores de los elementos necesarios para efectuar la clasificación de bioseguridad de la ACS 2.

Elemento	Valor	Ponderación
Ambiental - INFA	96,97%	10
Sanitario-Pérdida	7,34%	55
Elemento Productivo- Proyección de Siembra	116,74%	35
Abastecimiento	36.672.520	
Declaración Plan de Siembra	<b>42.811.973</b>	

Con los valores indicados en la tabla anterior, para el periodo productivo abril 2019 - diciembre 2020, y de acuerdo con la Res. Ex. N° 3224 de 2018, la ACS 2 obtuvo un puntaje de clasificación de bioseguridad de 16,25 puntos, equivalente al nivel de bioseguridad "Baja 4" (Tabla N° 12).

**Tabla N° 12.** Clasificación de bioseguridad de la ACS 2 para el periodo productivo abril 2019 - diciembre 2020.

INFA	Puntaje Ambiental	Pérdida	Puntaje Sanitario	Proyección	Puntaje Productivo	Puntaje bioseguridad	Nivel bioseguridad
96,97%	100	7,34%	75	116,74%	-100	16,25	Baja 4



En función de lo anterior, en la Tabla N° 13 se detalla la densidad de cultivo a la que deberán producir los titulares de los centros de cultivo integrantes de la ACS 2 en el siguiente periodo productivo.

**Tabla N° 13.** Densidad de cultivo para la ACS 2 en el siguiente periodo productivo.


<b>ESPECIE</b>	<b>DENSIDAD</b>
Salmón del atlántico	4 Kg/m <sup>3</sup>
Trucha arcoiris	3 Kg/m <sup>3</sup>
Salmón coho	3 Kg/m <sup>3</sup>

### 3.9. FIJACIÓN DEL NÚMERO MÁXIMO DE EJEMPLARES A INGRESAR EN LAS ESTRUCTURAS DE CULTIVO DE CADA CENTRO

En la Tabla Nº 14 se presenta en detalle el cálculo efectuado para determinar el número máximo de ejemplares a ingresar por jaula de cultivo de cada centro de la ACS 2, en el siguiente periodo productivo.

Tabla Nº 14. Número máximo de ejemplares a ingresar por jaula de cultivo de cada centro de la ACS 2 en el siguiente periodo productivo.


Código centro	Titular	Especie a sembrar	Nº de peces a sembrar	Nº MIN. unidades de cultivo	Nº MAX. unidades de cultivo	Ancho (m)	Largo (m)	Alto (m)	Volumen útil (m3)	Densidad (Kg/m3)	Peso cosecha (Kg)	(1-Tasa sobrev. (%))	Nº máximo ejemplares por jaula
102741	SALMONES TECMAR S.A.	Salmón coho	584.180	20	20	40	40	15	24.000	3	2,9	0,15	29.209
		Salmón coho	584.180	20	20	40	40	15	24.000	3	2,9	0,15	29.209



En consideración al inciso final del artículo 24 del D.S (MINECON) N° 319 de 2001, el cual establece que; *“En el caso que la declaración de siembra efectiva no coincida con lo indicado en la resolución que hubiere fijado la densidad de cultivo de la agrupación respectiva para el periodo productivo respectivo, se hará la denuncia por información falsa conforme al artículo 113 de la Ley, salvo que se acredite la existencia de los peces que se había proyectado sembrar”*, es preciso señalar que no es posible entregar la opción de operar con una especie diferente a la debidamente declarada por el titular en la proyección de siembra para el periodo productivo correspondiente, pues esto no se condice con lo indicado en el citado artículo. De la misma forma, se debe considerar, que los ciclos productivos deben llevarse a cabo en las concesiones de acuicultura que el mismo titular haya indicado en su respectiva declaración de proyección de siembra para el periodo productivo que corresponda.

En lo que respecta a eventuales modificaciones de cantidad y dimensiones de las estructuras de cultivo, se considera que estas si pueden ser autorizadas toda vez que dicho cambio no implique un aumento en el número total de ejemplares que declaró en su plan de siembra original para el periodo productivo respectivo, ni un aumento en el número máximo de ejemplares a ingresar por estructura de cultivo. Esto debido a que estos cambios no alteran en lo sustancial lo declarado en la proyección de siembra, y además pudieran ser beneficiosos para el desempeño sanitario, considerando que estas modificaciones pudieran resultar en favorecer la densidad de cultivo.





El Informe Técnico Final N° 039 de fecha 14 de enero de 2021, contiene el porcentaje de reducción de siembra aprobado para el titular Mowi Chile S.A.

El Informe Técnico Final N° 040 de fecha 14 de enero de 2021, contiene el porcentaje de reducción de siembra aprobado para el grupo controlador Salmones Austral S.A.

El Informe Técnico Final N° 043 de fecha 14 de enero de 2021, contiene el porcentaje de reducción de siembra aprobado para el grupo controlador Salmones Camanchaca S.A.

El Informe Técnico Final N° 053 de fecha 20 de enero de 2021, contiene el porcentaje de reducción de siembra aprobado para el titular Aguas Claras S.A.

El Informe Técnico Final N° 054 de fecha 20 de enero de 2021, contiene el porcentaje de reducción de siembra aprobado para el titular Aquachile S.A.

El Informe Técnico Final N° 065 de fecha 25 de enero de 2021, contiene el porcentaje de reducción de siembra aprobado para el titular Granja Marina Tornagaleones S.A.

El Informe Técnico Final N° 068 de fecha 26 de enero de 2021, contiene el porcentaje de reducción de siembra aprobado para el titular Empresas Aquachile S.A.

El Informe Técnico Final N° 089 de fecha 27 de enero de 2021, contiene el porcentaje de reducción de siembra aprobado para el titular Cermaq Chile S.A.

El Informe Técnico Final N° 107 de fecha 29 de enero de 2021, contiene el porcentaje de reducción de siembra aprobado para el titular Salmones Aysen S.A.

El Informe Técnico Final N° 108 de fecha 29 de enero de 2021, contiene el porcentaje de reducción de siembra aprobado para el titular Salmones Cailin SpA.

El Informe Técnico Final N° 109 de fecha 29 de enero de 2021, contiene el porcentaje de reducción de siembra aprobado para el titular Salmones Maullin Ltda.

El Informe Técnico Final N° 110 de fecha 29 de enero de 2021, contiene el porcentaje de reducción de siembra aprobado para el grupo controlador Multiexport Foods S.A.

El Informe Técnico Final N° 169 de fecha 18 de febrero de 2021, contiene el porcentaje de reducción de siembra aprobado para el titular Salmones Blumar S.A.



La entrega de información falsa, incompleta o fuera de plazo, para las actividades de acuicultura, será sancionada de acuerdo a lo indicado en el artículo 113 de la Ley general de Pesca y Acuicultura.



ABP  
ABP/DSP/dsp.