

MINISTERIO DE ECONOMIA
FOMENTO Y RECONSTRUCCIÓN
SUBSECRETARIA DE PESCA
DECRETO LMC 2010



ESTABLECE LIMITES MAXIMOS DE
CAPTURA POR ARMADOR EN
UNIDADES DE PESQUERIA QUE
INDICA, AÑO 2010.

SANTIAGO, 24 DIC. 2009

Decreto Exento N° 1926



VISTO: Lo informado por la División de Administración Pesquera de la Subsecretaría de Pesca mediante Informes Técnicos (SAP) N° 175 al N° 192, todos de fecha 18 de diciembre de 2009; lo dispuesto en el D.F.L. N° 5 de 1983; la Ley General de Pesca y Acuicultura N° 18.892 y sus modificaciones, cuyo texto refundido fue fijado por el D.S. N° 430 de 1991 del Ministerio de Economía, Fomento y Reconstrucción; las Leyes N° 19.713, N° 19.822, N° 19.849, N° 20.174 y N° 20.175; los Decretos Supremos N° 354 de 1993, N° 377 y N° 611, ambos de 1995, N° 493 de 1996, N° 608 de 1997, N° 545 de 1998, N° 245, N° 409, N° 538, N° 683 y N° 686, todos de 2000 y N° 286 de 2001 y el Decreto Exento N° 1925 de 2009, todos del Ministerio de Economía, Fomento y Reconstrucción; la Resolución Exenta N° 3894 de 2009, de la Subsecretaría de Pesca, dictada en conformidad con lo dispuesto en artículo 6° bis de la Ley 19.713, modificada por la Ley N° 19.849.

CONSIDERANDO:

Que las unidades de pesquería y sus correspondientes áreas marítimas individualizadas en el artículo 2° de la Ley N° 19.713, se encuentran sometidas a la medida de administración denominada límite máximo de captura por armador.

Que de acuerdo a lo dispuesto en el artículo 6° bis del mencionado cuerpo legal, a partir del año 2003, la información de captura de las naves con autorización de pesca vigente en las unidades de pesquería individualizadas en el artículo 2° de la Ley N° 19.713, corresponderá a las Resoluciones dictadas y aplicadas para la determinación de los límites máximos de captura en el año 2002.


Que mediante Resolución Exenta N° 3894 de 2009, de la Subsecretaría de Pesca, se publicó el listado de los titulares de autorizaciones de pesca con sus respectivas naves.

Que mediante Decreto Exento citado en Visto, se fijaron las fracciones industriales de las cuotas globales de captura para cada una de las unidades de pesquería individualizadas en el artículo 2° de la Ley N° 19.713.

OFICINA DE PARTES
SUBSECRETARIA DE PESCA

24 DIC 2009

TERMINO DE TRAMITACION



DECRETO:

Artículo 1º.- De conformidad con lo dispuesto en el artículo 6º de la Ley 19.713, modificada por Leyes Nº 19.822 y Nº 19.849, los límites máximos de captura por armador, expresados en toneladas, correspondientes al año 2010, serán los siguientes:

a) Unidad de pesquería de Jurel *Trachurus murphyi*, en el área marítima de la III y IV Regiones, individualizada en la letra a) del artículo 2º de la Ley 19.713:

ARMADOR	Ene - Mar	Abr - Jun	Jul - Sep	Oct - Dic
ALIMENTOS MARINOS S.A.	1.212,546	1.212,546	692,895	346,489
ARICA SEAFOOD PRODUCER S.A.	4,409	4,409	2,519	1,260
BIO BIO S.A. PESQ.	931,533	931,533	532,314	266,189
CAMANCHACA S.A. CIA. PESQ.	552,832	552,832	315,910	157,974
CORPESCA S.A.	1.580,181	1.580,181	902,976	451,543
EL GOLFO S.A. PESQ.	1.191,618	1.191,618	680,936	340,509
INVERSIONES PESQUERAS S.A.	165,532	165,532	94,591	47,301
ISLADAMAS S.A. PESQ.	16,294	16,294	9,311	4,656
ITATA S.A. PESQ.	2.692,164	2.692,164	1.538,406	769,296
LANDES S.A. SOC. PESQ.	112,897	112,897	64,513	32,261
SAN JOSE S.A. PESQ.	5.477,925	5.477,925	3.130,297	1.565,337
SEPULVEDA C. LUIS	4,519	4,519	2,582	1,291
AQUAFISH S.A.	10,856	10,856	6,204	3,102
BAHIA CALDERA S.A. PESQ.	64,253	64,253	36,716	18,360
SOUTHPACIFIC KORP S.A.	378,388	378,388	216,225	108,126
FOODCORP S.A.	98,722	98,722	56,414	28,210
LOTA PROTEIN S.A.	7,332	7,332	4,190	2,095

b) Unidades de pesquería de Anchoveta *Engraulis ringens* y Sardina española *Sardinops sagax*, en el área marítima de la III y IV Regiones, individualizadas en la letra b) del artículo 2º de la Ley 19.713:

Anchoveta

ARMADOR	ENE-OCT	NOV-DIC	Total
ALIMENTOS MARINOS S.A.	1.678,549	88,326	1.766,875
CAMANCHACA S.A. CIA. PESQ.	1.519,507	79,957	1.599,464
CORPESCA S.A.	5.532,334	291,115	5.823,449
ITATA S.A. PESQ.	10.397,666	547,131	10.944,797
SAN JOSE S.A. PESQ.	14.740,437	775,650	15.516,087
BIO BIO S.A. PESQ.	144,580	7,608	152,188
INVERSIONES PESQUERAS S.A.	547,100	28,789	575,889
BAHIA CALDERA S.A. PESQ.	13.307,300	700,238	14.007,538
SOUTHPACIFIC KORP S.A.	22,527	1,185	23,712
LOTA PROTEIN S.A.	0,000	0,000	0,000

Sardina española

ARMADOR	ENE - OCT	NOV - DIC	TOTAL
CAMANCHACA S.A. CIA. PESQ.	73,935	8,142	82,077
CORPESCA S.A.	63,152	6,955	70,107
INVERSIONES PESQUERAS S.A.	1,117	0,123	1,240
ITATA S.A. PESQ.	95,199	10,484	105,683
SAN JOSE S.A. PESQ.	76,977	8,477	85,454
ALIMENTOS MARINOS S.A.	5,415	0,596	6,011
BIO BIO S.A. PESQ.	0,973	0,107	1,080
BAHIA CALDERA S.A. PESQ.	242,536	26,709	269,245
SOUTHPACIFIC KORP S.A.	3,697	0,407	4,104
LOTA PROTEIN S.A.	0,000	0,000	0,000

c) Unidad de pesquería de Jurel *Trachurus murphyi*, en el área marítima comprendida entre el límite norte de la V Región y el límite sur de la IX Región, individualizada en la letra c) del artículo 2º de la Ley 19.713:

ARMADOR	ENE-MAR	ABR-JUN	JUL-SEPT	OCT-DIC	TOTAL
ALIMENTOS MARINOS S.A.	30.932,944	37.494,424	20.621,928	4.686,816	93.736,112
AQUAFISH S.A.	167,556	203,098	111,704	25,387	507,745
BAHIA CORONEL S.A. PESQ.	9.525,829	11.546,442	6.350,542	1.443,309	28.866,122
BERTA ELENA LTDA. SOC. PESQ.	440,722	534,207	293,814	66,776	1.335,519
BIO BIO S.A. PESQ.	27.828,436	33.731,388	18.552,259	4.216,435	84.328,518
CAMANCHACA S.A. CIA. PESQ.	30.691,427	37.201,675	20.460,916	4.650,223	93.004,241
CENTRO SUR S.A. PESQ.	3.393,000	4.112,721	2.261,996	514,092	10.281,809
CORPESCA S.A.	905,736	1.097,860	603,823	137,233	2.744,652
DA VENEZIA RETAMALES ANTONIO	9,436	11,437	6,290	1,430	28,593
EL GOLFO S.A. PESQ.	35.740,415	43.321,652	23.826,902	5.415,222	108.304,191
ENFEMAR LTDA. SOC. PESQ.	38,006	46,068	25,338	5,759	115,171
FOODCORP S.A.	27.579,621	33.429,795	18.386,383	4.178,736	83.574,535
FRIOSUR IX S.A.	112,906	136,855	75,270	17,107	342,138
GENMAR LTDA. SOC. PESQ.	44,160	53,527	29,440	6,691	133,818
GONZALEZ RIVERA MARCELINO	33,230	40,279	22,153	5,035	100,697
INOSTROZA CONCHA PELANTARO	53,947	65,391	35,965	8,174	163,477
INVERSIONES PESQUERAS S.A.	3.218,850	3.901,631	2.145,897	487,705	9.754,083
ISLA QUIHUA S.A. PESQ.	2.389,450	2.896,298	1.592,964	362,038	7.240,750
ITATA S.A. PESQ.	33.608,629	40.737,673	22.405,714	5.092,223	101.844,239
LANDES S.A. SOC. PESQ.	13.655,103	16.551,616	9.103,387	2.068,958	41.379,064
LOTA PROTEIN S.A.	4.152,688	5.033,554	2.768,454	629,196	12.583,892
MAR PROFUNDO S.A. SOC. PESQ.	4.042,039	4.899,434	2.694,688	612,431	12.248,592
NORDIO LTDA. SOC.	21,655	26,249	14,437	3,281	65,622
SALMOALIMENTOS S.A.	1.467,656	1.778,974	978,436	222,372	4.447,438
SAN ANTONIO S.A. PESQ.	863,685	1.046,890	575,789	130,862	2.617,226
SAN JOSE S.A. PESQ.	29.723,744	36.028,728	19.815,795	4.503,604	90.071,871
SOUTHPACIFIC KORP S.A.	32.392,102	39.263,097	21.594,698	4.907,901	98.157,798

d) Unidad de pesquería de Jurel *Trachurus murphyi*, en el área marítima de la XIV y X Regiones, individualizada en la letra d) del artículo 2º de la Ley 19.713:

ARMADOR	ENE-MAR	ABR-JUN	JUL-SEPT	OCT-DIC	TOTAL
ALIMENTOS MARINOS S.A.	4.366,697	5.292,963	2.911,167	661,634	13.232,461
ARANCIBIA FUENTES GIOVANNI	7,142	8,657	4,762	1,082	21,643
BAHIA CALDERA S.A. PESQ.	41,720	50,570	27,814	6,321	126,425
BAHIA CORONEL S.A. PESQ.	1.118,630	1.355,915	745,763	169,493	3.389,801
BERTA ELENA LTDA. SOC. PESQ.	37,740	45,746	25,160	5,718	114,364
BIO BIO S.A. PESQ.	2.890,002	3.503,031	1.926,691	437,888	8.757,612
CAMANCHACA S.A. CIA. PESQ.	3.119,807	3.781,581	2.079,896	472,707	9.453,991
CENTRO SUR S.A. PESQ.	381,221	462,086	254,150	57,762	1.155,219
CORPESCA S.A.	1.781,923	2.159,905	1.187,963	269,994	5.399,785
DA VENEZIA RETAMALES ANTONIO	3,577	4,336	2,385	0,542	10,840
EL GOLFO S.A. PESQ.	5.091,490	6.171,499	3.394,368	771,453	15.428,810
ENFEMAR LTDA. SOC. PESQ.	10,654	12,914	7,103	1,614	32,285
FOODCORP S.A.	3.949,367	4.787,108	2.632,943	598,401	11.967,819
FRIOSUR IX S.A.	81,099	98,302	54,067	12,288	245,756
GENMAR LTDA. SOC. PESQ.	11,578	14,034	7,719	1,754	35,085
INOSTROZA CONCHA PELANTARO	12,748	15,453	8,499	1,932	38,632
INVERSIONES PESQUERAS S.A.	421,655	511,097	281,107	63,888	1.277,747
ITATA S.A. PESQ.	4.938,311	5.985,828	3.292,248	748,244	14.964,631
LANDES S.A. SOC. PESQ.	2.249,676	2.726,879	1.499,802	340,867	6.817,224
LOTA PROTEIN S.A.	1.894,264	2.296,077	1.262,858	287,015	5.740,214
NORDIO LTDA. SOC.	8,222	9,967	5,482	1,246	24,917
SALMOALIMENTOS S.A.	273,533	331,555	182,357	41,445	828,890
SAN ANTONIO S.A. PESQ.	90,849	110,120	60,567	13,765	275,301
SAN JOSE S.A. PESQ.	3.862,214	4.681,469	2.574,841	585,195	11.703,719
SOUTHPACIFIC KORP S.A.	4.426,891	5.365,925	2.951,297	670,754	13.414,867

e) Unidades de pesquería de Sardina común *Clupea bentincki* y Anchoveta *Engraulis ringens*, en el área marítima comprendida entre la V y la X Regiones, individualizadas en la letra e) del artículo 2º de la Ley 19.713:

Anchoveta

ARMADOR	ENE-ABR	MAY-AGO	SEPT-DIC	TOTAL
ALIMENTOS MARINOS S.A.	18.943,380	2.228,622	1.114,404	22.286,406
AQUAFISH S.A.	7,136	0,840	0,420	8,396
BAHIA CORONEL S.A. PESQ.	1.252,498	147,352	73,682	1.473,532
BERTA ELENA LTDA. SOC. PESQ.	356,549	41,947	20,975	419,471
BIO BIO S.A. PESQ.	6.530,177	768,252	384,158	7.682,587
CAMANCHACA S.A. CIA. PESQ.	10.288,915	1.210,455	605,278	12.104,648
CENTRO SUR S.A. PESQ.	906,561	106,654	53,331	1.066,546
EL GOLFO S.A. PESQ.	13.840,203	1.628,251	814,193	16.282,647
FOODCORP S.A.	4.043,072	475,653	237,846	4.756,571
GENMAR LTDA. SOC. PESQ.	30,786	3,622	1,811	36,219
INOSTROZA CONCHA PELANTARO	96,722	11,379	5,690	113,791

INVERSIONES PESQUERAS S.A.	1.584,234	186,380	93,198	1.863,812
ISLA QUIHUA S.A. PESQ.	843,898	99,282	49,645	992,825
ITATA S.A. PESQ.	10.074,360	1.185,213	592,656	11.852,229
LANDES S.A. SOC. PESQ.	7.127,215	838,492	419,281	8.384,988
LOTA PROTEIN S.A.	1.175,104	138,247	69,129	1.382,480
MAR PROFUNDO S.A. SOC. PESQ.	419,079	49,303	24,654	493,036
SALMOALIMENTOS S.A.	410,211	48,260	24,132	482,603
SAN ANTONIO S.A. PESQ.	2.330,657	274,194	137,108	2.741,959
SAN JOSE S.A. PESQ.	11.916,852	1.401,976	701,046	14.019,874
SOUTHPACIFIC KORP S.A.	9.763,379	1.148,627	574,361	11.486,367

Sardina común

ARMADOR	ENE-ABR	MAY-AGO	SEP-DIC	TOTAL
ALIMENTOS MARINOS S.A.	13.530,934	1.591,858	795,975	15.918,767
AQUAFISH S.A.	234,153	27,547	13,774	275,474
BAHIA CORONEL S.A. PESQ.	3.733,629	439,246	219,636	4.392,511
BERTA ELENA LTDA. SOC. PESQ.	2.577,925	303,282	151,650	3.032,857
BIO BIO S.A. PESQ.	14.788,609	1.739,819	869,959	17.398,387
CAMANCHACA S.A. CIA. PESQ.	12.778,157	1.503,297	751,692	15.033,146
CENTRO SUR S.A. PESQ.	2.048,335	240,978	120,496	2.409,809
EL GOLFO S.A. PESQ.	22.557,951	2.653,850	1.327,001	26.538,802
FOODCORP S.A.	4.289,231	504,610	252,320	5.046,161
GENMAR LTDA. SOC. PESQ.	50,184	5,904	2,952	59,040
INOSTROZA CONCHA PELANTARO	269,944	31,758	15,880	317,582
INVERSIONES PESQUERAS S.A.	7.240,139	851,772	425,911	8.517,822
ISLA QUIHUA S.A. PESQ.	645,998	75,999	38,002	759,999
ITATA S.A. PESQ.	14.318,759	1.684,543	842,320	16.845,622
LANDES S.A. SOC. PESQ.	14.453,598	1.700,406	850,252	17.004,256
LOTA PROTEIN S.A.	3.407,224	400,846	200,434	4.008,504
MAR PROFUNDO S.A. SOC. PESQ.	525,598	61,834	30,919	618,351
SALMOALIMENTOS S.A.	1.591,395	187,221	93,616	1.872,232
SAN ANTONIO S.A. PESQ.	551,046	64,828	32,416	648,290
SAN JOSE S.A. PESQ.	13.472,247	1.584,954	792,522	15.849,723
SOUTHPACIFIC KORP S.A.	15.320,973	1.802,449	901,276	18.024,698

f) Unidad de pesquería de Merluza de cola *Macruronus magellanicus*, en el área marítima de la V a la X Regiones, individualizada en la letra f) del artículo 2º de la Ley 19.713:

ARMADOR	ENE-MAR	ABR-DIC	TOTAL
ALIMENTOS MARINOS S.A.	5.379,064	8.068,661	13.447,725
BAHIA CORONEL S.A. PESQ.	916,453	1.374,690	2.291,143
BIO BIO S.A. PESQ.	3.876,963	5.815,491	9.692,454
CAMANCHACA S.A. CIA. PESQ.	3.487,639	5.231,500	8.719,139
EL GOLFO S.A. PESQ.	4.914,717	7.372,135	12.286,852
INOSTROZA CONCHA PELANTARO	12,953	19,430	32,383
INVERSIONES PESQUERAS S.A.	222,047	333,073	555,120
ITATA S.A. PESQ.	4.435,689	6.653,586	11.089,275

MAR PROFUNDO S.A. SOC. PESQ.	297,415	446,127	743,542
SAN ANTONIO S.A. PESQ.	111,161	166,743	277,904
SAN JOSE S.A. PESQ.	4.208,530	6.312,845	10.521,375
SOUTHPACIFIC KORP S.A.	4.557,216	6.835,878	11.393,094
SALMOALIMENTOS S.A.	107,103	160,656	267,759
FRIOSUR IX S.A.	55,487	83,231	138,718
FRIOSUR X S.A.	157,486	236,231	393,717
LANDES S.A. SOC. PESQ.	1.964,798	2.947,220	4.912,018
LOTA PROTEIN S.A.	1.231,371	1.847,071	3.078,442
ISLA QUIHUA S.A. PESQ.	394,186	591,284	985,470
PESCA CHILE S.A.	150,678	226,019	376,697
VIENTO SUR S.A. SOC. PESQ.	43,325	64,989	108,314
FOODCORP S.A.	4.545,437	6.818,211	11.363,648
CENTRO SUR S.A. PESQ.	466,842	700,269	1.167,111
SUR AUSTRAL S.A. PESQ.	126,443	189,666	316,109

g) Unidad de pesquería de Merluza de cola *Macruronus magellanicus*, en el área marítima comprendida entre el límite norte de la XI Región y el límite sur de la XII Región, individualizada en la letra g) del artículo 2º de la Ley 19.713:

Armadores autorizados con anterioridad a la entrada en vigencia Ley 19.713

Armador	Ene-Mar	Abr-Dic	Total
EL GOLFO S.A. PESQ.	6,716	10,074	16,790
EMDEPES S.A.	13.775,007	20.662,511	34.437,518
FRIOSUR IX S.A.	14,560	21,840	36,400
FRIOSUR X S.A.	104,992	157,488	262,480
PESCA CHILE S.A.	3.521,413	5.282,119	8.803,532
SUR AUSTRAL S.A. PESQ.	387,312	580,968	968,280

Armadores autorizados por Art. 4º Bis Ley 19.713.

Armador	Ene-Mar	Abr-Dic	Total
PESCA CHILE S.A.	0,081	0,121	0,202

h) Unidad de pesquería de Merluza del sur *Merluccius australis*, en el área marítima comprendida entre los paralelos 41º28,6 L.S. y 47º L.S., individualizada en la letra h) del artículo 2º de la Ley 19.713:

Fábrica

Armador	Ene	Feb - Dic	Total
EMDEPES S.A.	344,678	640,390	985,068
PESCA CHILE S.A.	475,923	884,235	1.360,158
PESCA CISNE S.A.	80,398	149,375	229,773

Hieleros

Armador	Ene	Feb - Dic	Total
FRIOSUR IX S.A.	197,386	366,622	564,008
FRIOSUR X S.A.	80,040	148,664	228,704
PESCA CHILE S.A.	776,029	1.441,381	2.217,410
SUR AUSTRAL S.A. PESQ.	748,545	1.390,333	2.138,878

i) Unidad de pesquería de Merluza del sur *Merluccius australis*, en el área marítima comprendida entre los paralelos 47° L.S. y 57° L.S., individualizada en la letra i) del artículo 2° de la Ley 19.713:

Armadores autorizados con anterioridad a la entrada en vigencia Ley 19.713

Armador	Ene	Feb - Dic	Total
EMDEPES S.A.	511,897	950,257	1.462,154
FRIOSUR X S.A.	0,989	1,835	2,824
PESCA CHILE S.A.	891,512	1.654,951	2.546,463
PESCA CISNE S.A.	196,234	364,277	560,511
SUR AUSTRAL S.A. PESQ.	7,369	13,679	21,048

Armadores autorizados por Art. 4° Bis Ley 19.713

Armador	Ene	Feb - Dic	Total
PESCA CHILE S.A.	49,177	90,788	139,965
PESCA CISNE S.A.	67,823	125,212	193,035

j) Unidad de pesquería de Congrio dorado *Genypterus blacodes*, en el área marítima comprendida entre los paralelos 41°28,6 L.S. y 47° L.S., individualizada en la letra j) del artículo 2° de la Ley 19.713:

Fábrica

Armador	Ene - Feb	Mar - Dic	Total
EMDEPES S.A.	2,403	2,403	4,806
PESCA CHILE S.A.	258,346	258,346	516,692
PESCA CISNE S.A.	56,251	56,251	112,502

Hieleros

Armador	Ene - Feb	Mar - Dic	Total
FRIOSUR IX S.A.	55,749	55,837	111,586
FRIOSUR X S.A.	35,022	35,077	70,099
PESCA CHILE S.A.	400,916	401,550	802,466
SUR AUSTRAL S.A. PESQ.	140,314	140,536	280,850

k) Unidad de pesquería de Congrio dorado *Genypterus blacodes*, en el área marítima comprendida entre los paralelos 47° L.S. y 57° L.S., individualizada en la letra k) del artículo 2° de la Ley 19.713:

Armadores autorizados con anterioridad a la entrada en vigencia Ley 19.713

Armador	Ene-Feb	Mar - Dic	Total
EMDEPES S.A.	79,851	80,039	159,890
FRIOSUR X S.A.	0,238	0,239	0,477
PESCA CHILE S.A.	259,644	260,255	519,899
PESCA CISNE S.A.	85,150	85,350	170,500
SUR AUSTRAL S.A. PESQ.	0,117	0,117	0,234

Armadores autorizados por Art. 4° Bis Ley 19.713

Armador	Ene-Feb	Mar - Dic	Total
PESCA CHILE S.A.	10,074	10,493	20,567
PESCA CISNE S.A.	13,926	14,507	28,433

l) Unidad de pesquería de Merluza de tres aletas *Micromesistius australis*, en el área marítima comprendida entre el paralelo 41° 28,6' L.S. y el límite sur de la XII Región individualizada en la letra l) del artículo 2° de la Ley 19.713:

Armadores autorizados con anterioridad a la entrada en vigencia Ley 19.713

Armador	Ene - Mar	Abr - Dic	Total
EMDEPES S.A.	9.603,018	16.565,056	26.168,074
FRIOSUR X S.A.	0,283	0,488	0,771
PESCA CHILE S.A.	9,927	17,125	27,052
SUR AUSTRAL S.A. PESQ.	0,773	1,333	2,106

Armadores autorizados por Art. 4° Bis Ley 19.713

Armador	Ene - Mar	Abr - Dic	Total
PESCA CHILE S.A.	0,007	0,093	0,100

m) Unidad de pesquería de Merluza común *Merluccius gayi*, en el área marítima comprendida entre el límite norte de la IV Región y el paralelo 41°28,6' L.S., individualizada en la letra m) del artículo 2° de la Ley 19.713:

Armador	Ene-Jul	Ago-Dic.	Total
ALIMENTOS MARINOS S.A.	218,060	72,687	290,747
ALVAREZ ARMIJO JAIME	45,098	15,033	60,131
ANTARTIC SEAFOOD S.A.	0,999	0,333	1,332
AQUAFISH S.A.	167,189	55,730	222,919
BIO BIO S.A. PESQ.	6.510,186	2.170,062	8.680,248
CONCEPCION LTDA. PESQ.	171,204	57,068	228,272
DA VENEZIA RETAMALES ANTONIO	217,226	72,409	289,635
EL GOLFO S.A. PESQ.	6.917,467	2.305,822	9.223,289
ENFEMAR LTDA. SOC. PESQ.	271,443	90,481	361,924
FRIOSUR IX S.A.	146,424	48,808	195,232
FRIOSUR X S.A.	4.393,860	1.464,620	5.858,480
GENMAR LTDA. SOC. PESQ.	444,085	148,028	592,113
GONZALEZ RIVERA MARCELINO	1.712,977	570,992	2.283,969
GONZALEZ SILVA MARCELINO	760,218	253,406	1.013,624
INOSTROZA CONCHA PELANTARO	45,098	15,033	60,131
INVERSIONES Y ALIMENTOS INTERMARK LTDA.	0,919	0,306	1,225
ISLADAMAS S.A. PESQ.	7,170	2,390	9,560
ITATA S.A. PESQ.	135,293	45,098	180,391
LANDES S.A. SOC. PESQ.	226,007	75,336	301,343
LEUCOTON LTDA. SOC. PESQ.	436,241	145,414	581,655
NORDIO LTDA. SOC.	136,687	45,562	182,249
PESCA CHILE S.A.	147,620	49,207	196,827
PESSUR LTDA. SOC. PESQ.	358,455	119,485	477,940
QUEZADA BERNAL TOMAS	59,053	19,684	78,737
SAN JOSE S.A. PESQ.	164,085	54,695	218,780
SUR AUSTRAL S.A. PESQ.	278,683	92,894	371,577
VIENTO SUR S.A. SOC. PESQ.	1.848,503	616,168	2.464,671

n) Unidad de pesquería de Camarón nailon *Heterocarpus reedi*, en el área marítima comprendida entre el límite norte de la II Región y el límite sur de la VIII, individualizada en la letra n) del artículo 2º de la Ley 19.713:

Armador	Ene-Mar	Abr - Ago	Sep -Dic	Total
AMANCAY LTDA. PESQ.	65,249	36,253	43,511	145,013
ANTARTIC SEAFOOD S.A.	251,525	139,752	167,730	559,007
AQUAFISH S.A.	36,903	20,504	24,609	82,016
BAYCIC BAYCIC MARIA	118,607	65,900	79,093	263,600
BRACPESCA S.A.	305,434	169,705	203,680	678,819
CAMANCHACA S.A. CIA. PESQ.	1,585	0,881	1,057	3,523
CONCEPCION LTDA. PESQ.	9,828	5,460	6,554	21,842
COSTA BRAVA LTDA. PESQ.	43,366	24,095	28,919	96,380
FRIOSUR X S.A.	5,945	3,303	3,965	13,213
GONZALEZ RIVERA MARCELINO	3,245	1,803	2,164	7,212
INVERSIONES Y ALIMENTOS INTERMARK LTDA.	59,519	33,070	39,691	132,280
ISLADAMAS S.A. PESQ.	274,502	152,518	183,053	610,073
ITATA S.A. PESQ.	1,174	0,652	0,783	2,609
MOROZIN BAYCIC MARIA ANA	68,029	37,798	45,365	151,192
MOROZIN YURECIC MARIO	153,429	85,248	102,315	340,992
QUINTERO LTDA. SOC. PESQ.	36,732	20,409	24,495	81,636
QUINTERO S.A. PESQ.	267,632	148,701	178,472	594,805
SUNRISE S.A. PESQ.	77,297	42,947	51,546	171,790

o) Unidad de pesquería de Langostino amarillo *Cervimunida johni*, en el área marítima comprendida entre la III y IV Regiones, individualizada en la letra o) del artículo 2º de la Ley 19.713:

Armador	Abr-Jun	Jul-Sep	Oct-Dic	Total
AMANCAY LTDA. PESQ.	51,865	31,108	20,704	103,677
ANTARTIC SEAFOOD S.A.	388,023	232,736	154,896	775,655
BAYCIC BAYCIC MARIA	27,992	16,790	11,174	55,956
BRACPESCA S.A.	404,066	242,358	161,300	807,724
FRIOSUR X S.A.	0,202	0,121	0,081	0,404
ISLADAMAS S.A. PESQ.	51,200	30,709	20,439	102,348
MOROZIN BAYCIC MARIA ANA	6,960	4,174	2,778	13,912
MOROZIN YURECIC MARIO	3,124	1,874	1,247	6,245
QUINTERO S.A. PESQ.	33,288	19,966	13,288	66,542
SUNRISE S.A. PESQ.	25,280	15,163	10,092	50,535

p) Unidad de pesquería de Langostino colorado *Pleuroncodes monodon*, en el área marítima comprendida entre el límite norte de la I Región y el límite sur de la IV Región, individualizada en la letra p) del artículo 2º de la Ley 19.713:

Armador	Abr-Jun	Jul-Sept	Oct-Dic	Total
AMANCAY LTDA. PESQ.	15,837	11,097	4,741	31,675
ANTARTIC SEAFOOD S.A.	152,146	106,604	45,542	304,292
BRACPESCA S.A.	376,726	263,961	112,765	753,452
INVERSIONES Y ALIMENTOS INTERMARK LTDA.	36,045	25,256	10,789	72,090
ISLADAMAS S.A. PESQ.	85,809	60,124	25,685	171,618
SUNRISE S.A. PESQ.	78,436	54,958	23,478	156,872

q) Unidades de pesquería de Sardina española *Sardinops sagax* y Anchoveta *Engraulis ringens*, en el área marítima de la XV, I y II Regiones, individualizadas en la letra q) del artículo 2º de la Ley 19.713:

Anchoveta

Armador	Ene-Jun	Jul-Dic	Total
ARICA SEAFOOD PRODUCER S.A.	4.906,011	2.881,310	7.787,321
CAMANCHACA S.A. CIA. PESQ.	136.220,212	80.002,403	216.222,615
CORPESCA S.A.	509.720,273	299.359,736	809.080,009
SAN JOSE S.A. PESQ.	27.721,399	16.280,833	44.002,232
SOUTHPACIFIC KORP S.A.	11.273,106	6.620,718	17.893,824

Sardina Española

Armador	Ene-Jun	Jul-Dic	Total
ARICA SEAFOOD PRODUCER S.A.	6,208	3,646	9,854
CAMANCHACA S.A. CIA. PESQ.	398,648	234,127	632,775
CORPESCA S.A.	1.350,999	793,444	2.144,444
SAN JOSE S.A. PESQ.	94,919	55,746	150,665
SOUTHPACIFIC KORP S.A.	39,225	23,037	62,262

r) Unidad de pesquería de Jurel *Trachurus murphyi*, en el área marítima de la XV, I y II Regiones, individualizada en la letra r) del artículo 2º de la Ley 19.713:

Armador	Ene-Mar	Abr-Dic	Total
ARICA SEAFOOD PRODUCER S.A.	234,617	249,126	483,743
CAMANCHACA S.A. CIA. PESQ.	9.950,172	10.565,512	20.515,684
CORPESCA S.A.	43.200,337	45.871,935	89.072,272
SAN JOSE S.A. PESQ.	2.565,500	2.724,156	5.289,656
SOUTHPACIFIC KORP S.A.	952,374	1.011,271	1.963,645

Artículo 2º.- Los límites máximos de captura señalados en los incisos precedentes se entenderán sin perjuicio de la aplicación de la sanción de descuento de límite máximo de captura por infracciones cometidas durante años calendarios anteriores, en conformidad con lo dispuesto en los artículos 11 y siguientes de la Ley N° 19.713.

En el evento que las fracciones antes señaladas, sean extraídas antes del término de los respectivos períodos autorizados respectivamente mediante los Decretos Exentos citados en Visto, el armador o grupo de armadores según corresponda, deberá suspender las actividades extractivas. Los excesos en la extracción del respectivo periodo se descontarán de la fracción autorizada para el periodo siguiente.

En el caso que las fracciones de los límites máximos de captura por armador no sean extraídas totalmente dentro de los periodos autorizados, acrecerá a la fracción autorizada en el periodo siguiente al armador o grupo de armadores, según corresponda.

Artículo 3º.- Una vez publicado el presente Decreto en el Diario Oficial, los armadores industriales individualizados en el artículo 1º podrán acogerse a lo dispuesto en los artículos 7º y 8º de la Ley 19.713.

Los armadores podrán ejercer la opción contemplada en el artículo 7º dentro del plazo de 10 días corridos contados desde la fecha de publicación del presente Decreto en el Diario Oficial, manifestando su voluntad por escrito a la Subsecretaría de Pesca. El ejercicio de esta opción es irrevocable durante el año calendario correspondiente.

Artículo 4º.- Al armador o grupo de armadores que sobrepasen el límite máximo de captura establecido en un año calendario se le descontará al año siguiente el triple del exceso, expresado en porcentaje para cada uno de los coeficientes de participación relativos de cada una de las naves que dio origen al límite máximo de captura en la unidad de pesquería correspondiente.

Al armador o grupo de armadores que sobrepase el límite máximo de captura establecido en el último año calendario en que se aplique esta medida de administración, al año siguiente deberá paralizar por dos meses las actividades pesqueras extractivas de todas las naves que dieron origen a su límite máximo de captura.

Artículo 5º.- Al armador o grupo de armadores que incurra en alguna de las conductas descritas en el artículo 12 de la Ley 19.713, se le descontará el porcentaje del límite máximo de captura que le corresponda en la respectiva unidad de pesquería, conforme a lo mencionado en el citado artículo.

Artículo 6º.- Sin perjuicio de lo señalado precedentemente, y de dispuesto en la Ley General de Pesca y Acuicultura y en sus normas reglamentarias, los armadores pesqueros industriales deberán dar cumplimiento a las obligaciones y procedimientos establecidos en la Ley 19.713.



Artículo 7º.- La infracción a las disposiciones relativas al límite máximo de captura por armador será sancionada en conformidad al procedimiento y las sanciones establecidas en la Ley 19.713.

ANOTESE, COMUNIQUESE Y PUBLIQUESE

POR ORDEN DE LA PRESIDENTA DE LA REPUBLICA



[Handwritten signature]
HUGO LAVADOS MONTES
Ministro de Economía, Fomento
y Reconstrucción



Lo que transcribe, para su conocimiento
Saluda atentamente a Usted,

[Handwritten signature]

JORGE CHOCAR SANTIBÁNEZ
Subsecretario de Pesca

