

MINISTERIO DE ECONOMIA,
FOMENTO Y TURISMO
SUBSECRETARIA DE PESCA Y ACUICULTURA

ACUI/ ACS 22 A DENSIDAD XI REGION



FIJA DENSIDAD DE CULTIVO PARA LA AGRUPACION DE CONCESIONES DE SALMÓNIDOS 22 A EN LA XI REGION. FIJA NÚMERO MÁXIMO DE EJEMPLARES A INGRESAR EN LAS ESTRUCTURAS DE CULTIVO QUE SEÑALA.

VALPARAISO, - 5 ABR. 2017

R. EX. N° **1186** _____

VISTO: Los Informes Técnicos (D.Ac.) N° 006, N° 143 y N° 351, todos de 2017 y de la División de Acuicultura de esta Subsecretaría; los Oficios (D.Ac.) N° 124 y N° 131, ambos de fecha 19 de enero de 2017, de esta Subsecretaría; la carta (D.Ac.) N° 335 de fecha 20 de febrero de 2017, de esta Subsecretaría; el Oficio IFOP/DIA/N° 007/2017/DIR/0059 de fecha 25 de enero de 2017, del Instituto de Fomento Pesquero; el Oficio ORD/DGPFA N° 107096 de fecha 16 de febrero de 2017, del Servicio Nacional de Pesca y Acuicultura; lo dispuesto en el D.F.L. N° 5, de 1983; la Ley General de Pesca y Acuicultura N° 18.892 y sus modificaciones, cuyo texto refundido, coordinado y sistematizado fue fijado por el D.S. N° 430 de 1991, del Ministerio de Economía, Fomento y Reconstrucción; la ley 19.880; el D.S. N° N° 319 de 2001, del Ministerio de Economía, Fomento y Reconstrucción; las Resoluciones N° 1503 y N° 2713, ambas de 2013, N° 828 y N° 2667, ambas de 2014, N° 1353, N° 2662, N° 3035 y N° 3375, todas de 2016, N° 1131 de 2017, todas de esta Subsecretaría; las Resoluciones N° 1449 y 2237, ambas de 2009, N° 1897 y N° 1898, ambas de 2010, N° 1381, N° 2082, N° 2302 y 2534, todas de 2011, N° 1308, N° 2601 y N° 3042, todas de 2012 y N° 235, N° 570, N° 1582, N° 2954 y N° 3006, todas de 2013, N° 69, N° 646, N° 791, N° 1466, N° 1854, N° 2846, N° 2899, todas de 2014, N° 1412, N° 7704, N° 7711, N° 7714 y N° 9920, todas de 2015, N° 142, N° 785, N° 3210, N° 3391, N° 5358, N° 5361, N° 5364, N° 6312, N° 7921, N° 11184 y N° 11326, todas de 2016, todas del Servicio Nacional de Pesca y Acuicultura; la Resolución N° 1600 de 2008, de la Contraloría General de la República.

CONSIDERANDO:

Que de conformidad con el artículo 86 bis de la Ley General de Pesca y Acuicultura, citada en Visto, la Subsecretaría de Pesca y Acuicultura deberá establecer, por resolución, para cada agrupación de concesiones, densidades de cultivo por especie o grupo de especies.

Que la densidad antes señalada debe ser fijada conforme a un procedimiento que comprende las siguientes etapas: a) una propuesta preliminar de densidad de cultivo que será formulada mediante informe técnico, económico y ambiental que será remitido al Servicio Nacional de Pesca y Acuicultura y a IFOP; b) una propuesta que contenga en lo que corresponda, las observaciones recibidas de parte de las instituciones antes señaladas y que será remitida a las agrupaciones de concesiones; c) un plazo de un mes para que los titulares de las concesiones integrantes de la agrupación puedan remitir sus observaciones; y, d) una resolución de la Subsecretaría que fija la densidad de cultivo, de conformidad con el procedimiento previsto en el Título XIV del D.S. N° 319 de 2001, del Ministerio de Economía, Fomento y Reconstrucción.

Que mediante Informe Técnico (D.Ac.) N° 006 de 2017, esta Subsecretaría formuló la propuesta de informe técnico, económico y ambiental de las densidades de cultivo a ser planteadas para la agrupación de salmónidos 22 A, considerándose al efecto los antecedentes exigidos por el D.S. N° 319 de 2001, antes citado, referidos a los resultados sanitarios del período productivo anterior, la proyección de siembra de peces y los antecedentes ambientales, en lo que corresponde.

Que mediante Oficios citados en Visto, IFOP y el Servicio Nacional de Pesca y Acuicultura, emitieron su pronunciamiento acerca de la propuesta de densidad de cultivo elaborada por esta Subsecretaría.

Que de acuerdo con el Informe Técnico N° 351 de 2017, de la División de Acuicultura citado en Visto, la agrupación 22 A obtuvo una clasificación de bioseguridad Media.

Que de acuerdo con el artículo 58 S del Reglamento aprobado por D.S. N° 319 de 2001, del Ministerio de Economía, Fomento y Turismo, en los casos en que la agrupación hubiere obtenido una clasificación en bioseguridad media o baja, la densidad de cultivo que se hubiere fijado para la misma no será aplicable a los centros de cultivo integrantes de la agrupación que hubieren obtenido individualmente una clasificación en bioseguridad alta correspondiente al tramo de pérdidas inferiores al 13%, debiendo aplicarse en tal caso la densidad fijada por el Servicio para los centros de engorda.

Que se encuentran en la situación señalada en el inciso anterior el centro de cultivo código de centro N° 110637.

Que los titulares de los centros de cultivo integrantes de la agrupación de concesiones, no optaron por el porcentaje de reducción de siembra, de conformidad con el artículo 62 del D.S. N° 319 de 2001, ya citado.

RESUELVO:

1.- Fijase las siguientes densidades de cultivo por especie para la agrupación de concesiones 22 A, establecida en la Resolución N° 1064 de 2014, de esta Subsecretaría, o la resolución que la reemplace:

ESPECIE	DENSIDAD
Salmón del Atlántico	15 Kg/m ³
Trucha arcoíris	11 Kg/m ³
Salmón Coho	11 Kg/m ³

Exceptúanse de las densidades antes señaladas, los centros de cultivo que se indican a continuación y que tendrán las densidades de cultivo que en cada caso se indica:

Código centro	Titular	Especie declarada	Densidad
110637	Salmones Blumar S.A.	Salmón del Atlántico	17 kg/m ³

2.- Fijase, de conformidad con el artículo 58 P del D.S. N° 319 de 2001, del Ministerio de Economía, Fomento y Turismo, el número máximo de ejemplares a ingresar por estructura de cultivo de cada uno de los centros de cultivo integrantes de la agrupación de concesiones 22 A que se indica a continuación, el que será aplicable en el siguiente período productivo que corresponda a la agrupación respectiva:

Código centro	Titular	Especie declarada	Centros de origen	N° de peces a sembrar	N° jaulas	Ancho (m)	Largo (m)	Alto (m)	Volumen útil (m ³)	Densidad (Kg/m ³)	Peso cosecha (Kg)	Tasa sobrev. (%) (1-Pérdida)	N° máximo ejemplares por jaula
110392	Salmones Multiexport S.A.	Salmon del Atlántico	103957, 104051	287.061	24	30	30	15	13.500	15	4,5	0,15	52.941
					12	40	40	15	24.000	15	4,5	0,15	94.118
110554	Salmones Multiexport S.A.	Salmon del Atlántico	100147, 104051	587.264	14	30	30	15	13.500	15	4,5	0,15	52.941
110637	Salmones Blumar S.A.	Salmon del Atlántico	103330	1.200.000	20	30	30	15	13.500	17	4,5	0,15	60.000
110682	Salmones Blumar S.A.	Salmon del Atlántico	104204	991.000	20	30	30	15	13.500	15	4,5	0,15	52.941
110745	Salmones Blumar S.A.	Salmon del Atlántico	104204	1.058.000	20	30	30	15	13.500	15	4,5	0,15	52.941

3.- En caso de que el titular de un centro de cultivo integrante de las agrupaciones a que se refiere la presente resolución, realice un cambio en su plan de siembra, esto sólo será posible en la medida que dicho cambio no implique un aumento en el número total de ejemplares que declaró en su plan de siembra para el período productivo respectivo, ni un aumento en el número máximo de ejemplares a ingresar por estructura de cultivo, ni una disminución en el volumen útil de las estructuras de cultivo declaradas en su plan de siembra.

En los casos en que el Servicio hubiere determinado una disminución de siembra en virtud del artículo 24 A del D.S. N° 319 de 2001, del Ministerio de Economía, Fomento y Turismo, deberá darse cumplimiento a dicha normativa.

4.- La entrega de información falsa, incompleta o fuera de plazo, en relación con las actividades de acuicultura realizadas, será sancionada de acuerdo a lo dispuesto por el artículo 113 de la Ley General de Pesca y Acuicultura, de acuerdo con las facultades que la Ley le otorga al Servicio Nacional de Pesca y Acuicultura.

5.- La presente Resolución podrá ser impugnada por la interposición del recurso de reclamación contemplado en el artículo 86 bis de la Ley General de Pesca y Acuicultura, citada en Visto, dentro del plazo de 10 días contados desde la publicación del extracto de la presente resolución en el Diario Oficial, sin perjuicio de la aclaración del acto dispuesta en el artículo 62 de la ley 19.880 y de las demás acciones y recursos que procedan de conformidad con la normativa vigente.

6.- Transcribese copia de esta Resolución y del Informe Técnico (D.Ac.) N° 351 de 2017, al Servicio Nacional de Pesca y Acuicultura y a la Dirección General del Territorio Marítimo y Marina Mercante Nacional.

La presente resolución deberá ser publicada en extracto en el Diario Oficial, e íntegramente junto con el Informe Técnico (D.Ac.) N° 351 de 2017, en la página web de esta Subsecretaría y del Servicio Nacional de Pesca y Acuicultura.

ANOTESE, NOTIFIQUESE, PUBLIQUESE EN EXTRACTO EN EL DIARIO OFICIAL POR CUENTA DE ESTA SUBSECRETARIA Y A TEXTO INTEGRO EN EL SITIO DE DOMINIO ELECTRÓNICO DE ESTA SUBSECRETARÍA Y DEL SERVICIO NACIONAL DE PESCA Y ACUICULTURA



PAOLO TREJO CARMONA

Subsecretario de Pesca y Acuicultura (S)





Subsecretaría
de Pesca y
Acuicultura

Gobierno de Chile

INFORME TÉCNICO (D.AC) Nº 351/ 31.03.2017

**INFORME FINAL PROPUESTA DE ESTABLECIMIENTO DE DENSIDADES DE
CULTIVO Y PORCENTAJE DE REDUCCIÓN DE SIEMBRA PARA LA
AGRUPACIÓN DE CONCESIONES DE SALMÓNIDOS 22A**

ÍNDICE

1. MARCO NORMATIVO.....	1
1.1. CLASIFICACIÓN DE LAS AGRUPACIONES DE CONCESIONES	3
1.2. FIJACIÓN DEL NÚMERO MÁXIMO DE EJEMPLARES A INGRESAR EN LAS ESTRUCTURAS DE CULTIVO DE CADA CENTRO	7
1.3. PORCENTAJE DE REDUCCIÓN DE SIEMBRA	9
1.4. OTROS ASPECTOS A TENER EN CUENTA.....	10
2. ANTECEDENTES GENERALES.....	13
2.1. AGRUPACIÓN DE CONCESIONES DE SALMÓNIDOS SOMETIDA A EVALUACIÓN	13
2.2. ORIGEN DE LOS DATOS UTILIZADOS EN LA PRESENTE PROPUESTA	13
2.3. PROCEDIMIENTO EFECTUADO.....	14
3. AGRUPACIÓN DE CONCESIONES DE SALMÓNIDOS ACS 22A.....	19
3.1. ELEMENTO SANITARIO	20
3.2. ELEMENTO PRODUCTIVO	25
3.3. CLASIFICACIÓN DE BIOSEGURIDAD DE LA ACS 22A.....	27
3.4. FIJACIÓN DEL NÚMERO MÁXIMO DE EJEMPLARES A INGRESAR EN LAS ESTRUCTURAS DE CULTIVO DE CADA CENTRO	29
4. PORCENTAJE REDUCCION DE SIEMBRA INDIVIDUAL (PRS).....	31
4.1. PÉRDIDA DE LA AGRUPACIÓN.....	31
4.2. INDICADOR SANITARIO	31
4.3. PROPUESTA PORCENTAJE REDUCCIÓN DE SIEMBRA INDIVIDUAL	38

1. MARCO NORMATIVO

Mediante Res. Ex. N° 1449 de 2009, el Sernapesca estableció una fórmula de cálculo para determinar el número de peces máximo a ingresar al inicio de la etapa de engorda del proceso productivo de ejemplares de salmónidos (Figura N° 1). Asimismo, indica que el cálculo de la fórmula deberá realizarse considerando en el volumen de la balsa una profundidad máxima no superior a 20 metros.

a)	Salmón del Atlántico: $\frac{\text{Volumen de la balsa en m}^3 \times 17}{0,85 \times 4,5}$
b)	Salmón del Pacífico: $\frac{\text{Volumen de la balsa en m}^3 \times 12}{0,85 \times 2,9}$
c)	Trucha Arcoiris: $\frac{\text{Volumen de la balsa en m}^3 \times 12}{0,85 \times 2,9}$
d)	Salmón Chinook: $\frac{\text{Volumen de la balsa en m}^3 \times 10}{0,85 \times 3,0}$

Figura N° 1. Fórmula de cálculo para determinar el número de peces máximo a ingresar al inicio de la etapa de engorda del proceso productivo de ejemplares de salmónidos.

El art. 86 bis de la Ley General de Pesca y Acuicultura (LGPA), incorporado a través de la Ley N° 20.434 de 2010, establece que *"La Subsecretaría deberá establecer, por resolución, densidades de cultivo por especie o grupo de especies para las agrupaciones de concesiones que se hubieren fijado, de conformidad con el siguiente procedimiento.*

La Subsecretaría formulará una propuesta preliminar de densidad de cultivo mediante informe técnico, económico y ambiental que será remitido en consulta al Servicio y al Instituto de Fomento Pesquero. Emitido el pronunciamiento de ambas instituciones y analizadas e incorporadas, en lo que corresponda, las observaciones formuladas, se remitirá en consulta la



propuesta a los titulares de las concesiones de acuicultura que se encuentren dentro de cada una de las agrupaciones de concesiones. Dichos titulares tendrán el plazo de un mes para remitir sus observaciones aportando los antecedentes que las funden.

Vencido el plazo antes señalado, la Subsecretaría fijará, por resolución fundada que se publicará en el Diario Oficial, la densidad de cultivo para cada una de las agrupaciones de concesiones.

Dentro del plazo de 10 días, contado desde la fecha de la publicación en el Diario Oficial, se podrá reclamar la densidad fijada ante el Ministro, acompañando los antecedentes en que se funde el reclamo. El Ministro se pronunciará en el plazo de 10 días hábiles.

Al término de la etapa de engorda del ciclo productivo, será revisada la densidad de cultivo, a petición de cualquiera de los titulares de las concesiones de acuicultura integrantes de la agrupación de concesiones respectiva, atendiendo a los antecedentes que den cuenta de su condición sanitaria.

Se considerará densidad de cultivo la biomasa de peces existente por área utilizada con estructuras de cultivo, al término de la etapa de engorda del ciclo productivo. Para dar cumplimiento a las exigencias de densidad en el caso de los peces, se establecerá el número de ejemplares máximo a ingresar a las estructuras al inicio de la etapa de engorda del ciclo productivo considerando a lo menos la profundidad útil de las estructuras, la mortalidad esperada y el peso promedio de los ejemplares a la cosecha. El reglamento, previo informe técnico de la Subsecretaría, establecerá la fórmula de cálculo. En los demás casos se estará a lo dispuesto en el reglamento.”.

Mediante la Resolución Exenta N° 1064 de 2014, modificada por la Resolución Exenta N° 2667 de 2014, rectificada por la Resolución Exenta N°2827 de 2015, modificada por la Resolución Exenta N°303 y N° 2662 de 2016, todas de esta Subsecretaría, se establecieron las agrupaciones de concesiones de acuicultura de salmónidos (ACS) en las regiones X, XI y XII.

Mediante Res. Ex. N° 1449 y 2273 ambas de 2009, N° 1897 y 1898 ambas de 2010, N° 1381, 2082, 2302 y 2534 todas de 2011, N° 1308, 2601 y 3042 todas de 2012, N° 235, 570, 1582, 2954, 3004 y 3006 todas de 2013, N° 69, 646, 791, 1466, 1854, 2846, 2899 y 4831 todas de 2014, N° 1412, 3352, 7296, 7297, 7298, 7704, 7711, 7714 y 9920 todas de 2015, y N° 142, 785, 3210, 3391, 5358, 5361, 5364, 6312, 7921, 11184 y 11326 todas de 2016, el Sernapesca ha fijado los periodos de descanso coordinado para las ACS de la X, XI y XII regiones.

El D.S. (MINECON) N° 4 de 2013, que modificó el D.S. (MINECON) N° 319 de 2001 incorporó la metodología y el procedimiento a seguir en el establecimiento de las densidades de cultivo para las ACS. De esta forma, la norma establece que:

- La densidad de cultivo corresponderá a la biomasa de peces existente por área utilizada con estructuras de cultivo, al término de la etapa de engorda del ciclo productivo.
- La determinación de la densidad de cultivo para las agrupaciones de concesiones de salmónidos contemplará dos etapas:
 - a) Clasificación de las agrupaciones conforme a la cual se fijará una densidad de cultivo común para la agrupación, salvo en los casos señalados en el artículo 58 R; y,
 - b) Fijación del número máximo de ejemplares a ingresar en las estructuras de cultivo de cada centro.

1.1. CLASIFICACIÓN DE LAS AGRUPACIONES DE CONCESIONES

Se efectuará considerando los siguientes elementos:

- a) Ambiental: INFAs de los centros de cultivo integrantes de la agrupación, cuyos resultados den cuenta de una condición aeróbica;
- b) Sanitario: pérdidas de la agrupación, entendiendo por tales la diferencia, expresada en porcentaje, entre el número total de ejemplares ingresados al inicio del período

productivo en los centros de cultivo integrantes de la agrupación y los egresos totales contabilizados hasta un mes antes del término de aquél. No se considerarán pérdidas, las cosechas efectuadas a la fecha de la contabilización de los egresos ni las que estén consideradas en el certificado sanitario de movimiento para ser efectuadas el último mes. Tampoco se considerarán las pérdidas que se originen en accidentes provocados por el choque de embarcaciones con las estructuras de cultivo, las derivadas de floraciones algales nocivas o de catástrofes naturales; y

- c) Productivo: comparación entre la proyección de siembra de la agrupación para el período productivo siguiente con el abastecimiento ajustado final. Para tales efectos, se considerará como proyección de siembra, el número total de ejemplares a sembrar en el período productivo siguiente en los centros de cultivo integrantes de la agrupación, declarados por sus titulares de conformidad con el artículo 24.

Mediante Res. Ex. N° 1503 de 2013, modificada por la Res. Ex. N° 1353 de 2016, esta a su vez modificada por la Res. Ex. N° 1662 de 2016, y modificada por la Res. Ex. N° 3035 de 2016, esta Subsecretaría estableció los tramos de la clasificación y porcentaje de reducción de siembra en los centros de cultivo, así como el puntaje y ponderación de los elementos que componen la clasificación de las agrupaciones de concesiones, los tramos de esta última y las correspondientes densidades de cultivo (Tablas N° 1, 2, 3 y 4).

Tabla N° 1. Reducción de la siembra para el ciclo productivo siguiente según el porcentaje de pérdidas obtenido en el ciclo productivo inmediatamente anterior.

% pérdidas ciclo productivo	Clasificación de Bioseguridad/Score de riesgo	Disminución de siembra en el ciclo productivo siguiente
0% - 10%	Alta	Proyecto técnico o RCA
Mayor a 10% a 14%	Media-Alta	Reducción 10%
Mayor a 14% a 20%	Media	Reducción 20%
Mayor a 20% a 25%	Baja 1	Reducción 40%
Mayor a 25%	Baja2	Reducción 60%

Tabla N° 2. Puntaje y ponderación sobre cada elemento utilizado en la clasificación de las agrupaciones de concesiones.

Elemento Ambiental - INFA	Puntaje	Valor
75,1%,100% de las concesiones que operaron con última INFA favorable	100	10%
50,1%,75% de las concesiones que operaron con última INFA favorable	75	
25,1%,50% de las concesiones que operaron con última INFA favorable	50	
0%,25% de las concesiones que operaron con última INFA favorable	25	
Elemento Sanitario - Pérdidas	Puntaje	Valor
0% a 5%	100	55%
Mayor a 5 a 15%	75	
Mayor a 15 a 17%	50	
Mayor a 17 a 20%	25	
Mayor a 20%	0	
Elemento Productivo - Proyecciones de siembra	Puntaje	Valor
0% a 60% respecto abastecimiento periodo anterior	200	35%
Mayor a 60 a 80% respecto abastecimiento periodo anterior	150	
Mayor a 80 a 100% respecto abastecimiento periodo anterior	100	
Mayor a 100 a 103% respecto abastecimiento periodo anterior	50	
Mayor a 103 a 110% respecto abastecimiento periodo anterior	0	
Mayor a 110 respecto abastecimiento periodo anterior	-100	

Tabla N° 3. Determinación de la densidad de cultivo en las agrupaciones de concesiones considerando el nivel de bioseguridad obtenido.

Puntaje clasificación bioseguridad	Nivel de Bioseguridad	Resultados densidad	Densidad jaulas ACS
Mayor a 79 a 100	Alta	-	Salar: 17 kg/m ³
			Trucha: 12 kg/ m ³
			Coho: 12 kg/m ³
Mayor a 69 a 79	Media	Baja 10%	Salar: 15 kg/m ³
			Trucha: 11 kg/ m ³
			Coho: 11kg/m ³
Mayor a 59 a 69	Baja 1	Baja 20%	Salar: 13 kg/m ³



			Trucha: 10 kg/ m ³
			Coho: 10 kg/m ³
Mayor a 42 a 59	Baja 2	Baja 35%	Salar: 11 kg/m ³
			Trucha: 8 kg/ m ³
			Coho: 8 kg/m ³
Menor a 42	Baja 3	Baja 50%	Salar: 8 kg/m ³
			Trucha: 6 kg/ m ³
			Coho: 6 kg/m ³

Tabla N° 4. Determinación de la densidad de cultivo en centros integrantes de la agrupación que hubieren obtenido individualmente una clasificación en bioseguridad alta.

Puntaje Score de Riesgo	Nivel de Bioseguridad	Resultados densidad	Densidad jaulas ACS	Bioseguridad individual	Densidad jaula centro
Mayor a 79 a 100	Alta	-	Salar: 17 kg/m ³	NA	
			Trucha: 12 kg/ m ³		
			Coho: 12 kg/m ³		
Mayor a 69 a 79	Media	Baja 10%	Salar: 15 kg/m ³	Alta (pérdida <=5%)	Salar: 17 kg/m ³
			Trucha: 11 kg/ m ³		Trucha: 12 kg/ m ³
			Coho: 11kg/m ³		Coho: 12 kg/m ³
Mayor a 59 a 69	Baja 1	Baja 20%	Salar: 13 kg/m ³	Alta (pérdida <=5%)	Salar: 15 kg/m ³
			Trucha: 10 kg/ m ³		Trucha: 12 kg/ m ³
			Coho: 10 kg/m ³		Coho: 12 kg/m ³
Mayor a 42 a 59	Baja 2	Baja 35%	Salar: 11 kg/m ³	NA	
			Trucha: 8 kg/ m ³		
			Coho: 8 kg/m ³		
Menor a 42	Baja 3	Baja 50%	Salar: 8 kg/m ³	NA	
			Trucha: 6 kg/ m ³		
			Coho: 6 kg/m ³		

1.2. FIJACIÓN DEL NÚMERO MÁXIMO DE EJEMPLARES A INGRESAR EN LAS ESTRUCTURAS DE CULTIVO DE CADA CENTRO

La fijación del número máximo de ejemplares a ingresar en las estructuras de cultivo de cada centro, de acuerdo a la densidad obtenida para la agrupación conforme a su clasificación, se establecerá considerando los siguientes elementos:

- a) Volumen útil de las estructuras de cultivo medido en metros cúbicos, considerando las dimensiones de cada estructura sólida y la profundidad estimada para las redes peceras.
- b) Densidad de cultivo de la agrupación fijada conforme al procedimiento descrito en el punto 1.1.
- c) Peso de los ejemplares a la cosecha, de acuerdo a los valores que se fijen para cada especie de salmónidos en la resolución correspondiente.
- d) Porcentaje de sobrevivencia de ejemplares obtenido de restar al 100% el porcentaje de la pérdida de ejemplares esperada al término del período productivo.

El número de peces a sembrar por estructura de cultivo se obtendrá de multiplicar el volumen útil por la densidad de cultivo a cosecha y dividirlo por el peso de cosecha. El resultado de la operación anterior, se dividirá por el porcentaje de sobrevivencia esperada, conforme a la siguiente fórmula:

$$\text{Número de peces a sembrar} = \frac{a) \times b) / c)}{d)}$$

En la fórmula antes señalada, la letra a) representa el volumen útil; la letra b) la densidad de cultivo a la cosecha; la letra c) el peso de cosecha y la letra d) el porcentaje de sobrevivencia esperada.

Mediante Res. Ex. N° 2713 de 2013, modificada por Res. Ex. N° 828 de 2014, esta Subsecretaría estableció la profundidad estimada de redes peceras y peso de cosecha de los ejemplares para la fijación del número máximo de ejemplares a ingresar en las estructuras de cultivo de cada centro.

De esta forma, se modificó la profundidad estimada de las redes peceras de 20 a 15 metros que deberá ser considerada para determinar el volumen útil de las estructuras de cultivo y el peso de cosecha de los ejemplares de acuerdo con lo indicado en la Tabla N° 5.

Tabla N° 5. Peso de los ejemplares a cosecha que se propone utilizar en la fórmula de cálculo para determinar del número de peces a sembrar.

	Salmón del Atlántico	Salmón Coho	Trucha arcoiris
Peso de los ejemplares a cosecha	4,5 Kg	2,9 Kg	2,9 Kg

1.3. PORCENTAJE DE REDUCCIÓN DE SIEMBRA

1.3.1. VARIABLES A CONSIDERAR

En función de lo descrito anteriormente y de acuerdo al artículo 60 del D.S (MINECON) N°319 de 2001, se precisan las siguientes variables y sus ponderaciones, así como los porcentajes de reducción de siembra que se aplicarán.

1.3.1.1. Variables y Ponderaciones

- a) **Pérdidas del o los centros de cultivo del mismo titular:** para esta variable se ha considerado replicar los valores de pérdida indicados en la Resolución Exenta N° 1353 de 2016 que modificó la Resolución Exenta N° 1503 de 2013, ambas de esta Subsecretaría, que establecieron los tramos de la clasificación y el porcentaje de reducción de siembra en los centros de cultivo y fijó los porcentajes y ponderación de los elementos que componen la clasificación de las agrupaciones de concesiones, los tramos de esta última y las correspondientes densidades de cultivo.

Porcentaje de Pérdida		
0 a 10%	>10,1 a 14%	>14,1 a 20%

- b) **Indicador sanitario (Promedio porcentual de jaulas tratadas por inmersión con productos farmacológicos, para el control de caligidosis:** para esta variable se considerará la enfermedad producida por *Caligus Rogercresseyi* (Caligidosis), la cual cuenta con un Programa Sanitario Específico de Control y Vigilancia, Resolución Exenta (SERNAPESCA) N° 13 de 2015. De acuerdo a las características de la enfermedad, se deberá determinar el porcentaje de jaulas tratadas por inmersión, toda vez que el Servicio autorice la realización de los mismos, y posteriormente se deberá determinar el promedio de los porcentajes de las jaulas tratadas en cada una de las oportunidades en que el Servicio hubiere autorizado la realización de este tipo de tratamiento.

De acuerdo a estas variables, ponderaciones y la combinatoria trabajada entre ellas, y de acuerdo al artículo N° 60 del D.S (MINECON) N° 319 de 2001, a continuación se entrega la propuesta de ponderación y porcentajes de reducción de siembra que corresponderá aplicar en el próximo periodo productivo, cuando corresponda, por cada titular dentro de una ACS.

Indicador Sanitario	Porcentaje de Pérdida			
	0 a 10%	10,1 a 14%	14,1 a 20%	0 a 10%
PPJT ≤ 50% / periodo productivo.	-3%	-6%	-12%	+3%*
PPJT > 50% / periodo productivo.	-6%	-12%	NA	NA

PPJT= Promedio porcentual de jaulas tratadas por inmersión con productos farmacológicos para el control de caligidosis;

NA= No aplica PRS individual.

* De acuerdo al artículo 61 del D.S (MINECON) aplica para el periodo productivo siguiente al que se suscriba el PRS individual.

El porcentaje determinado, será aplicado al abastecimiento de la totalidad de los centros de cultivo que el titular hubiere operado en el periodo productivo evaluado y propuesto a éste como alternativa voluntaria a la densidad de cultivo.

1.4. OTROS ASPECTOS A TENER EN CUENTA

- El establecimiento de las densidades de cultivo de salmónidos en agrupaciones de concesiones entró en vigencia en las regiones de Los Lagos y Aysén el 1 de enero de 2014, aplicándose sus disposiciones a las agrupaciones cuyo período productivo se inicie a partir de la fecha mencionada y se considerará la información sanitaria y productiva que se hubiera generado y que esté registrada en el Servicio en el período productivo inmediatamente anterior. En el caso de la región de Magallanes, el presente reglamento entró en vigencia el 1 de enero de 2015, aplicándose sus disposiciones en la forma ya indicada.

- En los casos en que la agrupación hubiere obtenido una clasificación en bioseguridad media o baja, la densidad de cultivo que se hubiere fijado para la misma no será aplicable a los centros de cultivo integrantes de la agrupación que hubieren obtenido individualmente una clasificación en bioseguridad alta correspondiente al tramo de pérdidas inferiores al 5%.

- No se autorizarán siembras en los centros de cultivo integrantes de la agrupación una vez alcanzado el número máximo de peces a ingresar, salvo en el caso que el titular del centro de cultivo invoque los resultados anaeróbicos en INFA de un centro de su titularidad en otra agrupación que le impide sembrar en él los ejemplares que se habían planificado, cuyo origen y existencia deberá acreditar. En cualquier caso, no se autorizará una siembra de un número mayor de peces que aquél que estaba previsto para el centro con resultados negativos en INFA.

- Si una vez fijada la densidad en forma definitiva, sea porque no hubo reclamación o ella hubiere sido resuelta, o bien al término de las siembras efectivas, no se hubiere alcanzado el número máximo de ejemplares a ingresar en la agrupación, se podrá solicitar la siembra de ejemplares en los centros de cultivo de la agrupación, respetando los descansos sanitarios coordinados, hasta completar el número máximo de ejemplares a ingresar.

En caso de que un titular de un centro de cultivo renuncie a la totalidad, o de manera parcial, al número de peces declarado para sembrar en un periodo productivo, declaración que haya sido contenida en la Resolución respectiva, podrá hacer efectiva la renuncia presentado ante la Subsecretaría una declaración jurada argumentando la renuncia, firmada por el representante legal de la empresa. El número que haya sido renunciado podrá ser utilizado por un titular diferente, para el caso, el interesado deberá presentar ante la Subsecretaría, una solicitud de siembra, firmada por el representante legal de la empresa.

- No se fijará densidad de cultivo por agrupación en el caso que las concesiones integrantes de la agrupación nunca hayan operado, cualquiera sea el motivo. En estos casos, cuando todos o algunos de los centros de cultivo integrantes de la agrupación inicien su operación, deberán hacerlo sometiéndose a la densidad de cultivo para centros de engorda

fijada por resolución vigente del Servicio. La densidad de cultivo por agrupación en estos casos, será fijada una vez cumplido el primer período productivo con operación de las concesiones integrantes de la agrupación.

- A la densidad de cultivo que hubiere fijado el Servicio por resolución vigente para centros de engorda quedarán también sometidas las agrupaciones en que hayan operado menos del 10% de las concesiones integrantes de las mismas en los dos últimos períodos productivos y siempre que hayan obtenido una clasificación de bioseguridad alta.
- En los casos en que a la entrada en vigencia de la presente normativa, hayan operado menos del 10% del total de concesiones de la agrupación respectiva en los dos últimos períodos productivos, no se fijará la densidad de cultivo por agrupación, debiendo someterse los centros integrantes de la agrupación a la densidad de cultivo para centros de engorda establecida por resolución vigente del Servicio. Si una vez terminado el primer período productivo se mantienen en operación menos del 10% de los centros integrantes de la agrupación, se aplicará lo indicado en el párrafo anterior.
- Las INFAs, como elemento para la fijación de las densidades de cultivo serán consideradas a partir del 1 de enero de 2015, ponderando un 10%, mientras que los elementos sanitario y productivo ponderarán un 55% y 35%, respectivamente.
- Finalmente, cabe señalar, que las modificaciones que se introducen mediante la Resolución Exenta N° 1353 de 2016 a la Resolución Exenta N° 1503 de 2013, de esta Subsecretaría, no regirán para la XII región de Magallanes por el plazo de seis años contado desde la fecha de publicación de la Resolución Exenta N° 1353 de 2016. Durante dicho plazo regirá el texto original de la Resolución Exenta N° 1503 de 2013 de esta Subsecretaría.

2. ANTECEDENTES GENERALES

2.1. AGRUPACIÓN DE CONCESIONES DE SALMÓNIDOS SOMETIDA A EVALUACIÓN

En función de las resoluciones que han fijado los periodos de descanso coordinado de las ACS y lo establecido en el art. 5º transitorio del D.S. (MINECON) Nº 4 de 2013, el presente informe técnico funda la propuesta preliminar de establecimiento de densidades de cultivo así como el número máximo de ejemplares a ingresar por estructura de cultivo de un centro, para la ACS 22A.

2.2. ORIGEN DE LOS DATOS UTILIZADOS EN LA PRESENTE PROPUESTA

En la Tabla Nº 6 se presenta en detalle el origen de los datos que se utilizaron en el establecimiento de las densidades de cultivo y el número máximo de ejemplares a ingresar por estructura de cultivo, para la ACS 22A.

Tabla Nº 6. Origen de los datos utilizados en la elaboración del presente informe técnico.

VARIABLE	BASE DE DATOS DE ORIGEN
Pérdida	
Abastecimiento	Sistema de Información Estadístico Pesquero (SIEP) y Sistema de Fiscalización de la Acuicultura (SIFA) del Servicio Nacional de Pesca y Acuicultura.
Cosecha	Sistema de Información Estadístico Pesquero (SIEP) y Sistema de Fiscalización de la Acuicultura (SIFA) del Servicio Nacional de Pesca y Acuicultura.
Existencias	Sistema de Información Estadístico Pesquero (SIEP) y Sistema de Fiscalización de la Acuicultura (SIFA) del Servicio Nacional de Pesca y Acuicultura.
Proyecciones de siembra	

Declaración de Siembra	Plataforma Declaración de Plan de Siembra centros de engorda.
Centros Vigentes	Nómina concesiones acuicultura diciembre 2016 Subsecretaría de Pesca y Acuicultura.

2.3. PROCEDIMIENTO EFECTUADO

2.3.1. De conformidad con lo establecido en el art. 58 Q del D.S. (MINECON) N° 319 de 2001, a partir de la información sobre los elementos ambiental, sanitario y productivo tenidos a la vista, esta Subsecretaría procedió a realizar la clasificación de bioseguridad de la agrupación de concesiones de salmónidos 22A y consecuentemente, elaboró el Informe Técnico (D. Ac.) N° 006 de fecha 13 de enero de 2017, a través del cual se fundó la propuesta preliminar de establecimiento de densidades de cultivo para dicha ACS, aplicando los puntajes y ponderaciones contenidas en la Res. Ex. (SSP) N° 1503 de 2013 y sus modificaciones, y la fórmula de cálculo contenida en la Res. Ex. (SSP) N° 2713 de 2013 modificada mediante Res. Ex. N° 828 de 2014.

2.3.2. Mediante ORD. (D. Ac.) N° 124 y 131 de fecha 19 de enero de 2017, esta Subsecretaría remitió en consulta a Sernapesca e IFOP, respectivamente, el Informe Técnico (D. Ac.) N° 006 de fecha 13 de enero de 2017, con la finalidad de que dichas entidades remitieran, sea en papel o por vía electrónica, sus observaciones en el plazo de 5 días hábiles contados desde la recepción de los documentos anteriormente indicados.

2.3.3. Mediante ORD./ DGPFA N° 107096 de fecha 27 de enero de 2017, el Sernapesca remitió a esta Subsecretaría, sus observaciones al Informe Técnico sometido a consulta, en lo relativo al cálculo de las pérdidas y clasificación de bioseguridad de los centros de cultivo que operaron el ciclo inmediatamente anterior. En este sentido se modificó la tabla N° 8 del Informe técnico N° 006 de fecha 13 de enero

de 2017 y se incorporó una nueva tabla, la cual detalla la clasificación y porcentaje de reducción de siembra para el ciclo productivo siguiente de los centros de cultivo que registraron operación durante el periodo productivo evaluado, quedando los valores finales de acuerdo a lo expresado en las tablas N° 8 y 9 del presente Informe técnico.

2.3.4. Por su parte, el IFOP a través del documento IFOP/DIA/N° 007/2017/DIR/0059 de fecha 25 de enero de 2017, remitió a esta Subsecretaría, sus observaciones al Informe Técnico sometido a consulta. El Instituto no realizó observaciones a los cálculos ni a los valores presentados en el IT (D. Ac) N° 006 de fecha 13 de enero de 2017.

2.3.5. Mediante carta (D. Ac.) N° 335 de fecha 20 de febrero de 2017, esta Subsecretaría remitió al Sr. Paulo Jorquera, coordinador de la ACS 22A, el Informe Técnico (D. Ac.) N° 143 de fecha 17 de febrero de 2017 que funda la propuesta de establecimiento de densidades de cultivo para dicha ACS.

2.3.6. Mediante correo electrónico la agrupación señala las siguientes observaciones:

2.3.6.1. SALMONES MULTIEXPORT S.A., para el centro de cultivo código 110392;

"Respecto a nuestro centro de cultivo "Victoria", el Informe Técnico señala erróneamente en la Tabla N° 8 una pérdida del 47,88%. Sin embargo, la pérdida efectiva del Centro corresponde a un 41,31%, equivalente a 302.491 unidades, de los cuales 225.345 corresponden al Bloom de diatomeas (Thalassiosira sp. y Detonula pumilia) ocurrido a fines de enero de 2016, evento declarado oportunamente por este titular al Servicio Nacional de Pesca y Acuicultura. Por tanto, la pérdida real del centro, de acuerdo a lo establecido en el Art. 24 A, descontado la mortalidad provocada por FAN, equivale a un 10.53% correspondiente a 77.146 unidades. La observación indicada produce un cambio en la clasificación de bioseguridad individual del

centro mencionado, y en consecuencia, modifica los cálculos a efectuar en la Tabla N° 9".

Respecto esta observación al momento del cierre del presente Informe Técnico, el titular no ha validado lo expuesto en sus observaciones ante el Servicio Nacional de Pesca y Acuicultura, de esta forma se considera no acoger lo señalado por el titular.

2.3.6.2. Salmones Multiexport S.A., para el centro de cultivo N° 110554;

"Respecto a nuestro centro de cultivo "Italiano", el Informe Técnico informa erróneamente en la Tabla N° 8 una pérdida del 19,46%. Sin embargo, la pérdida efectiva del Centro corresponde a un 17,18%, equivalente a 126.133 unidades, de los cuales 97.883 corresponden al Bloom de diatomeas (Thalassiosira sp. y Detonula pumilia) ocurrido a fines de enero de 2016, evento declarado oportunamente por este titular al Servicio Nacional de Pesca y Acuicultura.

Por tanto, la pérdida real del centro, de acuerdo a lo establecido en el Art. 24 A descontado la mortalidad provocada por FAN, equivale a un 3.85% correspondiente a 28.250 unidades.

La observación indicada produce un cambio en la clasificación de bioseguridad individual del centro mencionado, y en consecuencia, modifica los cálculos a efectuar en la Tabla N° 9."

Respecto esta observación al momento del cierre del presente Informe Técnico, el titular no ha validado lo expuesto en sus observaciones ante el Servicio Nacional de Pesca y Acuicultura, de esta forma se considera no acoger lo señalado por el titular.

2.3.6.3. Salmenes Multiexport S.A., para sus centros de cultivo 110392 y 110554;

"Por su parte, en la Tabla N° 10 se señala erróneamente la declaración de siembra efectuada para nuestros centros de cultivo pertenecientes a esta agrupación, para el próximo período productivo, puesto que:

- *Respecto del Centro Victoria, CC 110392, el IT señala como declarados 287.061 ejemplares de salmón del atlántico, en razón de que lo declarado fueron 1.200.000 ejemplares.*
- *Respecto del Centro "Italiano", CC 110554, el IT señala 587.264 ejemplares de salmón del atlántico, en razón de que lo declarado fueron 800.000 ejemplares.*

En virtud de la alternativa de siembra que la norma establece, Art. 60 y siguientes del D.S. N° 319 MINECON (RESA), y lo dispuesto en el numeral 5.3 de este informe técnico, nuestra Compañía ha decidido modificar la intención original de siembra antes descrita, y acogerse a una propuesta de reducción de siembra individual aplicable al abastecimiento de ambos centros en el período productivo anterior, es decir 732.299 para el centro 110392, más 734.080 para el centro 110554, los que serán sembrados en el centro 110392 en 14 jaulas de 40x40 metros. Es decir, de los 2.000.000 de smolts inicialmente declarados por Multiexport para la agrupación 22A, aplicaremos al descuento que sea calculado por vuestra Subsecretaría, sobre el abastecimiento de 1.466.379 peces, en el centro de cultivo Victoria (110392)"

Respecto a esta observación, y en atención a lo indicado en los numerales 2.3.6.1 y 2.3.6.2, el titular al momento del cierre del presente Informe Técnico, no ha validado lo expuesto en sus observaciones ante el Servicio Nacional de



Pesca y Acuicultura, de esta forma se considera no acoger lo señalado por el titular. Cabe señalar que mediante Res. Ex. N° 1503 de 2013, modificada por la Res. Ex. N° 1353 de 2016, esta a su vez modificada por la Res. Ex. N° 1662 de 2016, y modificada por la Res. Ex. N° 3035 de 2016, esta Subsecretaría estableció los tramos de la clasificación y porcentaje de reducción de siembra en los centros de cultivo, porcentajes que han sido aplicado a los centros indicados, motivo por el cual no corresponde considerar la intención de siembra del titular, y corresponde aplicar la reducción correspondiente.

2.3.6.4. Salmones Blumar S.A., para su centro de cultivo código N°110682

"Se modifica el periodo de inicio de siembra respecto de la declaración, iniciado este para el 14-04-17."


Se considera aceptar lo observado por el titular, puesto no tienen efecto en la clasificación de bioseguridad de la ACS.

3. AGRUPACIÓN DE CONCESIONES DE SALMÓNIDOS ACS 22A

En la Tabla N° 7 se presenta una ficha con el detalle de la ACS 22A, en términos de descansos coordinados, periodo productivo, número de centros vigentes, número de titulares, código de centros vigentes y nombre del titular.

Tabla N° 7. Ficha con el detalle de la ACS 22A.

ACS	22A	
DESCANSOS COORDINADOS	Octubre 2014 - Diciembre 2014	Enero 2017 - Marzo 2017
PERIODO PRODUCTIVO	Enero 2015 - Diciembre 2016	
N° CENTROS VIGENTES	15	
N° DE TITULARES	6	
CÓDIGO CENTROS VIGENTES	NOMBRE TITULAR	NOMBRE ARRENDATARIO
110370	MARINE HARVEST CHILE S.A.	-
110371	MARINE HARVEST CHILE S.A.	-
110392	SALMONES MULTIEXPORT S.A.	-
110428	SALMONES MULTIEXPORT S.A.	-
110430	SALMONES MULTIEXPORT S.A.	-
110445	AGUAS CLARAS S.A.	-
110446	AGUAS CLARAS S.A.	EMPRESAS AQUACHILE S.A.
110461	SALMONES MULTIEXPORT S.A.	-
110554	SALMONES MULTIEXPORT S.A.	-
110637	SALMONES BLUMAR S.A.	-
110682	SALMONES BLUMAR S.A.	-
110745	SALMONES BLUMAR S.A.	-
110792	SALMONES GAMA LTDA.	-
110850	PRIMAR S.A.	-
110917	SALMONES GAMA LTDA.	-



3.1. ELEMENTO SANITARIO

De los 15 centros de cultivo integrantes de la ACS 22A, 5 presentaron registros de operación para el periodo productivo enero 2015 - diciembre 2016.

En función de lo anterior, y a partir de la base SIEP, se procedió a calcular la pérdida de la agrupación, entendiendo por tal la diferencia, expresada en porcentaje, entre el número total de ejemplares ingresados al inicio del período productivo en los centros de cultivo integrantes de la agrupación y las cosechas totales contabilizadas hasta un mes antes del término de aquél.

De esta forma, el valor de pérdida de la ACS 22A para el periodo productivo enero 2015 - diciembre 2016 alcanza un valor de **16,94%**.

En la Tabla N° 8 se presenta el detalle de los valores utilizados para el cálculo de pérdida de la ACS 22A para el periodo productivo enero 2015 – diciembre 2016.

Tabla N° 8. Cálculo de pérdida de la ACS 22A para el periodo productivo enero 2015 – diciembre 2016.

Código centro	Fecha muestreo última INFA	Resultado INFA	Especie	Abastecimiento (N° ejemplares)	Cosecha (N° ejemplares)	Pérdida (N° ejemplares)	% Pérdida
110392	27-02-2016	Aeróbica	Salmón del Atlántico	732.299	381.672	350.627	47,88%
110446	06-06-2016	Anaeróbica	Salmón del Atlántico	693.082	561.541	131.541	18,98%
110554	27-02-2016	Anaeróbica	Salmón del Atlántico	734.080	591.217	142.863	19,46%
110637	04-09-2016	Aeróbica	Salmón del Atlántico	1.057.650	1.024.888	32.762	3,10%
110682	22-01-2016	Aeróbica	Salmón del Atlántico	1.101.168	1.027.513	73.655	6,69%
TOTAL				4.318.279	3.586.831	731.448	16,94%

Por su parte, en la Tabla N° 9 se presenta en detalle la clasificación y porcentaje de reducción de siembra para el ciclo productivo siguiente de los centros de cultivo que registraron operación durante el periodo productivo evaluado. Lo anterior, según el porcentaje de pérdidas obtenido en el último ciclo productivo.

Tabla N° 9. Reducción de la siembra para el ciclo productivo siguiente según el porcentaje de pérdidas obtenido en el último ciclo productivo.

Código centro	Resultado INFA	Especie	Abastecimiento (N° ejemplares)	Abastecimiento ajustado (N° ejemplares)	Cosecha (N° ejemplares)	Pérdida (N° ejemplares)	% Pérdida	Clasificación de Bioseguridad	Reducción (%) próximo ciclo	Siembra máxima próximo ciclo
110392	Aeróbica	Salmón del Atlántico	732.299	717.653	381.672	335.981	46,82% ⁽¹⁾	Baja 2 ⁽²⁾	60	287.061
110446	Anaeróbica	Salmón del Atlántico	693.082	679.220	561.541	147.679	17,33% ⁽¹⁾	Media ⁽²⁾	20	543.376
110554	Anaeróbica	Salmón del Atlántico	734.080	734.080	591.217	142.863	19,46%	Media	20	587.264
110637	Aeróbica	Salmón del Atlántico	1.057.650	1.036.497	1.024.888	11.609	1,12% ⁽¹⁾	Alta ⁽²⁾	No aplica	PT o RCA
110682	Aeróbica	Salmón del Atlántico	1.101.168	1.101.168	1.027.513	73.655	6,69%	Alta ⁽²⁾	No aplica	PT o RCA

(1) Ajuste realizado de acuerdo a artículo 24 del D.S. N° 319 de 2001.

(2) Aplicación Res. Ex. N° 1353/13 y sus modificaciones.

3.1.1. SITUACIÓN SANITARIA PERIODO PRODUCTIVO ENERO 2015 - DICIEMBRE 2016.

Como se indicó anteriormente, durante el periodo productivo evaluado operaron 5 de 15 centros de cultivo, lo que representa un 33% de la capacidad disponible de la ACS. Respecto al tipo de operación, la totalidad de los centros realizaron un solo ciclo productivo de engorda.

PISCIRICKETTSIOSIS

En lo que respecta a esta enfermedad, el 80% de los centros presentó la enfermedad alcanzando niveles de afección sobre los umbrales establecidos por el Programa (Alerta o CAD).

En la Figura N° 2, se presenta la distribución de los centros de cultivo según su categoría para el año 2015-2016.

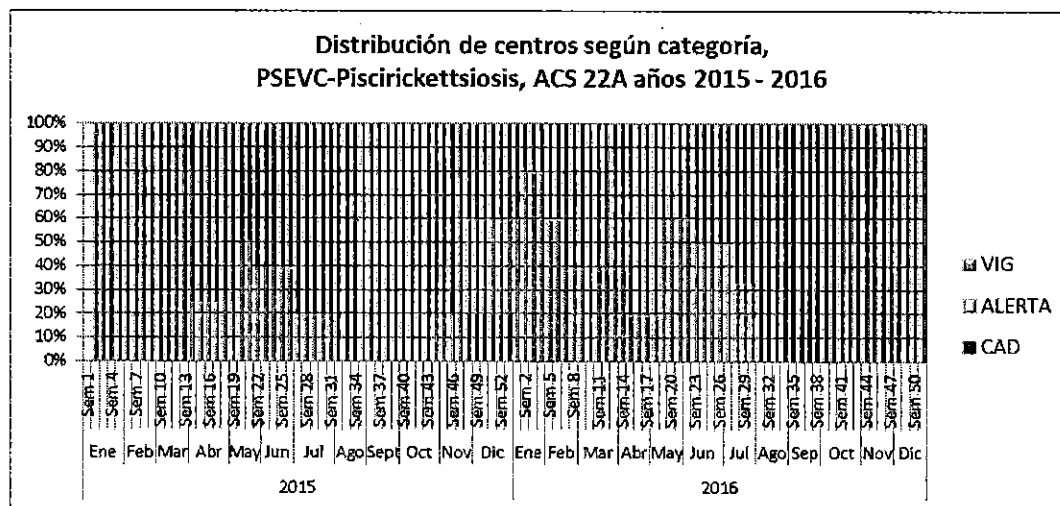


Figura N° 2. Distribución de centros según categoría, PSEVC-Piscirickettsiosis, ACS 22A, año 2015-2016. (Fuente: Sernapesca).

CALIGIDOSIS

En lo que respecta a esta enfermedad, el 100 % de los centros susceptibles alcanzó la categoría CAD.

En la Figura N° 3, se presenta la carga promedio de Caligus (AD totales) para los centros de alta vigilancia.

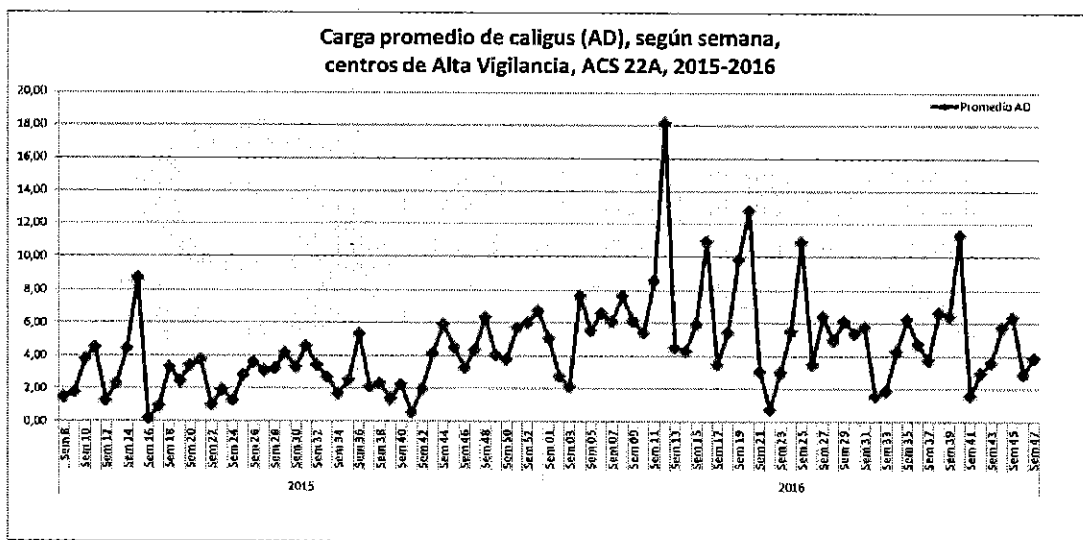


Figura N° 3. Carga promedio de Caligus (AD totales), según semana, centros de Alta Vigilancia, ACS 22A, 2015-2016. (Fuente: Sernapesca).

ANEMIA INFECCIOSA DEL SALMÓN

En lo que respecta a esta enfermedad, el 80% de los centros susceptibles fue confirmado de positividad al virus (Confirmados HPR 0).



3.2. ELEMENTO PRODUCTIVO

3.2.1. SIEMBRA EFECTIVA PERIODO PRODUCTIVO INMEDIATAMENTE ANTERIOR

Como se indicó anteriormente, sólo 5 centros de los 15 integrantes de la ACS 22A presentaron registros de operación para el periodo productivo enero 2015 - diciembre 2016.

En función de lo anterior y a partir de la base SIEP, se procedió a sumar los abastecimientos declarados por los titulares de estos 5 centros de cultivo que operaron, por lo que el abastecimiento ajustado final de la ACS 22A para el periodo productivo enero 2015 - diciembre 2016 alcanza un valor de 4.318.279 peces (Tabla N° 8).

3.2.2. PROYECCIÓN DE SIEMBRA

A partir de la declaración de plan de siembra efectuada por los titulares de los centros de cultivo integrantes de esta ACS, es posible concluir que la ACS 22A proyecta producir en el próximo periodo productivo, una cantidad de 4.123.325 peces, es decir, un 5% menos que en el periodo productivo evaluado.

En relación con la cantidad de centros, la ACS evaluada proyecta operar 5 de los 15 centros de cultivo que la componen, es decir, conserva el porcentaje de operación con respecto al periodo productivo anterior.

Respecto a las especies a producir en la ACS evaluada, cinco de los centros (100%) han declarado cultivar un ciclo de la especie Salmón del Atlántico. Generando un total de 5 ciclos para el siguiente periodo productivo.

En la Tabla N° 10 se presenta en detalle la declaración de plan de siembra efectuada por los titulares de los centros de cultivo integrantes de la ACS 22A.

Tabla N° 10. Declaración Plan de Siembra efectuada por los titulares de los centros de cultivo integrantes de la ACS 22A.

Código de centro	Titular	RUT	Nombre del centro	Salmón del Atlántico	Trucha Arcoiris		Salmón Coho		N° peces total centro
					1° ciclo	2° ciclo	1° ciclo	2° ciclo	
110392	SALMONES MULTIEXPOR S.A.	79891160-0	VICTORIA	287.061					287.061
110554*	SALMONES MULTIEXPOR S.A.	79891160-0	ITALIANO	587.264					587.264
110637	SALMONES BLUMAR S.A.	76653690-5	DRING 1	1.200.000					1.200.000
110682	SALMONES BLUMAR S.A.	76653690-5	DRING 2	991.000					991.000
110745	SALMONES BLUMAR S.A.	76653690-5	DRING 3	1.058.000					1.058.000
TOTAL									4.123.325

* El titular debe considerar que si el centro de cultivo mantiene la condición de anaerobia, no podrá operar.

3.3. CLASIFICACIÓN DE BIOSEGURIDAD DE LA ACS 22A.

A partir de lo descrito anteriormente, en la Tabla N° 11 se presenta un resumen con los valores de los elementos necesarios para efectuar la clasificación de bioseguridad de la ACS 22A.

Tabla N° 11. Valores de los elementos necesarios para efectuar la clasificación de bioseguridad de la ACS 22A.

ELEMENTO	VALOR	PONDERACIÓN
Ambiental - INFA	60,00%	10
Sanitario-Pérdida	16,94%	55
Elemento Productivo- Proyección de Siembra	95,49%	35
Abastecimiento	4.318.279	
Declaración Plan de Siembra	4.123.325	

Con los valores indicados en la tabla anterior, para el periodo productivo enero 2015 - diciembre 2016, la ACS 22A obtuvo un puntaje de clasificación de bioseguridad de 70,00 puntos, equivalente al nivel de bioseguridad "Media" (Tabla N° 12).

Tabla N° 12. Clasificación de bioseguridad de la ACS 22A para el periodo productivo enero 2015 - diciembre 2016.

INFA	INFA PUNTAJE	PÉRDIDA	SANITARIO PUNTAJE	ABASTECIMIENTO AJUSTADO	N ° PECES PROYECTADOS	PRODUCTIVO PUNTAJE	PUNTAJE BIOSEGURIDAD	NIVEL BIOSEGURIDAD
60,0%	75	16,94%	50	4,318.279	4.123.325	100	70	Media

En función de lo anterior, en la Tabla N° 13 se detalla la densidad de cultivo a la que deberán producir los titulares de los centros de cultivo integrantes de la ACS 22A en el siguiente periodo productivo.

Tabla N° 13. Densidad de cultivo para la ACS 22A en el siguiente periodo productivo.

ESPECIE	DENSIDAD
Salmón del atlántico	15 Kg/m ³
Trucha arcoíris	11 Kg/m ³
Salmón coho	11 Kg/m ³

Finalmente, de acuerdo con los datos de pérdidas individual (Tabla N°9) uno de los centros de cultivo que presentaron declaración plan de siembra (Tabla N° 10), obtuvo una pérdida menor a 5%, por lo que es posible aplicar la excepción establecida en el art. 58 S del D.S. (MINECON) N° 319 de 2001.

Considerando lo anterior, en la Tabla N° 14 se detalla la densidad de cultivo a la que podrá optar el titular.

Tabla N° 14. Densidad de cultivo a la que podrá optar el titular acogido a la excepción establecida en el art. 58 S del D.S. (MINECON) N° 319 de 2001, en el siguiente periodo productivo.

Código centro	Titular	Especie declarada	Densidad
110637	Salmones Blumar S.A.	Salmón del Atlántico	17 kg/m ³

3.4. FIJACIÓN DEL NÚMERO MÁXIMO DE EJEMPLARES A INGRESAR EN LAS ESTRUCTURAS DE CULTIVO DE CADA CENTRO

En la Tabla Nº 15 se presenta en detalle el cálculo efectuado para determinar el número máximo de ejemplares a ingresar por jaula de cultivo de cada centro de la ACS 22A, en el siguiente periodo productivo.

Tabla Nº 15. Número máximo de ejemplares a ingresar por jaula de cultivo de cada centro de la ACS 22A en el siguiente periodo productivo.

Código centro	Titular	Especie declarada	Centros de origen	Nº de peces a sembrar	Nº jaulas	Ancho (m)	Largo (m)	Alto (m)	Volumen útil (m³)	Densidad (Kg/m³)	Peso cosecha (Kg)	Tasa sobrevivencia (%) (1- Pérdida)	Nº máximo ejemplares por jaula
110392	Salmones Multiexport S.A.	Salmon del Atlántico	103957, 104051	287.061	24	30	30	15	13.500	15	4,5	0,15	52.941
					12	40	40	15	24.000	15	4,5	0,15	94.118
110554	Salmones Multiexport S.A.	Salmon del Atlántico	100147, 104051	587.264	14	30	30	15	13.500	15	4,5	0,15	52.941
110637	Salmones Blumar S.A.	Salmon del Atlántico	103330	1.200.000	20	30	30	15	13.500	17	4,5	0,15	60.000
110682	Salmones Blumar S.A.	Salmon del Atlántico	104204	991.000	20	30	30	15	13.500	15	4,5	0,15	52.941
110745	Salmones Blumar S.A.	Salmon del Atlántico	104204	1.058.000	20	30	30	15	13.500	15	4,5	0,15	52.941



En consideración al inciso final del artículo 24 del D.S (MINECON) Nº 319 de 2001, el cual establece que; *"En el caso que la declaración de siembra efectiva no coincida con lo declarado como proyección de siembra para el período productivo respectivo, se hará la denuncia por información falsa conforme al artículo 113 de la Ley, salvo que se acredite la existencia de los peces que se había proyectado sembrar"*, es preciso señalar que no es posible entregar la opción de operar con una especie diferente a la debidamente declarada por el titular en la proyección de siembra para el periodo productivo correspondiente, pues esto no se condice con lo indicado en el citado artículo. De la misma forma, se debe considerar, que los ciclos productivos deben llevarse a cabo en las concesiones de acuicultura que el mismo titular haya indicado en su respectiva declaración de proyección de siembra para el período productivo que corresponda.

En lo que respecta a eventuales modificaciones de cantidad y dimensiones de las estructuras de cultivo, se considera que estas sí pueden ser autorizadas toda vez que dicho cambio no implique un aumento en el número total de ejemplares que declaró en su plan de siembra original para el periodo productivo respectivo, ni un aumento en el número máximo de ejemplares a ingresar por estructura de cultivo, ni una disminución en el volumen útil de las estructuras de cultivo declaradas en su plan de siembra. Esto debido a que estos cambios no alteran en lo sustancial lo declarado en la proyección de siembra, y además pudieran ser beneficiosos para el desempeño sanitario, considerando que estas modificaciones pudieran resultar en favorecer la densidad de cultivo.

4. PORCENTAJE REDUCCION DE SIEMBRA INDIVIDUAL (PRS)

Conforme al desempeño sanitario obtenido durante el periodo productivo inmediatamente anterior, a continuación se presentan los valores de las variables necesarias para determinar la presente propuesta.

4.1. PÉRDIDA DE LA AGRUPACIÓN

Se determinará de acuerdo a lo establecido en el artículo 58^o letra b) del D.S (MINECON) N° 319 de 2001, entendiendo por tales la diferencia, expresada en porcentaje, entre el número total de ejemplares ingresados al inicio del periodo productivo y las cosechas contabilizadas hasta un mes antes del término de aquél.

De esta forma, el valor de pérdida de la ACS 22A para el periodo productivo enero 2015 - diciembre 2016 alcanza un valor de **16,94%**.

4.2. INDICADOR SANITARIO

La determinación de este indicador se realizará en base al promedio porcentual de jaulas tratadas por inmersión con productos farmacológicos para el control de caligidosis (PPJT), realizado en cada centro de cultivo, por periodo productivo.

En la Tabla N° 16 se presenta en detalle por centro los porcentajes de jaulas tratadas, correspondientes a la enfermedad producida por *Caligus Rogerresseyi* (Caligidosis).



Tabla N° 16. Detalle indicador PPJT ACS 22A.

Titular	Centro	Jaulas tratadas	Fecha Inicio TTO	Fecha Fin TTO	N° jaulas pobladas	Ventanas SNP		% PPJT	
SALMONES MULTIEXPORT S.A.	110392	0				10-01-2015	17-01-2016	0%	
						27-01-2015	03-02-2015	0%	
						10-02-2015	17-02-2015	0%	
						25-02-2015	04-03-2015	0%	
		16	17-03-2015	18-03-2015	16	11-03-2015	18-03-2015	100%	
						26-03-2015	02-04-2015	0%	
		16	14-04-2015	16-04-2015	16	09-04-2015	16-04-2015	100%	
						23-04-2015	30-04-2015	0%	
						07-05-2015	14-05-2015	0%	
		16	27-05-2015	30-05-2015	16	22-05-2015	29-05-2015	100%	
						05-06-2015	13-06-2015	0%	
						20-06-2015	01-07-2015	0%	
						06-07-2015	14-07-2015	0%	
		16	23-07-2015	27-07-2015	16	20-07-2015	28-07-2015	100%	
		16	09-08-2015	10-08-2015	16	05-08-2015	13-08-2015	100%	
		16	25-08-2015	26-08-2015	16	19-08-2015	27-08-2015	100%	
						03-09-2015	11-09-2015	0%	
		16	19-09-2015	20-09-2015	16	17-09-2015	25-09-2015	100%	
						02-10-2015	13-10-2015	0%	
		16	30-10-2015	01-11-2015	16	30-10-2015	10-11-2015	100%	
						16-11-2015	20-11-2015	0%	
						29-11-2015	06-12-2015	0%	
		16	23-12-2015	09-01-2016	*	16-12-2015	23-12-2015	Inconsistencia	
				26-12-2015	27-12-2015	*		Inconsistencia	
							03-01-2016	10-01-2016	0%
		16	16-01-2016	18-01-2016	16	15-01-2016	22-01-2016	100%	
						29-01-2016	05-02-2016	0%	
16	20-02-2016	23-02-2016	16	13-02-2016	20-02-2016	100%			
					27-02-2016	05-03-2016	0%		



		16	18-03-2016	21-03-2016	16	14-03-2016	21-03-2016	100%
		16	01-04-2016	05-04-2016	16	27-03-2016	03-04-2016	100%
		16	14-04-2016	15-04-2016	16	11-04-2016	18-04-2016	100%
		16	27-04-2016	29-04-2016	16	25-04-2016	02-05-2016	100%
		14	13-05-2016	14-05-2016	16	12-05-2016	19-05-2016	88%
		13	27-05-2016	27-05-2016	14	24-05-2016	31-05-2016	93%
						09-06-2016	16-06-2016	0%
						24-06-2016	01-07-2016	0%
						08-07-2016	16-07-2016	0%
						26-03-2015	02-04-2015	0%
						09-04-2015	16-04-2015	0%
						23-04-2015	30-04-2015	0%
		14	09-05-2015	11-05-2015	14	07-05-2015	14-05-2015	100%
						22-05-2015	29-05-2015	0%
		14	09-06-2015	11-06-2015	14	05-06-2015	13-06-2015	100%
		14	28-06-2015	30-06-2015	14	20-06-2015	01-07-2015	100%
						06-07-2015	14-07-2015	0%
		14	22-07-2015	24-07-2015	14	20-07-2015	28-07-2015	100%
						05-08-2015	13-08-2015	0%
						19-08-2015	27-08-2015	0%
		14	07-09-2015	09-09-2015	14	03-09-2015	11-09-2015	100%
						17-09-2015	25-09-2015	0%
						02-10-2015	13-10-2015	0%
		14	31-10-2015	02-11-2015	14	30-10-2015	10-11-2015	100%
						16-11-2015	20-11-2015	0%
						29-11-2015	06-12-2015	0%
		14	21-12-2015	22-12-2015	14	16-12-2015	23-12-2015	100%
						03-01-2016	10-01-2016	0%
		14	16-01-2016	17-01-2016	14	15-01-2016	22-01-2016	100%
		14	02-04-2016	04-04-2016	14	29-01-2016	05-02-2016	100%
						13-02-2016	20-02-2016	0%
						27-02-2016	05-03-2016	0%

AGUAS CLARAS
S.A.

110446



					14-03-2016	21-03-2016	0%
					27-03-2016	03-04-2016	0%
					11-04-2016	18-04-2016	0%
					25-04-2016	02-05-2016	0%
					12-05-2016	19-05-2016	0%
	14	24-05-2016	24-05-2016	14	24-05-2016	31-05-2016	100%
					09-06-2016	16-06-2016	0%
	10	25-06-2016	27-06-2016	14	24-06-2016	01-07-2016	71%
					08-07-2016	16-07-2016	0%
	13	30-07-2016	30-07-2016	14	24-07-2016	01-08-2016	93%
					07-08-2016	15-08-2016	0%
					23-08-2016	31-08-2016	0%
	14	09-09-2016	12-09-2016	14	06-09-2016	14-09-2016	100%
					21-09-2016	29-09-2016	0%
					05-10-2016	13-10-2016	0%
					19-10-2016	27-10-2016	0%
					02-11-2016	09-11-2016	0%
	14	18-11-2016	20-11-2016	14	17-11-2016	24-11-2016	100%
					27-01-2015	03-02-2015	0%
					10-02-2015	17-02-2015	0%
					25-02-2015	04-03-2015	0%
					11-03-2015	18-03-2015	0%
					26-03-2015	02-04-2015	0%
	16	14-04-2015	16-04-2015	16	09-04-2015	16-04-2015	100%
					23-04-2015	30-04-2015	0%
					07-05-2015	14-05-2015	0%
	16	31-05-2015	01-06-2015	16	22-05-2015	29-05-2015	100%
					05-06-2015	13-06-2015	0%
					20-06-2015	01-07-2015	0%
	16	08-07-2015	11-07-2015	16	06-07-2015	14-07-2015	100%
					20-07-2015	28-07-2015	0%
	16	06-08-2015	08-08-2015	16	05-08-2015	13-08-2015	100%

SALMONES
MULTIEXPORT
S.A.

110554



		16	19-08-2015	21-08-2015	16	19-08-2015	27-08-2015	100%
		16	11-09-2015	12-09-2015	16	03-09-2015	11-09-2015	100%
		16	21-09-2015	22-09-2015	16	17-09-2015	25-09-2015	100%
		16	05-10-2015	06-10-2015	16	02-10-2015	13-10-2015	100%
		16	01-11-2015	03-11-2015	16	30-10-2015	10-11-2015	100%
						16-11-2015	20-11-2015	0%
						29-11-2015	06-12-2015	0%
		16	23-12-2015	05-01-2016	16	16-12-2015	23-12-2015	100%
		16	20-01-2016	22-01-2016	16	15-01-2016	22-01-2016	100%
						29-01-2016	05-02-2016	0%
						13-02-2016	20-02-2016	0%
		16	03-03-2016	05-03-2016	16	27-02-2016	05-03-2016	100%
		16	21-03-2016	23-03-2016	16	14-03-2016	21-03-2016	100%
		16	01-04-2016	03-04-2016	16	27-03-2016	03-04-2016	100%
		16	16-04-2016	18-04-2016	16	11-04-2016	18-04-2016	100%
		16	26-04-2016	28-04-2016	16	25-04-2016	02-05-2016	100%
		12	15-05-2016	16-05-2016	14	12-05-2016	19-05-2016	86%
		10	25-05-2016	26-05-2016	13	24-05-2016	31-05-2016	77%
						09-06-2016	16-06-2016	0%
						24-06-2016	01-07-2016	0%
						22-05-2015	29-05-2015	0%
						05-06-2015	13-06-2015	0%
						20-06-2015	01-07-2015	0%
						06-07-2015	14-07-2015	0%
						20-07-2015	28-07-2015	0%
		20	08-08-2015	10-08-2015	20	05-08-2015	13-08-2015	100%
						19-08-2015	27-08-2015	0%
						03-09-2015	11-09-2015	0%
						17-09-2015	25-09-2015	0%
		20	06-10-2015	07-10-2015	20	02-10-2015	13-10-2015	100%
		20	08-11-2015	09-11-2015	20	30-10-2015	10-11-2015	100%
						16-11-2015	20-11-2015	0%
SALMONES BLUMAR S.A	110637							



				29-11-2015	06-12-2015	0%
20	17-12-2015	18-12-2015	20	16-12-2015	23-12-2015	100%
20	03-01-2016	08-01-2016	20	03-01-2016	10-01-2016	100%
				15-01-2016	22-01-2016	0%
20	01-02-2016	03-02-2016	20	29-01-2016	05-02-2016	100%
				13-02-2016	20-02-2016	0%
20	05-03-2016	06-03-2016	20	27-02-2016	05-03-2016	100%
				14-03-2016	21-03-2016	0%
				27-03-2016	03-04-2016	0%
20	17-04-2016	20-04-2016	20	11-04-2016	18-04-2016	100%
20	28-04-2016	01-05-2016	20	25-04-2016	02-05-2016	100%
20	13-05-2016	18-05-2016	20	12-05-2016	19-05-2016	100%
20	29-05-2016	31-05-2016	20	24-05-2016	31-05-2016	100%
				09-06-2016	16-06-2016	0%
20	26-06-2016	27-06-2016	20	24-06-2016	01-07-2016	100%
				08-07-2016	16-07-2016	0%
				24-07-2016	01-08-2016	0%
20	11-08-2016	14-08-2016	20	07-08-2016	15-08-2016	100%
				23-08-2016	31-08-2016	0%
20	09-09-2016	12-09-2016	20	06-09-2016	14-09-2016	100%
				21-09-2016	29-09-2016	0%
20	09-10-2016	11-10-2016	18	05-10-2016	13-10-2016	Inconsistencia
				19-10-2016	27-10-2016	0%
				02-11-2016	09-11-2016	0%
				17-11-2016	24-11-2016	0%
				10-02-2015	17-02-2015	0%
				25-02-2015	04-03-2015	0%
				11-03-2015	18-03-2015	0%
				26-03-2015	02-04-2015	0%
17	14-04-2015	15-04-2015	24	09-04-2015	16-04-2015	71%
				23-04-2015	30-04-2015	0%
				07-05-2015	14-05-2015	0%



				22-05-2015	29-05-2015	0%
				05-06-2015	13-06-2015	0%
				20-06-2015	01-07-2015	0%
				06-07-2015	14-07-2015	0%
				20-07-2015	28-07-2015	0%
24	11-08-2015	13-08-2015	24	05-08-2015	13-08-2015	100%
				19-08-2015	27-08-2015	0%
				03-09-2015	11-09-2015	0%
				17-09-2015	25-09-2015	0%
				02-10-2015	13-10-2015	0%
				30-10-2015	10-11-2015	0%
				16-11-2015	20-11-2015	0%
24	05-12-2015	06-12-2015	24	29-11-2015	06-12-2015	100%
				16-12-2015	23-12-2015	0%
				03-01-2016	10-01-2016	0%
24	15-01-2016	17-01-2016	24	15-01-2016	22-01-2016	100%
				29-01-2016	05-02-2016	0%
1	13-02-2016	13-02-2016	24	13-02-2016	20-02-2016	4%
24	29-02-2016	03-03-2016	24	27-02-2016	05-03-2016	100%
				14-03-2016	21-03-2016	0%
				27-03-2016	03-04-2016	0%
				11-04-2016	18-04-2016	0%
24	25-04-2016	27-04-2016	24	25-04-2016	02-05-2016	100%
				12-05-2016	19-05-2016	0%
24	27-05-2016	29-05-2016	24	24-05-2016	31-05-2016	100%
				09-06-2016	16-06-2016	0%
24	27-06-2016	30-06-2016	24	24-06-2016	01-07-2016	100%
				08-07-2016	16-07-2016	0%
				24-07-2016	01-08-2016	0%
13	14-08-2016	15-08-2016	15	07-08-2016	15-08-2016	87%
				23-08-2016	31-08-2016	0%
				06-09-2016	14-09-2016	0%

					21-09-2016	29-09-2016	0%
					05-10-2016	13-10-2016	0%
					19-10-2016	26-10-2016	0%

4.3. PROPUESTA PORCENTAJE REDUCCIÓN DE SIEMBRA INDIVIDUAL

Establecidos los valores de las variables antes señaladas se procede a emitir la presente propuesta considerando las declaraciones de siembra efectiva del periodo productivo anterior, declaradas por los titulares de la agrupación.

Cabe indicar que los titulares que incluyan en sus programas de manejo la medida de porcentaje de reducción de siembra individual propuesto por la Subsecretaría de Pesca y Acuicultura, de acuerdo a lo establecido en el 3º inciso del artículo 61 del D.S N° 319 de 2001, quedarán sometidos a la densidad de cultivo para centros de engorda establecida mediante resolución vigente del Servicio Nacional de Pesca y Acuicultura, la cual corresponde a la Res. Ex. N°1449 de 2009, que considera una profundidad para las estructuras de cultivo de 20 metros y una densidad de cultivo para la especie Salmón del Atlántico de 17 Kg/m³ y 12 Kg/m³ para las especies Trucha Arcoíris y Salmón Coho.

De acuerdo al artículo 60 del D.S N° 319 de 2001, en la tabla N° 17 se presenta la propuesta de porcentaje de reducción de siembra individual para el siguiente periodo productivo correspondiente a los titulares de la ACS 22A.

En la tabla N° 17 se presenta la propuesta de porcentaje de reducción de siembra individual para el siguiente periodo productivo correspondiente a los integrantes de la ACS 22A.

Tabla N° 17. Resultado PRS ACS 22A, periodo productivo enero 2015 – diciembre 2016.

Titular	Centro	% Pérdida	Indicador sanitario PPJT	Sumatoria Abastecimiento ajustado*	N° de peces proyectado	Porcentaje reducción de siembra (PRS)	N° de peces autorizados
Salmones Multiexport S.A.	110392	32,98%	Datos con inconsistencia	1.451.733	874.325	No aplica	
	110554						
Salmones Blumar S.A. *	110637	3,99%	Datos con inconsistencia	2.137.665	3.249.000	-6%	2.009.405
	110682						
Aguas Claras S.A. **	110446	17,33%	33,27%	679.220	-	-	-

Considera profundidad de estructuras de cultivo de 20 metros y densidad de cultivo para la especie Salmón del Atlántico será de 17 Kg/m³ y 12 Kg/m³ para las especies Trucha Arcoiris y Salmón Coho.

*Para efectos de cálculo, debido a que el indicador presenta datos inconsistente, dado los alcances de la norma, se considerará la información productiva aplicando el PPJT mayor o igual a 50% por periodo productivo.

** No se considera número de peces autorizados ya que el titular no realizó declaración de intención de siembra.



De acuerdo al procedimiento previsto en el D.S. (MINECON) N° 319 de 2001, en su Artículo N° 62, los titulares de la ACS 22A, deberán remitir a esta Subsecretaría, en el periodo de un mes indicado para la propuesta de densidades, la decisión de optar por la propuesta de reducción de siembra individual (PRS) o por la norma de densidad.

Finalmente, cabe señalar que lo referido a la entrega de información falsa, incompleta o fuera de plazo, para las actividades de acuicultura, esto está sancionado de acuerdo a lo indicado en el artículo 113 de la Ley general de Pesca y Acuicultura.



EDUARDO ANDERSON GERMAIN
Jefe División de Acuicultura (S)

ABP
ABP/dsp.