



ESTABLECE TONELADAS PARA TITULARES DE LICENCIAS TRANSABLES DE PESCA, CLASE B, AÑO 2022.

VALPARAÍSO, 30 DIC 2021

R. EXENTA. N° 3415

VISTO: Lo informado por la División de Administración Pesquera mediante Informe Técnico N° 258 de 2021, contenido en Memorandum Técnico (SAP) N° 258-2021; lo dispuesto en el D.F.L. N° 5, de 1983; las Leyes N° 19.880, N° 20.560 y N° 20.657; la Ley General de Pesca y Acuicultura N° 18.892 y sus modificaciones, cuyo texto refundido fue fijado por el D.S. N° 430, de 1991; los Decretos Exentos Electrónicos N° 217, N° 228, N° 229, N° 232, N° 240 y N° 242, todos de 2021 y del Ministerio de Economía, Fomento y Turismo.

CONSIDERANDO:

1.- Que el artículo 27 de la Ley General de Pesca y Acuicultura, establece que en los casos que una determinada pesquería sujeta a régimen de plena explotación y administrada con cuota global de captura, se encuentre a un nivel igual o superior al 90 por ciento de su rendimiento máximo sostenible, se iniciará un proceso de pública subasta de la fracción industrial de la cuota global de la captura, en los porcentajes ahí indicados.

2.- Que con todo, el artículo tercero transitorio de la Ley N° 20.657, citada en Visto, dispone que si al cabo de tres años de determinados los puntos biológicos de referencia de las pesquerías a que se refiere el artículo segundo transitorio de la presente ley, no se ha cumplido con la condición establecida en el inciso primero del artículo 27 de la Ley General de Pesca y Acuicultura, se realizará, por unidad de pesquería, la pública subasta del 15% de la fracción industrial de la cuota global en tres años consecutivos, a razón de 5% anual.

3.- Que a la fecha se han realizado subastas de las cuotas de Crustáceos Demersales, Sardina común Regiones de Valparaíso a Los Lagos, Anchoqueta Regiones de Atacama a Coquimbo, Anchoqueta Regiones de Valparaíso a Los Lagos, Jurel en todas sus unidades de pesquería, Anchoqueta Regiones de Arica y Parinacota a Antofagasta, Merluza común Región de Coquimbo al paralelo 41° 28,6' L.S., Merluza del Sur, paralelos 41° 28,6' al 47° L.S., Merluza del Sur paralelos 47° L.S. al 57° L.S. Congrio dorado paralelos 41° 28, 6' L.S. al 47° L.S., Congrio dorado paralelos 47° L.S. al 57° L.S. y Merluza de Tres Aletas desde el paralelo 41° 28, 6' L.S. al Sur, dando origen a Licencias Transables de Pesca Clase B.

4.- Que, mediante Decretos Exentos citados en Visto, se establecieron las cuotas anuales de captura para las unidades de pesquería sometidas a Licencias Transables de Pesca Clase B, año 2022.

5.- Que resulta necesario distribuir por cada titular de licencia transable de pesca B y unidad de pesquería, la fracción Industrial de las cuotas de captura según el coeficiente de participación con que cuenta cada propietario de la respectiva licencia.




6.- Que la División de Administración Pesquera, mediante Memorándum Técnico, citado en Visto, ha informado la distribución de cuotas de los titulares de Licencias Transables de Pesca Clase B expresadas en toneladas por unidad de pesquería, año 2022, conforme el procedimiento establecido en el artículo 28 de la Ley General de Pesca y Acuicultura.

RESUELVO:

1.- Los Titulares de Licencias Transables de Pesca Clase B, inscritos el Registro Público que lleva esta Subsecretaría de conformidad con lo dispuesto en el artículo 30 de la Ley General de Pesca y Acuicultura, podrán capturar durante el año 2022, en las respectivas unidades de pesquería, las toneladas que en cada caso se señalan:

Sardina común V-X Regiones

LOTE	TITULAR LTP CLASE B	COEFICIENTE	ENE-DIC	TOTAL
1	INVERSIONES TRIDENTE SpA	0,0015000	104,400	104,400
2	SOC. PESQUERA MEHUIN REY LIMITADA	0,0015000	104,400	104,400
3	SOC. PESQUERA MEHUIN REY LIMITADA	0,0015000	104,400	104,400
4	SOC. PESQUERA MEHUIN REY LIMITADA	0,0015000	104,400	104,400
5	SOC. PESQUERA MEHUIN REY LIMITADA	0,0015000	104,400	104,400
6	SOC. PESQUERA MEHUIN REY LIMITADA	0,0015000	104,400	104,400
7	SOC. PESQUERA MEHUIN REY LIMITADA	0,0015000	104,400	104,400
8	SOC. PESQUERA MEHUIN REY LIMITADA	0,0015000	104,400	104,400
9	SOC. PESQUERA MEHUIN REY LIMITADA	0,0015000	104,400	104,400
10	SOC. PESQUERA MEHUIN REY LIMITADA	0,0015000	104,400	104,400
11	CRISTIAN SILVA LORCA	0,0022500	156,600	156,600
12	INVERSIONES TRIDENTE SPA	0,0022500	156,600	156,600
13	CRISTIAN SILVA LORCA	0,0022500	156,600	156,600
14	INVERSIONES TRIDENTE SpA	0,0022500	156,600	156,600
15	JULIO SÁEZ MUÑOZ	0,0022500	156,600	156,600
16	FABIAN MONSALVE SALAS	0,0022500	156,600	156,600
17	GONZALO GALDAMES SANTIBAÑEZ	0,0022500	156,600	156,600
18	CRISTIAN SILVA LORCA	0,0022500	156,600	156,600
19	GONZALO GALDAMES SANTIBAÑEZ	0,0022500	156,600	156,600
20	GONZALO GALDAMES SANTIBAÑEZ	0,0022500	156,600	156,600



21	GONZALO GALDAMES SANTIBAÑEZ	0,0022500	156,600	156,600
22	SUSAN MONSALVE SALAS	0,0022500	156,600	156,600
23	INVERSIONES TRIDENTE SPA	0,0022500	156,600	156,600
24	JULIO SÁEZ MUÑOZ	0,0022500	156,600	156,600
25	PROCESOS TECNOLOGICOS DEL BIO BIO S.A.	0,0022500	156,600	156,600
26	PROCESOS TECNOLOGICOS DEL BIO BIO S.A.	0,0022500	156,600	156,600
27	PROCESOS TECNOLOGICOS DEL BIO BIO S.A.	0,0022500	156,600	156,600
28	CRISTIAN SILVA LORCA	0,0022500	156,600	156,600
29	CRISTIAN SILVA LORCA	0,0022500	156,600	156,600
30	CRISTIAN SILVA LORCA	0,0022500	156,600	156,600
31	CAMANCHACA PESCA SUR S.A.	0,0030000	208,800	208,800
32	PESQ. LEPE LIMITADA	0,0030000	208,800	208,800
33	CAMANCHACA PESCA SUR S.A.	0,0030000	208,800	208,800
34	CAMANCHACA PESCA SUR S.A.	0,0030000	208,800	208,800
35	CAMANCHACA PESCA SUR S.A.	0,0030000	208,800	208,800
36	CAMANCHACA PESCA SUR S.A.	0,0030000	208,800	208,800
37	CAMANCHACA PESCA SUR S.A.	0,0030000	208,800	208,800
38	CAMANCHACA PESCA SUR S.A.	0,0030000	208,800	208,800
39	CAMANCHACA PESCA SUR S.A.	0,0030000	208,800	208,800
40	CAMANCHACA PESCA SUR S.A.	0,0030000	208,800	208,800
41.1	PESQ. LEPE LIMITADA	0,0021500	149,640	149,640
41	CAMANCHACA PESCA SUR S.A.	0,0023500	163,560	163,560
42	PESQ. LEPE LIMITADA	0,0045000	313,200	313,200
43	PESQ. LEPE LIMITADA	0,0045000	313,200	313,200
44	PESQ. LEPE LIMITADA	0,0045000	313,200	313,200
45	PESQ. LEPE LIMITADA	0,0045000	313,200	313,200
46	PESQ. LEPE LIMITADA	0,0045000	313,200	313,200
4.1	COMERCIAL Y CONSERVERA SAN LÁZARO LIMITADA	0,0000100	0,696	0,696
47	ORIZON S.A.	0,0044900	312,504	312,504

48	CAMANCHACA PESCA SUR S.A.	0,0045000	313,200	313,200
49	CAMANCHACA PESCA SUR S.A.	0,0060000	417,600	417,600
50	CAMANCHACA PESCA SUR S.A.	0,0060000	417,600	417,600
51	CAMANCHACA PESCA SUR S.A.	0,0060000	417,600	417,600
52	CAMANCHACA PESCA SUR S.A.	0,0060000	417,600	417,600

Anchoveta III-IV Regiones

LOTE	TITULAR LTP CLASE B	COEFICIENTE	ENE-DIC	TOTAL
1	BAHIA CALDERA S.A. PESQ.	0,0012500	32,003	32,003
2	BAHIA CALDERA S.A. PESQ.	0,0012500	32,003	32,003
3	BAHIA CALDERA S.A. PESQ.	0,0012500	32,003	32,003
4	BAHIA CALDERA S.A. PESQ.	0,0012500	32,003	32,003
5	BAHIA CALDERA S.A. PESQ.	0,0012500	32,003	32,003
6	BAHIA CALDERA S.A. PESQ.	0,0012500	32,003	32,003
7	BAHIA CALDERA S.A. PESQ.	0,0012500	32,003	32,003
8	BAHIA CALDERA S.A. PESQ.	0,0012500	32,003	32,003
9	BAHIA CALDERA S.A. PESQ.	0,0020000	51,204	51,204
10	BAHIA CALDERA S.A. PESQ.	0,0020000	51,204	51,204
11	BAHIA CALDERA S.A. PESQ.	0,0020000	51,204	51,204
12	BAHIA CALDERA S.A. PESQ.	0,0020000	51,204	51,204
13	BAHIA CALDERA S.A. PESQ.	0,0020000	51,204	51,204
14	CAMANCHACA PESCA SUR S.A.	0,0030000	76,806	76,806
15	CAMANCHACA PESCA SUR S.A.	0,0030000	76,806	76,806



LOTE	TITULAR LTP CLASE B	COEFICIENTE	ENE-DIC	TOTAL
16	CAMANCHACA PESCA SUR S.A.	0,0030000	76,806	76,806
17	CAMANCHACA PESCA SUR S.A.	0,0030000	76,806	76,806
18	CAMANCHACA PESCA SUR S.A.	0,0030000	76,806	76,806
19	CAMANCHACA PESCA SUR S.A.	0,0035000	89,607	89,607
20	ORIZON S.A.	0,0035000	89,607	89,607
21	ORIZON S.A.	0,0040000	102,408	102,408
22	ORIZON S.A.	0,0040000	102,408	102,408
2.1	PROCESOS TECNOLOGICOS DEL BIO BIO SpA	0,0025000	64,005	64,005
2.2	ATILIO REYES BARRERA	0,0025000	64,005	64,005
2.3	ATILIO REYES BARRERA	0,0025000	64,005	64,005
2.4	ATILIO REYES BARRERA	0,0025000	64,005	64,005
2.5	FOODCORP CHILE S.A.	0,0025000	64,005	64,005
2.6	ABASTECIMIENTO DEL PACIFICO S.A.	0,0025000	64,005	64,005
2.7	PROCESOS TECNOLOGICOS DEL BIO BIO SpA	0,0025000	64,005	64,005
2.8	PROCESOS TECNOLOGICOS DEL BIO BIO SpA	0,0025000	64,005	64,005
2.9	ERIC ARACENA REYNUABA	0,0040000	102,408	102,408
2.10	ABASTECIMIENTO DEL PACIFICO S.A.	0,0040000	102,408	102,408
2.11	PROCESOS TECNOLOGICOS DEL BIO BIO SpA	0,0040000	102,408	102,408
2.12	ABASTECIMIENTO DEL PACIFICO S.A.	0,0040000	102,408	102,408
2.13	GIULLIANO REYNUABA SALAS	0,0040000	102,408	102,408
2.14	ORIZON S.A.	0,0060000	153,612	153,612
2.15	ORIZON S.A.	0,0060000	153,612	153,612
2.16	CAMANCHACA PESCA SUR S.A.	0,0060000	153,612	153,612
2.17	ORIZON S.A.	0,0060000	153,612	153,612
2.18	ORIZON S.A.	0,0060000	153,612	153,612
2.19	ORIZON S.A.	0,0070000	179,214	179,214
2.20	ORIZON S.A.	0,0070000	179,214	179,214
2.21	ORTUZAR GELTEN JORGE	0,0080000	204,816	204,816
2.22	ORTUZAR GELTEN JORGE	0,0080000	204,816	204,816

Camarón nailon II a VIII Regiones
II a IV Regiones

LOTE	TITULAR LTP CLASE B	COEFICIENTE	ENE-JUL	OCT-DIC	TOTAL
1	ALIMENTOS ALSAN LIMITADA	0,0015000	1,25850	0,07200	1,33050
2	ALIMENTOS ALSAN LIMITADA	0,0015000	1,25850	0,07200	1,33050
3	ALIMENTOS ALSAN LIMITADA	0,0015000	1,25850	0,07200	1,33050
4	ALIMENTOS ALSAN LIMITADA	0,0030000	2,51700	0,14400	2,66100
5	ALIMENTOS ALSAN LIMITADA	0,0030000	2,51700	0,14400	2,66100
6	ALIMENTOS ALSAN LIMITADA	0,0030000	2,51700	0,14400	2,66100
7	ALIMENTOS ALSAN LIMITADA	0,0030000	2,51700	0,14400	2,66100
8	ALIMENTOS ALSAN LIMITADA	0,0030000	2,51700	0,14400	2,66100
9	ALIMENTOS ALSAN LIMITADA	0,0030000	2,51700	0,14400	2,66100
10.1	ISLADAMAS S.A. PESQ.	0,0023500	1,97165	0,11280	2,08445
10	ALIMENTOS ALSAN LIMITADA	0,0021500	1,80385	0,10320	1,90705
11	ISLADAMAS S.A. PESQ.	0,0045000	3,77550	0,21600	3,99150
12	ISLADAMAS S.A. PESQ.	0,0045000	3,77550	0,21600	3,99150
13	ALIMENTOS ALSAN LIMITADA	0,0045000	3,77550	0,21600	3,99150
14	ALIMENTOS ALSAN LIMITADA	0,0045000	3,77550	0,21600	3,99150
15	CAMANCHACA PESCA SUR S.A.	0,0045000	3,77550	0,21600	3,99150
16	BRACPESCA S.A.	0,0045000	3,77550	0,21600	3,99150
17	BRACPESCA S.A.	0,0045000	3,77550	0,21600	3,99150
18.1	ANTARTIC SEAFOOD S.A.	0,0039000	3,27210	0,18720	3,45930
18	QUINTERO S.A. PESQ.	0,0006000	0,50340	0,02880	0,53220
19.1	ISLADAMAS S.A. PESQ.	0,0025500	2,13945	0,12240	2,26185
19	RUBIO Y MAUAD LIMITADA	0,0034500	2,89455	0,16560	3,06015
20	QUINTERO S.A. PESQ.	0,0060000	5,03400	0,28800	5,32200
21	ISLADAMAS S.A. PESQ.	0,0075000	6,29250	0,36000	6,65250
22	ALIMENTOS ALSAN LIMITADA	0,0120000	10,06800	0,57600	10,64400
23	ANTARTIC SEAFOOD S.A.	0,0120000	10,06800	0,57600	10,64400
24	QUINTERO S.A. PESQ.	0,0135000	11,32650	0,64800	11,97450

25.1	BRACPESCA S.A.	0,0067500	5,66325	0,32400	5,98725
25	QUINTERO S.A. PESQ.	0,0082500	6,92175	0,39600	7,31775
26.1	ISLADAMAS S.A. PESQ.	0,0102000	8,55780	0,48960	9,04740
26	QUINTERO S.A. PESQ.	0,0048000	4,02720	0,23040	4,25760

V a VI Regiones

LOTE	TITULAR LTP CLASE B	ENE-JUL	OCT-DIC	TOTAL
1	ALIMENTOS ALSAN LIMITADA	3,13950	0,34800	3,48750
2	ALIMENTOS ALSAN LIMITADA	3,13950	0,34800	3,48750
3	ALIMENTOS ALSAN LIMITADA	3,13950	0,34800	3,48750
4	ALIMENTOS ALSAN LIMITADA	6,27900	0,69600	6,97500
5	ALIMENTOS ALSAN LIMITADA	6,27900	0,69600	6,97500
6	ALIMENTOS ALSAN LIMITADA	6,27900	0,69600	6,97500
7	ALIMENTOS ALSAN LIMITADA	6,27900	0,69600	6,97500
8	ALIMENTOS ALSAN LIMITADA	6,27900	0,69600	6,97500
9	ALIMENTOS ALSAN LIMITADA	6,27900	0,69600	6,97500
10.1	ISLADAMAS S.A. PESQ.	4,91855	0,54520	5,46375
10	ALIMENTOS ALSAN LIMITADA	4,49995	0,49880	4,99875
11	ISLADAMAS S.A. PESQ.	9,41850	1,04400	10,46250
12	ISLADAMAS S.A. PESQ.	9,41850	1,04400	10,46250
13	ALIMENTOS ALSAN LIMITADA	9,41850	1,04400	10,46250
14	ALIMENTOS ALSAN LIMITADA	9,41850	1,04400	10,46250
15	CAMANCHACA PESCA SUR S.A.	9,41850	1,04400	10,46250
16	BRACPESCA S.A.	9,41850	1,04400	10,46250
17	BRACPESCA S.A.	9,41850	1,04400	10,46250
18.1	ANTARTIC SEAFOOD S.A.	8,16270	0,90480	9,06750
18	QUINTERO S.A. PESQ.	1,25580	0,13920	1,39500
19.1	ISLADAMAS S.A. PESQ.	5,33715	0,59160	5,92875
19	RUBIO Y MAUAD LIMITADA	7,22085	0,80040	8,02125
20	QUINTERO S.A. PESQ.	12,55800	1,39200	13,95000

21	ISLADAMAS S.A. PESQ.	15,69750	1,74000	17,43750
22	ALIMENTOS ALSAN LIMITADA	25,11600	2,78400	27,90000
23	ANTARTIC SEAFOOD S.A.	25,11600	2,78400	27,90000
24	QUINTERO S.A. PESQ.	28,25550	3,13200	31,38750
25.1	BRACPESCA S.A.	14,12775	1,56600	15,69375
25	QUINTERO S.A. PESQ.	17,26725	1,91400	19,18125
26.1	ISLADAMAS S.A. PESQ.	21,34860	2,36640	23,71500
26	QUINTERO S.A. PESQ.	10,04640	1,11360	11,16000

VII a VIII Regiones

LOTE	TITULAR LTP CLASE B	ENE-JUL	OCT-DIC	TOTAL
1	ALIMENTOS ALSAN LIMITADA	3,8550	0,0390	3,8940
2	ALIMENTOS ALSAN LIMITADA	3,8550	0,0390	3,8940
3	ALIMENTOS ALSAN LIMITADA	3,8550	0,0390	3,8940
4	ALIMENTOS ALSAN LIMITADA	7,7100	0,0780	7,7880
5	ALIMENTOS ALSAN LIMITADA	7,7100	0,0780	7,7880
6	ALIMENTOS ALSAN LIMITADA	7,7100	0,0780	7,7880
7	ALIMENTOS ALSAN LIMITADA	7,7100	0,0780	7,7880
8	ALIMENTOS ALSAN LIMITADA	7,7100	0,0780	7,7880
9	ALIMENTOS ALSAN LIMITADA	7,7100	0,0780	7,7880
10.1	ISLADAMAS S.A. PESQ.	6,0395	0,0611	6,1006
10	ALIMENTOS ALSAN LIMITADA	5,5255	0,0559	5,5814
11	ISLADAMAS S.A. PESQ.	11,5650	0,1170	11,6820
12	ISLADAMAS S.A. PESQ.	11,5650	0,1170	11,6820
13	ALIMENTOS ALSAN LIMITADA	11,5650	0,1170	11,6820
14	ALIMENTOS ALSAN LIMITADA	11,5650	0,1170	11,6820
15	CAMANCHACA PESCA SUR S.A.	11,5650	0,1170	11,6820
16	BRACPESCA S.A.	11,5650	0,1170	11,6820
17	BRACPESCA S.A.	11,5650	0,1170	11,6820

18.1	ANTARTIC SEAFOOD S.A.	10,0230	0,1014	10,1244
18	QUINTERO S.A. PESQ.	1,5420	0,0156	1,5576
19.1	ISLADAMAS S.A. PESQ.	6,5535	0,0663	6,6198
19	RUBIO Y MAUAD LIMITADA	8,8665	0,0897	8,9562
20	QUINTERO S.A. PESQ.	15,4200	0,1560	15,5760
21	ISLADAMAS S.A. PESQ.	19,2750	0,1950	19,4700
22	ALIMENTOS ALSAN LIMITADA	30,8400	0,3120	31,1520
23	ANTARTIC SEAFOOD S.A.	30,8400	0,3120	31,1520
24	QUINTERO S.A. PESQ.	34,6950	0,3510	35,0460
25.1	BRACPESCA S.A.	17,3475	0,1755	17,5230
25	QUINTERO S.A. PESQ.	21,2025	0,2145	21,4170
26.1	ISLADAMAS S.A. PESQ.	26,2140	0,2652	26,4792
26	QUINTERO S.A. PESQ.	12,3360	0,1248	12,4608

Langostino Amarillo III y IV Regiones

III Región

LOTE	TITULAR LTP CLASE B	COEFICIENTE	MAR-AGO	OCT-DIC	TOTAL
1.1	ISLADAMAS S.A. PESQ.	0,0022500	0,11250	0,01350	0,12600
1	RUBIO Y MAUAD LIMITADA	0,0007500	0,03750	0,00450	0,04200
2	RUBIO Y MAUAD LIMITADA	0,0037500	0,18750	0,02250	0,21000
3	RUBIO Y MAUAD LIMITADA	0,0037500	0,18750	0,02250	0,21000
4	RUBIO Y MAUAD LIMITADA	0,0052500	0,26250	0,03150	0,29400
5	RUBIO Y MAUAD LIMITADA	0,0052500	0,26250	0,03150	0,29400
6	RUBIO Y MAUAD LIMITADA	0,0067500	0,33750	0,04050	0,37800
7	RUBIO Y MAUAD LIMITADA	0,0082500	0,41250	0,04950	0,46200
8	ISLADAMAS S.A. PESQ.	0,0090000	0,45000	0,05400	0,50400
9	ANTARTIC SEAFOOD S.A.	0,0097500	0,48750	0,05850	0,54600
10	ANTARTIC SEAFOOD S.A.	0,0097500	0,48750	0,05850	0,54600
11.1	BRACPESCA S.A.	0,0077500	0,38750	0,04650	0,43400
11	ANTARTIC SEAFOOD S.A.	0,0020000	0,10000	0,01200	0,11200



12.1	RUBIO Y MAUAD LIMITADA	0,0040500	0,20250	0,02430	0,22680
12	QUINTERO S.A. PESQ.	0,0064500	0,32250	0,03870	0,36120
13.1	BRACPESCA S.A.	0,0002600	0,01300	0,00156	0,01456
13.2	RUBIO Y MAUAD LIMITADA	0,0000600	0,00300	0,00036	0,00336
13.3	RUBIO Y MAUAD LIMITADA	0,0006900	0,03450	0,00414	0,03864
13.4	BRACPESCA S.A.	0,0031900	0,15950	0,01914	0,17864
13	ISLADAMAS S.A. PESQ.	0,0070500	0,35250	0,04230	0,39480
14	BRACPESCA S.A.	0,0112500	0,56250	0,06750	0,63000
15	RUBIO Y MAUAD LIMITADA	0,0142500	0,71250	0,08550	0,79800
16	BRACPESCA S.A.	0,0142500	0,71250	0,08550	0,79800
17	ANTARTIC SEAFOOD S.A.	0,0142500	0,71250	0,08550	0,79800

IV Región

LOTE	TITULAR LTP CLASE B	MAR-AGO	OCT-DIC	TOTAL
1.1	ISLADAMAS S.A. PESQ.	2,16675	0,24075	2,40750
1	RUBIO Y MAUAD LIMITADA	0,72225	0,08025	0,80250
2	RUBIO Y MAUAD LIMITADA	3,61125	0,40125	4,01250
3	RUBIO Y MAUAD LIMITADA	3,61125	0,40125	4,01250
4	RUBIO Y MAUAD LIMITADA	5,05575	0,56175	5,61750
5	RUBIO Y MAUAD LIMITADA	5,05575	0,56175	5,61750
6	RUBIO Y MAUAD LIMITADA	6,50025	0,72225	7,22250
7	RUBIO Y MAUAD LIMITADA	7,94475	0,88275	8,82750
8	ISLADAMAS S.A. PESQ.	8,66700	0,96300	9,63000
9	ANTARTIC SEAFOOD S.A.	9,38925	1,04325	10,43250
10	ANTARTIC SEAFOOD S.A.	9,38925	1,04325	10,43250
11.1	BRACPESCA S.A.	7,46325	0,82925	8,29250
11	ANTARTIC SEAFOOD S.A.	1,92600	0,21400	2,14000
12.1	RUBIO Y MAUAD LIMITADA	3,90015	0,43335	4,33350
12	QUINTERO S.A. PESQ.	6,21135	0,69015	6,90150
13.1	BRACPESCA S.A.	0,25038	0,02782	0,27820

13.2	RUBIO Y MAUAD LIMITADA	0,05778	0,00642	0,06420
13.3	RUBIO Y MAUAD LIMITADA	0,66447	0,07383	0,73830
13.4	BRACPESCA S.A.	3,07197	0,34133	3,41330
13	ISLADAMAS S.A. PESQ.	6,78915	0,75435	7,54350
14	BRACPESCA S.A.	10,83375	1,20375	12,03750
15	RUBIO Y MAUAD LIMITADA	13,72275	1,52475	15,24750
16	BRACPESCA S.A.	13,72275	1,52475	15,24750
17	ANTARTIC SEAFOOD S.A.	13,72275	1,52475	15,24750

Langostino colorado XV a IV Regiones
II y III Regiones

LOTE	TITULAR LTP CLASE B	COEFICIENTE	MAR-AGO	OCT-DIC	TOTAL
1	RUBIO Y MAUAD LIMITADA	0,0225000	0,40500	0,04500	0,45000
2	RUBIO Y MAUAD LIMITADA	0,0225000	0,40500	0,04500	0,45000
3.1	BRACPESCA S.A.	0,0046500	0,08370	0,00930	0,09300
3.2	RUBIO Y MAUAD LIMITADA	0,0022500	0,04050	0,00450	0,04500
3	ISLADAMAS S.A. PESQ.	0,0231000	0,41580	0,04620	0,46200
4.1	BRACPESCA S.A.	0,0109500	0,19710	0,02190	0,21900
4	ANTARTIC SEAFOOD S.A.	0,0265500	0,47790	0,05310	0,53100
5	BRACPESCA S.A.	0,0375000	0,67500	0,07500	0,75000

IV región

LOTE	TITULAR LTP CLASE B	MAR-AGO	OCT-DIC	TOTAL
1	RUBIO Y MAUAD LIMITADA	5,33250	0,58500	5,91750
2	RUBIO Y MAUAD LIMITADA	5,33250	0,58500	5,91750
3.1	BRACPESCA S.A.	1,10205	0,12090	1,22295
3.2	RUBIO Y MAUAD LIMITADA	0,53325	0,05850	0,59175
3	ISLADAMAS S.A. PESQ.	5,47470	0,60060	6,07530
4.1	BRACPESCA S.A.	2,59515	0,28470	2,87985
4	ANTARTIC SEAFOOD S.A.	6,29235	0,69030	6,98265



5	BRACPESCA S.A.	8,88750	0,97500	9,86250
---	----------------	---------	---------	---------

Jurel XV a II Regiones

LOTE	TITULAR LTP CLASE B	COEFICIENTE	ENE-SEPT	OCT-DIC	TOTAL
1	ORIZON S.A.	0,0022500	178,803	3,650	182,453
2	ORIZON S.A.	0,0022500	178,803	3,650	182,453
3	ORIZON S.A.	0,0022500	178,803	3,650	182,453
4	ORIZON S.A.	0,0022500	178,803	3,650	182,453
5	ORIZON S.A.	0,0022500	178,803	3,650	182,453
6	ORIZON S.A.	0,0022500	178,803	3,650	182,453
7,1	GONZALEZ SALGADO ENRIQUE	0,0003200	25,430	0,519	25,949
7	FOODCORP CHILE S.A.	0,0019300	153,373	3,130	156,504
8	CAMANCHACA PESCA SUR S.A.	0,0022500	178,803	3,650	182,453
9	CAMANCHACA PESCA SUR S.A.	0,0022500	178,803	3,650	182,453
10	CAMANCHACA PESCA SUR S.A.	0,0022500	178,803	3,650	182,453
11	ORIZON S.A.	0,0037500	298,005	6,083	304,088
12	CAMANCHACA PESCA SUR S.A.	0,0037500	298,005	6,083	304,088
13	FOODCORP CHILE S.A.	0,0037500	298,005	6,083	304,088
14	CAMANCHACA PESCA SUR S.A.	0,0037500	298,005	6,083	304,088
15	FOODCORP CHILE S.A.	0,0037500	298,005	6,083	304,088
16	CAMANCHACA PESCA SUR S.A.	0,0037500	298,005	6,083	304,088
17	FOODCORP CHILE S.A.	0,0037500	298,005	6,083	304,088
18	CAMANCHACA PESCA SUR S.A.	0,0037500	298,005	6,083	304,088
19	FOODCORP CHILE S.A.	0,0037500	298,005	6,083	304,088
20	CAMANCHACA PESCA SUR S.A.	0,0037500	298,005	6,083	304,088
21	FOODCORP CHILE S.A.	0,0037500	298,005	6,083	304,088
22	CAMANCHACA PESCA SUR S.A.	0,0037500	298,005	6,083	304,088
23	LANDES S.A. SOC. PESQ.	0,0037500	298,005	6,083	304,088
24	CAMANCHACA PESCA SUR S.A.	0,0037500	298,005	6,083	304,088
25	FOODCORP CHILE S.A.	0,0037500	298,005	6,083	304,088



26	CAMANCHACA PESCA SUR S.A.	0,0037500	298,005	6,083	304,088
27	FOODCORP CHILE S.A.	0,0037500	298,005	6,083	304,088
28	CAMANCHACA PESCA SUR S.A.	0,0037500	298,005	6,083	304,088
29	ORIZON S.A.	0,0045000	357,606	7,299	364,905
30	ORIZON S.A.	0,0045000	357,606	7,299	364,905
31	COMERCIAL Y CONSERVERA SAN LÁZARO LIMITADA	0,0045000	357,606	7,299	364,905
32	ORIZON S.A.	0,0045000	357,606	7,299	364,905
33	COMERCIAL Y CONSERVERA SAN LÁZARO LIMITADA	0,0045000	357,606	7,299	364,905
34	COMERCIAL Y CONSERVERA SAN LÁZARO LIMITADA	0,0045000	357,606	7,299	364,905
35	ORIZON S.A.	0,0045000	357,606	7,299	364,905
36	COMERCIAL Y CONSERVERA SAN LÁZARO LIMITADA	0,0045000	357,606	7,299	364,905
37	ORIZON S.A.	0,0060000	476,808	9,732	486,540
38	COMERCIAL Y CONSERVERA SAN LÁZARO LIMITADA	0,0060000	476,808	9,732	486,540
39	LANDES S.A. SOC. PESQ.	0,0060000	476,808	9,732	486,540
40	CAMANCHACA PESCA SUR S.A.	0,0060000	476,808	9,732	486,540

Jurel III a IV Regiones

LOTE	TITULAR LTP CLASE B	COEFICIENTE	ENE-SEPT	OCT-DIC	TOTAL
1	ORIZON S.A.	0,0045000	75,470	1,539	77,009
2	FOODCORP CHILE S.A.	0,0045000	75,470	1,539	77,009
3	FOODCORP CHILE S.A.	0,0045000	75,470	1,539	77,009
4	LITORAL SPA PESQ.	0,0045000	75,470	1,539	77,009
5	FOODCORP CHILE S.A.	0,0060000	100,626	2,052	102,678
6	LITORAL SPA PESQ.	0,0060000	100,626	2,052	102,678
7	ORIZON S.A.	0,0060000	100,626	2,052	102,678
8	ORIZON S.A.	0,0060000	100,626	2,052	102,678
9	FOODCORP CHILE S.A.	0,0060000	100,626	2,052	102,678



10	FOODCORP CHILE S.A.	0,0060000	100,626	2,052	102,678
11	FOODCORP CHILE S.A.	0,0060000	100,626	2,052	102,678
12	FOODCORP CHILE S.A.	0,0090000	150,939	3,078	154,017
13	LITORAL SPA PESQ.	0,0090000	150,939	3,078	154,017
14	LITORAL SPA PESQ.	0,0120000	201,252	4,104	205,356
15	COMERCIAL Y CONSERVERA SAN LÁZARO LIMITADA	0,0120000	201,252	4,104	205,356
16	COMERCIAL Y CONSERVERA SAN LÁZARO LIMITADA	0,0120000	201,252	4,104	205,356
17	ORIZON S.A.	0,0120000	201,252	4,104	205,356
18	COMERCIAL Y CONSERVERA SAN LÁZARO LIMITADA	0,0120000	201,252	4,104	205,356
19	COMERCIAL Y CONSERVERA SAN LÁZARO LIMITADA	0,0120000	201,252	4,104	205,356

Jurel V a IX Regiones

LOTE	TITULAR LTP CLASE B	COEFICIENTE	ENE-SEPT	OCT-DIC	TOTAL
1	ORIZON S.A.	0,0007500	269,813	5,507	275,319
2	ORIZON S.A.	0,0007500	269,813	5,507	275,319
3	ORIZON S.A.	0,0007500	269,813	5,507	275,319
4	ORIZON S.A.	0,0007500	269,813	5,507	275,319
5	ORIZON S.A.	0,0007500	269,813	5,507	275,319
6	ORIZON S.A.	0,0007500	269,813	5,507	275,319
7	ORIZON S.A.	0,0007500	269,813	5,507	275,319
8	ORIZON S.A.	0,0007500	269,813	5,507	275,319
9	ORIZON S.A.	0,0007500	269,813	5,507	275,319
10	ORIZON S.A.	0,0007500	269,813	5,507	275,319
11	ORIZON S.A.	0,0007500	269,813	5,507	275,319
12	ORIZON S.A.	0,0007500	269,813	5,507	275,319
13	ORIZON S.A.	0,0007500	269,813	5,507	275,319
14	ORIZON S.A.	0,0007500	269,813	5,507	275,319
15	ORIZON S.A.	0,0007500	269,813	5,507	275,319



16	ORIZON S.A.	0,0007500	269,813	5,507	275,319
17	ORIZON S.A.	0,0007500	269,813	5,507	275,319
18	ORIZON S.A.	0,0007500	269,813	5,507	275,319
19	ORIZON S.A.	0,0007500	269,813	5,507	275,319
20	ORIZON S.A.	0,0007500	269,813	5,507	275,319
21	ORIZON S.A.	0,0015000	539,625	11,013	550,638
22	ORIZON S.A.	0,0015000	539,625	11,013	550,638
23	ORIZON S.A.	0,0015000	539,625	11,013	550,638
24	ORIZON S.A.	0,0015000	539,625	11,013	550,638
25	LANDES S.A. SOC. PESQ.	0,0015000	539,625	11,013	550,638
26	LANDES S.A. SOC. PESQ.	0,0015000	539,625	11,013	550,638
27	FOODCORP CHILE S.A.	0,0015000	539,625	11,013	550,638
28	FOODCORP CHILE S.A.	0,0015000	539,625	11,013	550,638
29	FOODCORP CHILE S.A.	0,0015000	539,625	11,013	550,638
30	LANDES S.A. SOC. PESQ.	0,0015000	539,625	11,013	550,638
31	LANDES S.A. SOC. PESQ.	0,0030000	1.079,250	22,026	1.101,276
32	BLUMAR S.A.	0,0030000	1.079,250	22,026	1.101,276
33.1	FOODCORP CHILE S.A.	0,0018200	654,745	13,362	668,107
33,2	FOODCORP CHILE S.A.	0,0006000	215,850	4,405	220,255
33	FOODCORP CHILE S.A.	0,0005800	208,655	4,258	212,913
34	BLUMAR S.A.	0,0030000	1.079,250	22,026	1.101,276
35	LANDES S.A. SOC. PESQ.	0,0030000	1.079,250	22,026	1.101,276
36	FOODCORP CHILE S.A.	0,0030000	1.079,250	22,026	1.101,276
37	FOODCORP CHILE S.A.	0,0030000	1.079,250	22,026	1.101,276
38	FOODCORP CHILE S.A.	0,0030000	1.079,250	22,026	1.101,276
39	FOODCORP CHILE S.A.	0,0030000	1.079,250	22,026	1.101,276
40.1	FOODCORP CHILE S.A.	0,0013000	467,675	9,545	477,220
40	FOODCORP CHILE S.A.	0,0017000	611,575	12,481	624,056
41	ORIZON S.A.	0,0030000	1.079,250	22,026	1.101,276
42	ORIZON S.A.	0,0030000	1.079,250	22,026	1.101,276



43	ALIMENTOS MARINOS S.A.	0,0030000	1.079,250	22,026	1.101,276
44	ALIMENTOS MARINOS S.A.	0,0030000	1.079,250	22,026	1.101,276
45	LANDES S.A. SOC. PESQ.	0,0030000	1.079,250	22,026	1.101,276
46	ALIMENTOS MARINOS S.A.	0,0030000	1.079,250	22,026	1.101,276
47	CAMANCHACA PESCA SUR S.A.	0,0030000	1.079,250	22,026	1.101,276
48	LANDES S.A. SOC. PESQ.	0,0030000	1.079,250	22,026	1.101,276
49	LITORAL SpA PESQ.	0,0029500	1.061,263	21,659	1.082,921
49.1	PAOLA POBLETE NOVOA	0,0000500	17,988	0,367	18,355
50	LANDES S.A. SOC. PESQ.	0,0030000	1.079,250	22,026	1.101,276
51,1	LANDES S.A. SOC. PESQ.	0,0031400	1.129,615	23,054	1.152,669
51	COMERCIAL Y CONSERVERA SAN LÁZARO LIMITADA	0,0013600	489,260	9,985	499,245
52	ORIZON S.A.	0,0045000	1.618,875	33,039	1.651,914
53	ORIZON S.A.	0,0045000	1.618,875	33,039	1.651,914
54	ORIZON S.A.	0,0045000	1.618,875	33,039	1.651,914
55	ORIZON S.A.	0,0045000	1.618,875	33,039	1.651,914
56	COMERCIAL Y CONSERVERA SAN LÁZARO LIMITADA	0,0045000	1.618,875	33,039	1.651,914
57	ORIZON S.A.	0,0045000	1.618,875	33,039	1.651,914
58	ORIZON S.A.	0,0045000	1.618,875	33,039	1.651,914
59	ORIZON S.A.	0,0060000	2.158,500	44,052	2.202,552
60	ORIZON S.A.	0,0060000	2.158,500	44,052	2.202,552
61	ORIZON S.A.	0,0060000	2.158,500	44,052	2.202,552
62	LANDES S.A. SOC. PESQ.	0,0060000	2.158,500	44,052	2.202,552

Jurel XIV a X Regiones

LOTE	TITULAR LTP CLASE B	COEFICIENTE	ENE-SEPT	OCT-DIC	TOTAL
1	ORIZON S.A.	0,0015000	75,147	1,533	76,680
2	ORIZON S.A.	0,0015000	75,147	1,533	76,680
3	ORIZON S.A.	0,0015000	75,147	1,533	76,680
4	ORIZON S.A.	0,0015000	75,147	1,533	76,680

5	ORIZON S.A.	0,0030000	150,294	3,066	153,360
6	ORIZON S.A.	0,0030000	150,294	3,066	153,360
7	ORIZON S.A.	0,0030000	150,294	3,066	153,360
8	ORIZON S.A.	0,0030000	150,294	3,066	153,360
9	ORIZON S.A.	0,0030000	150,294	3,066	153,360
10	ORIZON S.A.	0,0030000	150,294	3,066	153,360
11	ORIZON S.A.	0,0030000	150,294	3,066	153,360
12	ORIZON S.A.	0,0030000	150,294	3,066	153,360
13	CAMANCHACA PESCA SUR S.A.	0,0060000	300,588	6,132	306,720
14	FOODCORP CHILE S.A.	0,0060000	300,588	6,132	306,720
15	CAMANCHACA PESCA SUR S.A.	0,0060000	300,588	6,132	306,720
16	FOODCORP CHILE S.A.	0,0060000	300,588	6,132	306,720
17	LITORAL SPA PESQ.	0,0060000	300,588	6,132	306,720
18	CAMANCHACA PESCA SUR S.A.	0,0060000	300,588	6,132	306,720
19	LITORAL SPA PESQ.	0,0060000	300,588	6,132	306,720
20	CAMANCHACA PESCA SUR S.A.	0,0060000	300,588	6,132	306,720
21	LITORAL SPA PESQ.	0,0060000	300,588	6,132	306,720
22	FOODCORP CHILE S.A.	0,0060000	300,588	6,132	306,720
23	ORIZON S.A.	0,0075000	375,735	7,665	383,400
24	COMERCIAL Y CONSERVERA SAN LÁZARO LIMITADA	0,0075000	375,735	7,665	383,400
25	COMERCIAL Y CONSERVERA SAN LÁZARO LIMITADA	0,0090000	450,882	9,198	460,080
26	ORIZON S.A.	0,0090000	450,882	9,198	460,080
27	ORIZON S.A.	0,0090000	450,882	9,198	460,080
28	COMERCIAL Y CONSERVERA SAN LAZARO LIMITADA	0,0090000	450,882	9,198	460,080
29	LANDES S.A. SOC. PESQ.	0,0090000	450,882	9,198	460,080

Merluza de tres aletas paralelo 41°28,6' L.S. al Sur

Lote	TITULAR LTP CLASE B	COEFICIENTE	ENE-MAR	ABR-DIC	TOTAL
1	LOTE DESIERTO	0,0005000	1,0335	1,7825	2,8160
2	GRIMAR S.A. PESQ.	0,0145000	29,9715	51,6925	81,6640
3	EMDEPES S.A.	0,0150000	31,0050	53,4750	84,4800
4	LOTE DESIERTO	0,0200000	41,3400	71,3000	112,6400
2.1	LOTE DESIERTO	0,0005000	1,0335	1,7825	2,8160
2.2	EMDEPES S.A.	0,0200000	41,3400	71,3000	112,6400
2.3	GRIMAR S.A. PESQ.	0,0200000	41,3400	71,3000	112,6400
2.4	LOTE DESIERTO	0,0095000	19,6365	33,8675	53,5040

Merluza del sur Norte Exterior

Lote	TITULAR LTP CLASE B	COEFICIENTE	ENE	FEB-DIC	TOTAL
1	GRIMAR S.A. PESQ.	0,0012500	2,0725	3,8500	5,9225
2	GRIMAR S.A. PESQ.	0,0012500	2,0725	3,8500	5,9225
3	GRIMAR S.A. PESQ.	0,0025000	4,1450	7,7000	11,8450
4	GRIMAR S.A. PESQ.	0,0025000	4,1450	7,7000	11,8450
5	GRIMAR S.A. PESQ.	0,0025000	4,1450	7,7000	11,8450
6	GRIMAR S.A. PESQ.	0,0050000	8,2900	15,4000	23,6900

Lote	TITULAR LTP CLASE B	COEFICIENTE	ENE	FEB-DIC	TOTAL
7	PESCA CHILE S.A.	0,0075000	12,4350	23,1000	35,5350
8	PESCA CHILE S.A.	0,0075000	12,4350	23,1000	35,5350
9	SUR AUSTRAL S.A. PESQ.	0,0075000	12,4350	23,1000	35,5350
10	EMDEPES S.A.	0,0125000	20,7250	38,5000	59,2250
2.1	GRIMAR S.A. PESQ.	0,0050000	8,2900	15,4000	23,6900
2.2	GRIMAR S.A. PESQ.	0,0050000	8,2900	15,4000	23,6900
2.3	GRIMAR S.A. PESQ.	0,0025000	4,1450	7,7000	11,8450
2.4	GRIMAR S.A. PESQ.	0,0025000	4,1450	7,7000	11,8450
2.5	GRIMAR S.A. PESQ.	0,0025000	4,1450	7,7000	11,8450



2.6	GRIMAR S.A. PESQ.	0,0025000	4,1450	7,7000	11,8450
2.7	EMDEPES S.A.	0,0100000	16,5800	30,8000	47,3800
2.8	EMDEPES S.A.	0,0100000	16,5800	30,8000	47,3800
2.9	GRIMAR S.A. PESQ.	0,0050000	8,2900	15,4000	23,6900
2.10	GRIMAR S.A. PESQ.	0,0050000	8,2900	15,4000	23,6900
3.1	SUR AUSTRAL S.A. PESQ.	0,0050000	8,2900	15,4000	23,6900
3.2	SUR AUSTRAL S.A. PESQ.	0,0050000	8,2900	15,4000	23,6900
3.3	SUR AUSTRAL S.A. PESQ.	0,0025000	4,1450	7,7000	11,8450
3.4	SUR AUSTRAL S.A. PESQ.	0,0025000	4,1450	7,7000	11,8450
3.5	SUR AUSTRAL S.A. PESQ.	0,0025000	4,1450	7,7000	11,8450
3.6	SUR AUSTRAL S.A. PESQ.	0,0025000	4,1450	7,7000	11,8450
3.7	SUR AUSTRAL S.A. PESQ.	0,0100000	16,5800	30,8000	47,3800
3.8	SUR AUSTRAL S.A. PESQ.	0,0100000	16,5800	30,8000	47,3800
3.9	GRIMAR S.A. PESQ.	0,0050000	8,2900	15,4000	23,6900
3.10	GRIMAR S.A. PESQ.	0,0050000	8,2900	15,4000	23,6900

Merluza del sur Sur Exterior

Lote	TITULAR LTP CLASE B	COEFICIENTE	ENE	FEB-DIC	TOTAL
1	GRIMAR S.A. PESQ.	0,0012500	1,3250	2,4613	3,7863
2	GRIMAR S.A. PESQ.	0,0012500	1,3250	2,4613	3,7863
3	GRIMAR S.A. PESQ.	0,0025000	2,6500	4,9225	7,5725
4	GRIMAR S.A. PESQ.	0,0025000	2,6500	4,9225	7,5725
5	GRIMAR S.A. PESQ.	0,0025000	2,6500	4,9225	7,5725
6	GRIMAR S.A. PESQ.	0,0050000	5,3000	9,8450	15,1450
7	PESCA CHILE S.A.	0,0075000	7,9500	14,7675	22,7175
8	PESCA CHILE S.A.	0,0075000	7,9500	14,7675	22,7175
9	SUR AUSTRAL S.A. PESQ.	0,0075000	7,9500	14,7675	22,7175
10	SUR AUSTRAL S.A. PESQ.	0,0125000	13,2500	24,6125	37,8625
2.1	PESCA CHILE S.A.	0,0050000	5,3000	9,8450	15,1450
2.2	PESCA CHILE S.A.	0,0050000	5,3000	9,8450	15,1450

2.3	PESCA CHILE S.A.	0,0025000	2,6500	4,9225	7,5725
2.4	PESCA CHILE S.A.	0,0025000	2,6500	4,9225	7,5725
2.5	PESCA CHILE S.A.	0,0025000	2,6500	4,9225	7,5725
2.6	PESCA CHILE S.A.	0,0025000	2,6500	4,9225	7,5725
2.7	EMDEPES S.A.	0,0100000	10,6000	19,6900	30,2900
2.8	EMDEPES S.A.	0,0100000	10,6000	19,6900	30,2900
2.9	PESCA CHILE S.A.	0,0050000	5,3000	9,8450	15,1450
2.10	PESCA CHILE S.A.	0,0050000	5,3000	9,8450	15,1450
3.1	SUR AUSTRAL S.A. PESQ.	0,0050000	5,3000	9,8450	15,1450
3.2	SUR AUSTRAL S.A. PESQ.	0,0050000	5,3000	9,8450	15,1450
3.3	MARILAF QUEZADA JUAN	0,0025000	2,6500	4,9225	7,5725
3.4	SUR AUSTRAL S.A. PESQ.	0,0025000	2,6500	4,9225	7,5725
3.5	SUR AUSTRAL S.A. PESQ.	0,0025000	2,6500	4,9225	7,5725
3.6	SUR AUSTRAL S.A. PESQ.	0,0025000	2,6500	4,9225	7,5725
3.7	SUR AUSTRAL S.A. PESQ.	0,0100000	10,6000	19,6900	30,2900
3.8	SUR AUSTRAL S.A. PESQ.	0,0100000	10,6000	19,6900	30,2900
3.9	PESCA CHILE S.A.	0,0050000	5,3000	9,8450	15,1450
3.10	PESCA CHILE S.A.	0,0050000	5,3000	9,8450	15,1450

Anchoveta XV a II Regiones

Lote	TITULAR LTP CLASE B	COEFICIENTE	ENE-DIC	TOTAL
1	DEL NORTE SpA SIND. PESQ.	0,0005000	314,161	314,161
2	DEL NORTE SpA SIND. PESQ.	0,0005000	314,161	314,161
3	DEL NORTE SpA SIND. PESQ.	0,0005000	314,161	314,161
4	DEL NORTE SpA SIND. PESQ.	0,0005000	314,161	314,161
5	DEL NORTE SpA SIND. PESQ.	0,0005000	314,161	314,161
6	DEL NORTE SpA SIND. PESQ.	0,0005000	314,161	314,161
7	DEL NORTE SpA SIND. PESQ.	0,0005000	314,161	314,161
8	DEL NORTE SpA SIND. PESQ.	0,0005000	314,161	314,161
9	DEL NORTE SpA SIND. PESQ.	0,0005000	314,161	314,161

10	DEL NORTE SpA SIND. PESQ.	0,0005000	314,161	314,161
11	DEL NORTE SpA SIND. PESQ.	0,0010000	628,321	628,321
12	DEL NORTE SpA SIND. PESQ.	0,0010000	628,321	628,321
13	DEL NORTE SpA SIND. PESQ.	0,0010000	628,321	628,321
14	DEL NORTE SpA SIND. PESQ.	0,0010000	628,321	628,321
15	DEL NORTE SpA SIND. PESQ.	0,0010000	628,321	628,321
16	DEL NORTE SpA SIND. PESQ.	0,0010000	628,321	628,321
17	DEL NORTE SpA SIND. PESQ.	0,0010000	628,321	628,321
18	DEL NORTE SpA SIND. PESQ.	0,0010000	628,321	628,321
19	DEL NORTE SPA SIND. PESQ.	0,0010000	628,321	628,321
20	DEL NORTE SpA SIND. PESQ.	0,0010000	628,321	628,321
21	CORPESCA S.A.	0,0015000	942,482	942,482
22	DEL NORTE SpA SIND. PESQ.	0,0015000	942,482	942,482
23	DEL NORTE SpA SIND. PESQ.	0,0015000	942,482	942,482
24	DEL NORTE SpA SIND. PESQ.	0,0015000	942,482	942,482
25	DEL NORTE SpA SIND. PESQ.	0,0015000	942,482	942,482
26	DEL NORTE SpA SIND. PESQ.	0,0015000	942,482	942,482
27	DEL NORTE SpA SIND. PESQ.	0,0015000	942,482	942,482
28	DEL NORTE SpA SIND. PESQ.	0,0015000	942,482	942,482
29	DEL NORTE SpA SIND. PESQ.	0,0015000	942,482	942,482
30	ESPACIO PESQUERO SpA	0,0015000	942,482	942,482
31	ESPACIO PESQUERO SpA	0,0040000	2.513,284	2.513,284
32	DEL NORTE SpA SIND. PESQ.	0,0040000	2.513,284	2.513,284
33	CAMANCHACA S.A.	0,0040000	2.513,284	2.513,284
34	CAMANCHACA S.A.	0,0040000	2.513,284	2.513,284
35	CAMANCHACA S.A.	0,0040000	2.513,284	2.513,284
2.1	CORPESCA S.A.	0,0030000	1.884,963	1.884,963
2.2	CAMANCHACA S.A.	0,0030000	1.884,963	1.884,963
2.3	CAMANCHACA S.A.	0,0030000	1.884,963	1.884,963
2.4	CAMANCHACA S.A.	0,0030000	1.884,963	1.884,963



2.5	CAMANCHACA S.A.	0,0030000	1.884,963	1.884,963
2.6	CAMANCHACA S.A.	0,0020000	1.256,642	1.256,642
2.7	CAMANCHACA S.A.	0,0020000	1.256,642	1.256,642
2.8	CAMANCHACA S.A.	0,0020000	1.256,642	1.256,642
2.9	CAMANCHACA S.A.	0,0020000	1.256,642	1.256,642
2.10	CORPESCA S.A.	0,0020000	1.256,642	1.256,642
2.11	CORPESCA S.A.	0,0010000	628,321	628,321
2.12	CORPESCA S.A.	0,0010000	628,321	628,321
2.13	CORPESCA S.A.	0,0010000	628,321	628,321
2.14	CORPESCA S.A.	0,0010000	628,321	628,321
2.15	CORPESCA S.A.	0,0010000	628,321	628,321
2.16	CAMANCHACA S.A.	0,0040000	2.513,284	2.513,284
2.17	CAMANCHACA S.A.	0,0040000	2.513,284	2.513,284
2.18	CAMANCHACA S.A.	0,0040000	2.513,284	2.513,284
2.19	CAMANCHACA S.A.	0,0040000	2.513,284	2.513,284
2.20	CAMANCHACA S.A.	0,0040000	2.513,284	2.513,284
3.1	CORPESCA S.A.	0,0030000	1.884,963	1.884,963
3.2	CORPESCA S.A.	0,0030000	1.884,963	1.884,963
3.3	CORPESCA S.A.	0,0030000	1.884,963	1.884,963
3.4	CORPESCA S.A.	0,0030000	1.884,963	1.884,963
3.5	CORPESCA S.A.	0,0030000	1.884,963	1.884,963
3.6	CORPESCA S.A.	0,0020000	1.256,642	1.256,642
3.7	CORPESCA S.A.	0,0020000	1.256,642	1.256,642
3.8	CORPESCA S.A.	0,0020000	1.256,642	1.256,642
3.9	CORPESCA S.A.	0,0020000	1.256,642	1.256,642
3.10	CORPESCA S.A.	0,0020000	1.256,642	1.256,642
3.11	CORPESCA S.A.	0,0010000	628,321	628,321
3.12	CORPESCA S.A.	0,0010000	628,321	628,321
3.13	CORPESCA S.A.	0,0010000	628,321	628,321
3.14	CAMANCHACA S.A.	0,0010000	628,321	628,321



Lote	TITULAR LTP CLASE B	COEFICIENTE	ENE-DIC	TOTAL
3.15	CAMANCHACA S.A.	0,0010000	628,321	628,321
3.16	CAMANCHACA S.A.	0,0040000	2.513,284	2.513,284
3.17	CAMANCHACA S.A.	0,0040000	2.513,284	2.513,284
3.18	CAMANCHACA S.A.	0,0040000	2.513,284	2.513,284
3.19	CAMANCHACA S.A.	0,0040000	2.513,284	2.513,284
3.20	CAMANCHACA S.A.	0,0040000	2.513,284	2.513,284

Congrio dorado Norte Exterior

Lote	TITULAR LTP CLASE B	COEFICIENTE	ENE-FEB	MAR-DIC	TOTAL
1	CANAL AUSTRAL LIMITADA	0,0062500	2,1000	2,1031	4,2031
2	CANAL AUSTRAL LIMITADA	0,0062500	2,1000	2,1031	4,2031
3	CANAL AUSTRAL LIMITADA	0,0062500	2,1000	2,1031	4,2031
4	MARCOS SALINAS CARRASCO	0,0062500	2,1000	2,1031	4,2031
5	EMDEPES S.A.	0,0125000	4,2000	4,2063	8,4063
6	PESCA CISNE S.A.	0,0125000	4,2000	4,2063	8,4063
2.1	GRIMAR S.A. PESQ.	0,0075000	2,5200	2,5238	5,0438
2.2	GRIMAR S.A. PESQ.	0,0075000	2,5200	2,5238	5,0438
2.3	EMDEPES S.A.	0,0200000	6,7200	6,7300	13,4500
2.4	PESCA CISNE S.A.	0,0150000	5,0400	5,0475	10,0875
3.1	SUR AUSTRAL S.A. PESQ.	0,0075000	2,5200	2,5238	5,0438
3.2	SUR AUSTRAL S.A. PESQ.	0,0075000	2,5200	2,5238	5,0438
3.3	GRIMAR S.A. PESQ.	0,0200000	6,7200	6,7300	13,4500
3.4	PESCA CISNE S.A.	0,0150000	5,0400	5,0475	10,0875



Congrio dorado Sur Exterior

Lote	TITULAR LTP CLASE B	COEFICIENTE	ENE-FEB	MAR-DIC	TOTAL
1	CANAL AUSTRAL LIMITADA	0,0125000	2,5000	2,5000	5,0000
2	MARCO SALINAS CARRASCO	0,0125000	2,5000	2,5000	5,0000
3	EMPEDES S.A.	0,0125000	2,5000	2,5000	5,0000
4	PESCA CISNE S.A.	0,0125000	2,5000	2,5000	5,0000
2.1	PESCA CHILE S.A.	0,0100000	2,0000	2,0000	4,0000
2.2	EMPEDES S.A.	0,0200000	4,0000	4,0000	8,0000
2.3	PESCA CISNE S.A.	0,0200000	4,0000	4,0000	8,0000
3.1	PESCA CHILE S.A.	0,0100000	2,0000	2,0000	4,0000
3.2	PESCA CHILE S.A.	0,0200000	4,0000	4,0000	8,0000
3.3	EMPEDES S.A.	0,0200000	4,0000	4,0000	8,0000

Merluza común IV Región al paralelo 41°28,6' L.S.

Lote	TITULAR LTP CLASE B	COEFICIENTE	ENE-JUL	AGO-DIC	TOTAL
1	ANTONIO CRUZ CORDOVA NAKOUZI E.I.R.L.	0,0002500	4,598	1,533	6,130
2	ENFEMAR LIMITADA SOC. PESQ.	0,0002500	4,598	1,533	6,130
3	ANTONIO CRUZ CORDOVA NAKOUZI E.I.R.L.	0,0002500	4,598	1,533	6,130
4	ENFEMAR LIMITADA SOC. PESQ.	0,0002500	4,598	1,533	6,130
5	ANTONIO CRUZ CORDOVA NAKOUZI E.I.R.L.	0,0005000	9,196	3,065	12,261
6	ENFEMAR LIMITADA SOC. PESQ.	0,0005000	9,196	3,065	12,261
7	ANTONIO CRUZ CORDOVA NAKOUZI E.I.R.L.	0,0005000	9,196	3,065	12,261
8	ENFEMAR LIMITADA SOC. PESQ.	0,0005000	9,196	3,065	12,261
9	ANTONIO CRUZ CORDOVA NAKOUZI E.I.R.L.	0,0005000	9,196	3,065	12,261
10	ENFEMAR LIMITADA SOC. PESQ.	0,0005000	9,196	3,065	12,261
11	ANTONIO CRUZ CORDOVA NAKOUZI E.I.R.L.	0,0005000	9,196	3,065	12,261
12	ENFEMAR LIMITADA SOC. PESQ.	0,0005000	9,196	3,065	12,261
13	ANTONIO CRUZ CORDOVA NAKOUZI E.I.R.L.	0,0005000	9,196	3,065	12,261
14	ENFEMAR LIMITADA SOC. PESQ.	0,0005000	9,196	3,065	12,261

15	ANTONIO CRUZ CÔRDOVA NAKOUZI E.I.R.L.	0,0005000	9,196	3,065	12,261
16	ENFEMAR LIMITADA SOC. PESQ.	0,0005000	9,196	3,065	12,261
17	ANTONIO CRUZ CÔRDOVA NAKOUZI E.I.R.L.	0,0005000	9,196	3,065	12,261
18	ENFEMAR LIMITADA SOC. PESQ.	0,0005000	9,196	3,065	12,261
19	ANTONIO CRUZ CORDOVA NAKOUZI E.I.R.L.	0,0005000	9,196	3,065	12,261
20	ENFEMAR LIMITADA SOC. PESQ.	0,0005000	9,196	3,065	12,261
21	ANTONIO CRUZ CORDOVA NAKOUZI E.I.R.L.	0,0005000	9,196	3,065	12,261
22	ENFEMAR LIMITADA SOC. PESQ.	0,0005000	9,196	3,065	12,261
23	BRACPESCA S.A.	0,0010000	18,391	6,130	24,521
24	BRACPESCA S.A.	0,0010000	18,391	6,130	24,521
25	SIMON SEAFOOD LIMITADA COMERCIALIZADORA	0,0010000	18,391	6,130	24,521
26	SIMON SEAFOOD LIMITADA COMERCIALIZADORA	0,0010000	18,391	6,130	24,521
27	SIMON SEAFOOD LIMITADA COMERCIALIZADORA	0,0010000	18,391	6,130	24,521
28	SIMON SEAFOOD LIMITADA COMERCIALIZADORA	0,0010000	18,391	6,130	24,521
29	SIMON SEAFOOD LIMITADA COMERCIALIZADORA	0,0010000	18,391	6,130	24,521
30,1	BRACPESCA S.A.	0,0006100	11,219	3,740	14,958
30	BRACPESCA S.A.	0,0003900	7,173	2,391	9,563
31	ISLADAMAS S.A. PESQ.	0,0010000	18,391	6,130	24,521
32	ISLADAMAS S.A. PESQ.	0,0010000	18,391	6,130	24,521
33	ISLADAMAS S.A. PESQ.	0,0010000	18,391	6,130	24,521
34	ISLADAMAS S.A. PESQ.	0,0010000	18,391	6,130	24,521
35	ISLADAMAS S.A. PESQ.	0,0010000	18,391	6,130	24,521
36	ISLADAMAS S.A. PESQ.	0,0010000	18,391	6,130	24,521
37	ISLADAMAS S.A. PESQ.	0,0010000	18,391	6,130	24,521
38,1	SIMON SEAFOOD LIMITADA COMERCIALIZADORA	0,0005000	9,196	3,065	12,261
38	LOTE RENUNCIADO	0,0005000	9,196	3,065	12,261

Lote	TITULAR LTP CLASE B	COEFICIENTE	ENE-JUL	AGO-DIC	TOTAL
39	LOTE RENUNCIADO	0,0010000	18,391	6,130	24,521
40	SIMON SEAFOOD LIMITADA COMERCIALIZADORA	0,0020000	36,782	12,261	49,043
41	SIMON SEAFOOD LIMITADA COMERCIALIZADORA	0,0020000	36,782	12,261	49,043
42,1	ANTARTIC SEAFOOD S.A.	0,0016100	29,610	9,870	39,480
42	ANTARTIC SEAFOOD S.A.	0,0008900	16,368	5,456	21,824
43	ISLADAMAS S.A. PESQ.	0,0010000	18,391	6,130	24,521
43,1	SIMON SEAFOOD LIMITADA COMERCIALIZADORA	0,0015000	27,587	9,196	36,782
44	SIMON SEAFOOD LIMITADA COMERCIALIZADORA	0,0010000	18,391	6,130	24,521
44,1	ANTONIO CRUZ CÔRDOVA NAKOUZI E.I.R.L.	0,0030000	55,173	18,391	73,564
45	ANTONIO CRUZ CÔRDOVA NAKOUZI E.I.R.L.	0,0050000	91,956	30,652	122,607
46	SIMON SEAFOOD LIMITADA COMERCIALIZADORA	0,0050000	91,956	30,652	122,607
2.1	ENFEMAR LIMITADA SOC. PESQ.	0,0020000	36,782	12,261	49,043
2.2	ENFEMAR LIMITADA SOC. PESQ.	0,0020000	36,782	12,261	49,043
2.3	ANTONIO CRUZ CÔRDOVA NAKOUZI E.I.R.L.	0,0020000	36,782	12,261	49,043
2.4	ENFEMAR LIMITADA SOC. PESQ.	0,0010000	18,391	6,130	24,521
2.5	BRACPESCA S.A.	0,0010000	18,391	6,130	24,521
2.6	RUBIO Y MAUAD LIMITADA	0,0010000	18,391	6,130	24,521
2.7	ANTARTIC SEAFOOD S.A.	0,0010000	18,391	6,130	24,521
2.8	ISLADAMAS S.A. PESQ.	0,0004000	7,356	2,452	9,809
2.8.2	QUINTERO S.A. PESQ.	0,0004000	7,356	2,452	9,809
2.8.1	ANTARTIC SEAFOOD S.A.	0,0002000	3,678	1,226	4,904
2.9	QUINTERO S.A. PESQ.	0,0010000	18,391	6,130	24,521
2.10	ISLADAMAS S.A. PESQ.	0,0010000	18,391	6,130	24,521
2.11	BRACPESCA S.A.	0,0004000	7,356	2,452	9,809
2.11.2	RUBIO Y MAUAD LIMITADA	0,0004000	7,356	2,452	9,809
2.11.1	ANTARTIC SEAFOOD S.A.	0,0002000	3,678	1,226	4,904

2.12	ANTONIO CRUZ CÔRDOVA NAKOUZI E.I.R.L.	0,0010000	18,391	6,130	24,521
2.13	ANTONIO CRUZ CÔRDOVA NAKOUZI E.I.R.L.	0,0010000	18,391	6,130	24,521
2.14	ANTONIO CRUZ CÔRDOVA NAKOUZI E.I.R.L.	0,0010000	18,391	6,130	24,521
2.15	ANTONIO CRUZ CÔRDOVA NAKOUZI E.I.R.L.	0,0010000	18,391	6,130	24,521
2.16	ANTONIO CRUZ CÔRDOVA NAKOUZI E.I.R.L.	0,0010000	18,391	6,130	24,521
2.17	ANTONIO CRUZ CÔRDOVA NAKOUZI E.I.R.L.	0,0010000	18,391	6,130	24,521
2.18	CAMANCHACA PESCA SUR S.A.	0,0050000	91,956	30,652	122,607
2.19	ENFEMAR LIMITADA SOC. PESQ.	0,0050000	91,956	30,652	122,607
2.20	CAMANCHACA PESCA SUR S.A.	0,0050000	91,956	30,652	122,607
2.21	ANTONIO CRUZ CÔRDOVA NAKOUZI E.I.R.L.	0,0025000	45,978	15,326	61,304
2.22	ANTONIO CRUZ CÔRDOVA NAKOUZI E.I.R.L.	0,0025000	45,978	15,326	61,304
2.23	NORDIOMAR SpA SOC. PESQ.	0,0025000	45,978	15,326	61,304
2.24	ENFEMAR LIMITADA SOC. PESQ.	0,0025000	45,978	15,326	61,304
2.25	ANTONIO CRUZ CORDOVA NAKOUZI E.I.R.L.	0,0020000	36,782	12,261	49,043
2.26	PACIFICBLU SpA	0,0015000	27,587	9,196	36,782

Lote	TITULAR LTP CLASE B	COEFICIENTE	ENE-JUL	AGO-DIC	TOTAL
2.27	PACIFICBLU SPA	0,0015000	27,587	9,196	36,782
3.1	ANTONIO CRUZ CÔRDOVA NAKOUZI E.I.R.L.	0,0020000	36,782	12,261	49,043
3.2	ANTONIO CRUZ CÔRDOVA NAKOUZI E.I.R.L.	0,0020000	36,782	12,261	49,043
3.3	ANTONIO CRUZ CÔRDOVA NAKOUZI E.I.R.L.	0,0020000	36,782	12,261	49,043
3.4	ANTONIO CRUZ CÔRDOVA NAKOUZI E.I.R.L.	0,0010000	18,391	6,130	24,521
3.5	ANTONIO CRUZ CÔRDOVA NAKOUZI E.I.R.L.	0,0010000	18,391	6,130	24,521
3.6	ANTONIO CRUZ CÔRDOVA NAKOUZI E.I.R.L.	0,0010000	18,391	6,130	24,521
3.7	ANTONIO CRUZ CÔRDOVA NAKOUZI E.I.R.L.	0,0010000	18,391	6,130	24,521
3.8	ANTONIO CRUZ CÔRDOVA NAKOUZI E.I.R.L.	0,0010000	18,391	6,130	24,521
3.9	ANTONIO CRUZ CÔRDOVA NAKOUZI E.I.R.L.	0,0010000	18,391	6,130	24,521
3.10	ANTONIO CRUZ CÔRDOVA NAKOUZI E.I.R.L.	0,0010000	18,391	6,130	24,521
3.11	ANTONIO CRUZ CÔRDOVA NAKOUZI E.I.R.L.	0,0010000	18,391	6,130	24,521
3.12	ANTONIO CRUZ CÔRDOVA NAKOUZI E.I.R.L.	0,0010000	18,391	6,130	24,521

3.13	ANTONIO CRUZ CÔRDOVA NAKOUZI E.I.R.L.	0,0010000	18,391	6,130	24,521
3.14	ANTONIO CRUZ CÔRDOVA NAKOUZI E.I.R.L.	0,0010000	18,391	6,130	24,521
3.15	ANTONIO CRUZ CÔRDOVA NAKOUZI E.I.R.L.	0,0010000	18,391	6,130	24,521
3.16	ANTONIO CRUZ CÔRDOVA NAKOUZI E.I.R.L.	0,0010000	18,391	6,130	24,521
3.17	ANTONIO CRUZ CÔRDOVA NAKOUZI E.I.R.L.	0,0010000	18,391	6,130	24,521
3.18	ENFEMAR LIMITADA SOC. PESQ.	0,0050000	91,956	30,652	122,607
3.19	NORDIOMAR SpA SOC. PESQ.	0,0050000	91,956	30,652	122,607
3.20	ENFEMAR LIMITADA SOC. PESQ.	0,0050000	91,956	30,652	122,607
3.21	NORDIOMAR SpA SOC. PESQ.	0,0025000	45,978	15,326	61,304
3.22	NORDIOMAR SpA SOC. PESQ.	0,0025000	45,978	15,326	61,304
3.23	NORDIOMAR SpA SOC. PESQ.	0,0025000	45,978	15,326	61,304
3.24	NORDIOMAR SpA SOC. PESQ.	0,0025000	45,978	15,326	61,304
3.25	ENFEMAR LIMITADA SOC. PESQ.	0,0020000	36,782	12,261	49,043
3.26	ENFEMAR LIMITADA SOC. PESQ.	0,0015000	27,587	9,196	36,782
3.27	ENFEMAR LIMITADA SOC. PESQ.	0,0015000	27,587	9,196	36,782

Anchoveta V-X regiones

Lote	TITULAR LTP CLASE B	COEFICIENTE	ENE-DIC	TOTAL
1	SILVA LORCA CRISTIAN	0,0050000	186,645	186,645
2	SILVA LORCA CRISTIAN	0,0050000	186,645	186,645
3	SILVA LORCA CRISTIAN	0,0050000	186,645	186,645
4	SILVA LORCA CRISTIAN	0,0025000	93,323	93,323
5	SILVA LORCA CRISTIAN	0,0025000	93,323	93,323
6	MONSALVE CISTERNAS GABRIELA	0,0025000	93,323	93,323
7	MONSALVE CISTERNAS GABRIELA	0,0025000	93,323	93,323
8	MONSALVE CISTERNAS GABRIELA	0,0015000	55,994	55,994
9	MONSALVE CISTERNAS GABRIELA	0,0015000	55,994	55,994
10	MONSALVE CISTERNAS GABRIELA	0,0010000	37,329	37,329
11	MONSALVE CISTERNAS GABRIELA	0,0010000	37,329	37,329
12	SILVA TUDELA CRISTIAN	0,0050000	186,645	186,645

13	SILVA TUDELA CRISTIAN	0,0050000	186,645	186,645
14	SILVA TUDELA CRISTIAN	0,0050000	186,645	186,645
15	SILVA TUDELA CRISTIAN	0,0050000	186,645	186,645
2.1	SILVA LORCA CRISTIAN	0,0050000	186,645	186,645
2.2	SILVA LORCA CRISTIAN	0,0050000	186,645	186,645
2.3	LEPE ROBLES ALFONSO	0,0050000	186,645	186,645
2.4	GAJARDO PALMA SANDRA	0,0025000	93,323	93,323
2.5	SILVA LORCA CRISTIAN	0,0025000	93,323	93,323
2.6	AL SUR DE LA ISLA LIMITADA SOC. PESQ.	0,0025000	93,323	93,323
2.7	MONSALVE CISTERNAS RAUL	0,0025000	93,323	93,323
2.8	GAJARDO PALMA SANDRA	0,0015000	55,994	55,994
2.9	MONSALVE CISTERNAS RAUL	0,0015000	55,994	55,994
2.10	SILVA LORCA CRISTIAN	0,0010000	37,329	37,329
2.11	SILVA LORCA CRISTIAN	0,0010000	37,329	37,329
2.12	CAMANCHACA PESCA SUR S.A.	0,0050000	186,645	186,645
2.13	CAMANCHACA PESCA SUR S.A.	0,0050000	186,645	186,645
2.14	CAMANCHACA PESCA SUR S.A.	0,0050000	186,645	186,645
2.15	CAMANCHACA PESCA SUR S.A.	0,0050000	186,645	186,645
3.1	LICITACIÓN 2021	0,0050000	186,645	186,645
3.2	LICITACIÓN 2021	0,0050000	186,645	186,645
3.3	LICITACIÓN 2021	0,0050000	186,645	186,645
3.4	LICITACIÓN 2021	0,0025000	93,323	93,323
3.5	LICITACIÓN 2021	0,0025000	93,323	93,323
3.6	LICITACIÓN 2021	0,0025000	93,323	93,323
3.7	LICITACIÓN 2021	0,0025000	93,323	93,323
3.8	LICITACIÓN 2021	0,0015000	55,994	55,994
3.9	LICITACIÓN 2021	0,0015000	55,994	55,994
3.10	LICITACIÓN 2021	0,0010000	37,329	37,329
3.11	LICITACIÓN 2021	0,0010000	37,329	37,329



3.12	LICITACIÓN 2021	0,0050000	186,645	186,645
3.13	LICITACIÓN 2021	0,0050000	186,645	186,645
3.14	LICITACIÓN 2021	0,0050000	186,645	186,645
3.15	LICITACIÓN 2021	0,0050000	186,645	186,645

2.- La presente resolución podrá ser impugnada por la interposición del recurso de reposición contemplado en el artículo 59 de la Ley N° 19.880, ante esta misma Subsecretaría y dentro del plazo de 5 días hábiles contados desde la respectiva notificación, sin perjuicio de la aclaración del acto dispuesta en el artículo 62 del citado cuerpo legal y de las demás acciones y recursos que procedan de conformidad con la normativa vigente.

3.- Transcribese copia de la presente resolución a la Dirección General del Territorio Marítimo y Marina Mercante, a la División de Administración Pesquera de esta Subsecretaría y al Servicio Nacional de Pesca y Acuicultura.


ANÓTESE, COMUNÍQUESE Y PUBLÍQUESE EN EXTRACTO EN EL DIARIO OFICIAL Y A TEXTO ÍNTEGRO EN LOS SITIOS DE DOMINIO ELECTRÓNICO DE LA SUBSECRETARÍA DE PESCA Y ACUICULTURA Y DEL SERVICIO NACIONAL DE PESCA Y ACUICULTURA.

[Handwritten signature]
MOV/CCS/FOM

[Handwritten signature: Alicia Gallardo]
ALICIA GALLARDO LAGNO
Subsecretaría de Pesca y Acuicultura



REPÚBLICA DE CHILE
MINISTERIO DE ECONOMÍA, FOMENTO Y TURISMO
SUBSECRETARÍA DE PESCA Y ACUICULTURA



ESTABLECE TONELADAS PARA TITULARES DE LICENCIAS TRANSABLES DE PESCA, CLASE B, AÑO 2022.

(EXTRACTO)

Por Resolución Exenta Nº **3415**

de esta Subsecretaría, los Titulares de Licencias Transables de Pesca Clase B, inscritas el Registro Público que lleva esta Subsecretaría de conformidad con lo dispuesto en el artículo 30 de la Ley General de Pesca y Acuicultura, podrán capturar durante el año 2022, en las respectivas unidades de pesquería, las toneladas que en cada caso se señalan:

Sardina común V-X Regiones

LOTE	TITULAR LTP CLASE B	COEFICIENTE	ENE-DIC	TOTAL
1	INVERSIONES TRIDENTE SpA	0,0015000	104,400	104,400
2	SOC. PESQUERA MEHUIN REY LIMITADA	0,0015000	104,400	104,400
3	SOC. PESQUERA MEHUIN REY LIMITADA	0,0015000	104,400	104,400
4	SOC. PESQUERA MEHUIN REY LIMITADA	0,0015000	104,400	104,400
5	SOC. PESQUERA MEHUIN REY LIMITADA	0,0015000	104,400	104,400
6	SOC. PESQUERA MEHUIN REY LIMITADA	0,0015000	104,400	104,400
7	SOC. PESQUERA MEHUIN REY LIMITADA	0,0015000	104,400	104,400
8	SOC. PESQUERA MEHUIN REY LIMITADA	0,0015000	104,400	104,400
9	SOC. PESQUERA MEHUIN REY LIMITADA	0,0015000	104,400	104,400
10	SOC. PESQUERA MEHUIN REY LIMITADA	0,0015000	104,400	104,400
11	CRISTIAN SILVA LORCA	0,0022500	156,600	156,600
12	INVERSIONES TRIDENTE SPA	0,0022500	156,600	156,600
13	CRISTIAN SILVA LORCA	0,0022500	156,600	156,600
14	INVERSIONES TRIDENTE SpA	0,0022500	156,600	156,600
15	JULIO SÁEZ MUÑOZ	0,0022500	156,600	156,600
16	FABIAN MONSALVE SALAS	0,0022500	156,600	156,600
17	GONZALO GALDAMES SANTIBAÑEZ	0,0022500	156,600	156,600
18	CRISTIAN SILVA LORCA	0,0022500	156,600	156,600
19	GONZALO GALDAMES SANTIBAÑEZ	0,0022500	156,600	156,600

20	GONZALO GALDAMES SANTIBAÑEZ	0,0022500	156,600	156,600
21	GONZALO GALDAMES SANTIBAÑEZ	0,0022500	156,600	156,600
22	SUSAN MONSALVE SALAS	0,0022500	156,600	156,600
23	INVERSIONES TRIDENTE SPA	0,0022500	156,600	156,600
24	JULIO SÁEZ MUÑOZ	0,0022500	156,600	156,600
25	PROCESOS TECNOLOGICOS DEL BIO BIO S.A.	0,0022500	156,600	156,600
26	PROCESOS TECNOLOGICOS DEL BIO BIO S.A.	0,0022500	156,600	156,600
27	PROCESOS TECNOLOGICOS DEL BIO BIO S.A.	0,0022500	156,600	156,600
28	CRISTIAN SILVA LORCA	0,0022500	156,600	156,600
29	CRISTIAN SILVA LORCA	0,0022500	156,600	156,600
30	CRISTIAN SILVA LORCA	0,0022500	156,600	156,600
31	CAMANCHACA PESCA SUR S.A.	0,0030000	208,800	208,800
32	PESQ. LEPE LIMITADA	0,0030000	208,800	208,800
33	CAMANCHACA PESCA SUR S.A.	0,0030000	208,800	208,800
34	CAMANCHACA PESCA SUR S.A.	0,0030000	208,800	208,800
35	CAMANCHACA PESCA SUR S.A.	0,0030000	208,800	208,800
36	CAMANCHACA PESCA SUR S.A.	0,0030000	208,800	208,800
37	CAMANCHACA PESCA SUR S.A.	0,0030000	208,800	208,800
38	CAMANCHACA PESCA SUR S.A.	0,0030000	208,800	208,800
39	CAMANCHACA PESCA SUR S.A.	0,0030000	208,800	208,800
40	CAMANCHACA PESCA SUR S.A.	0,0030000	208,800	208,800
41.1	PESQ. LEPE LIMITADA	0,0021500	149,640	149,640
41	CAMANCHACA PESCA SUR S.A.	0,0023500	163,560	163,560
42	PESQ. LEPE LIMITADA	0,0045000	313,200	313,200
43	PESQ. LEPE LIMITADA	0,0045000	313,200	313,200
44	PESQ. LEPE LIMITADA	0,0045000	313,200	313,200
45	PESQ. LEPE LIMITADA	0,0045000	313,200	313,200
46	PESQ. LEPE LIMITADA	0,0045000	313,200	313,200
4.1	COMERCIAL Y CONSERVERA SAN LÁZARO LIMITADA	0,0000100	0,696	0,696



47	ORIZON S.A.	0,0044900	312,504	312,504
48	CAMANCHACA PESCA SUR S.A.	0,0045000	313,200	313,200
49	CAMANCHACA PESCA SUR S.A.	0,0060000	417,600	417,600
50	CAMANCHACA PESCA SUR S.A.	0,0060000	417,600	417,600
51	CAMANCHACA PESCA SUR S.A.	0,0060000	417,600	417,600
52	CAMANCHACA PESCA SUR S.A.	0,0060000	417,600	417,600

Anchoveta III-IV Regiones

LOTE	TITULAR LTP CLASE B	COEFICIENTE	ENE-DIC	TOTAL
1	BAHIA CALDERA S.A. PESQ.	0,0012500	32,003	32,003
2	BAHIA CALDERA S.A. PESQ.	0,0012500	32,003	32,003
3	BAHIA CALDERA S.A. PESQ.	0,0012500	32,003	32,003
4	BAHIA CALDERA S.A. PESQ.	0,0012500	32,003	32,003
5	BAHIA CALDERA S.A. PESQ.	0,0012500	32,003	32,003
6	BAHIA CALDERA S.A. PESQ.	0,0012500	32,003	32,003
7	BAHIA CALDERA S.A. PESQ.	0,0012500	32,003	32,003
8	BAHIA CALDERA S.A. PESQ.	0,0012500	32,003	32,003
9	BAHIA CALDERA S.A. PESQ.	0,0020000	51,204	51,204
10	BAHIA CALDERA S.A. PESQ.	0,0020000	51,204	51,204
11	BAHIA CALDERA S.A. PESQ.	0,0020000	51,204	51,204
12	BAHIA CALDERA S.A. PESQ.	0,0020000	51,204	51,204
13	BAHIA CALDERA S.A. PESQ.	0,0020000	51,204	51,204
14	CAMANCHACA PESCA SUR S.A.	0,0030000	76,806	76,806
15	CAMANCHACA PESCA SUR S.A.	0,0030000	76,806	76,806



LOTE	TITULAR LTP CLASE B	COEFICIENTE	ENE-DIC	TOTAL
16	CAMANCHACA PESCA SUR S.A.	0,0030000	76,806	76,806
17	CAMANCHACA PESCA SUR S.A.	0,0030000	76,806	76,806
18	CAMANCHACA PESCA SUR S.A.	0,0030000	76,806	76,806
19	CAMANCHACA PESCA SUR S.A.	0,0035000	89,607	89,607
20	ORIZON S.A.	0,0035000	89,607	89,607
21	ORIZON S.A.	0,0040000	102,408	102,408
22	ORIZON S.A.	0,0040000	102,408	102,408
2.1	PROCESOS TECNOLOGICOS DEL BIO BIO SpA	0,0025000	64,005	64,005
2.2	ATILIO REYES BARRERA	0,0025000	64,005	64,005
2.3	ATILIO REYES BARRERA	0,0025000	64,005	64,005
2.4	ATILIO REYES BARRERA	0,0025000	64,005	64,005
2.5	FOODCORP CHILE S.A.	0,0025000	64,005	64,005
2.6	ABASTECIMIENTO DEL PACIFICO S.A.	0,0025000	64,005	64,005
2.7	PROCESOS TECNOLOGICOS DEL BIO BIO SpA	0,0025000	64,005	64,005
2.8	PROCESOS TECNOLOGICOS DEL BIO BIO SpA	0,0025000	64,005	64,005
2.9	ERIC ARACENA REYNUABA	0,0040000	102,408	102,408
2.10	ABASTECIMIENTO DEL PACIFICO S.A.	0,0040000	102,408	102,408
2.11	PROCESOS TECNOLOGICOS DEL BIO BIO SpA	0,0040000	102,408	102,408
2.12	ABASTECIMIENTO DEL PACIFICO S.A.	0,0040000	102,408	102,408
2.13	GIULLIANO REYNUABA SALAS	0,0040000	102,408	102,408
2.14	ORIZON S.A.	0,0060000	153,612	153,612
2.15	ORIZON S.A.	0,0060000	153,612	153,612
2.16	CAMANCHACA PESCA SUR S.A.	0,0060000	153,612	153,612
2.17	ORIZON S.A.	0,0060000	153,612	153,612
2.18	ORIZON S.A.	0,0060000	153,612	153,612
2.19	ORIZON S.A.	0,0070000	179,214	179,214
2.20	ORIZON S.A.	0,0070000	179,214	179,214
2.21	ORTUZAR GELTEN JORGE	0,0080000	204,816	204,816
2.22	ORTUZAR GELTEN JORGE	0,0080000	204,816	204,816



Camarón nailon II a VIII Regiones

II a IV Regiones

LOTE	TITULAR LTP CLASE B	COEFICIENTE	ENE-JUL	OCT-DIC	TOTAL
1	ALIMENTOS ALSAN LIMITADA	0,0015000	1,25850	0,07200	1,33050
2	ALIMENTOS ALSAN LIMITADA	0,0015000	1,25850	0,07200	1,33050
3	ALIMENTOS ALSAN LIMITADA	0,0015000	1,25850	0,07200	1,33050
4	ALIMENTOS ALSAN LIMITADA	0,0030000	2,51700	0,14400	2,66100
5	ALIMENTOS ALSAN LIMITADA	0,0030000	2,51700	0,14400	2,66100
6	ALIMENTOS ALSAN LIMITADA	0,0030000	2,51700	0,14400	2,66100
7	ALIMENTOS ALSAN LIMITADA	0,0030000	2,51700	0,14400	2,66100
8	ALIMENTOS ALSAN LIMITADA	0,0030000	2,51700	0,14400	2,66100
9	ALIMENTOS ALSAN LIMITADA	0,0030000	2,51700	0,14400	2,66100
10.1	ISLADAMAS S.A. PESQ.	0,0023500	1,97165	0,11280	2,08445
10	ALIMENTOS ALSAN LIMITADA	0,0021500	1,80385	0,10320	1,90705
11	ISLADAMAS S.A. PESQ.	0,0045000	3,77550	0,21600	3,99150
12	ISLADAMAS S.A. PESQ.	0,0045000	3,77550	0,21600	3,99150
13	ALIMENTOS ALSAN LIMITADA	0,0045000	3,77550	0,21600	3,99150
14	ALIMENTOS ALSAN LIMITADA	0,0045000	3,77550	0,21600	3,99150
15	CAMANCHACA PESCA SUR S.A.	0,0045000	3,77550	0,21600	3,99150
16	BRACPESCA S.A.	0,0045000	3,77550	0,21600	3,99150
17	BRACPESCA S.A.	0,0045000	3,77550	0,21600	3,99150
18.1	ANTARTIC SEAFOOD S.A.	0,0039000	3,27210	0,18720	3,45930
18	QUINTERO S.A. PESQ.	0,0006000	0,50340	0,02880	0,53220
19.1	ISLADAMAS S.A. PESQ.	0,0025500	2,13945	0,12240	2,26185
19	RUBIO Y MAUAD LIMITADA	0,0034500	2,89455	0,16560	3,06015
20	QUINTERO S.A. PESQ.	0,0060000	5,03400	0,28800	5,32200
21	ISLADAMAS S.A. PESQ.	0,0075000	6,29250	0,36000	6,65250
22	ALIMENTOS ALSAN LIMITADA	0,0120000	10,06800	0,57600	10,64400
23	ANTARTIC SEAFOOD S.A.	0,0120000	10,06800	0,57600	10,64400
24	QUINTERO S.A. PESQ.	0,0135000	11,32650	0,64800	11,97450

25.1	BRACPESCA S.A.	0,0067500	5,66325	0,32400	5,98725
25	QUINTERO S.A. PESQ.	0,0082500	6,92175	0,39600	7,31775
26.1	ISLADAMAS S.A. PESQ.	0,0102000	8,55780	0,48960	9,04740
26	QUINTERO S.A. PESQ.	0,0048000	4,02720	0,23040	4,25760

V a VI Regiones

LOTE	TITULAR LTP CLASE B	ENE-JUL	OCT-DIC	TOTAL
1	ALIMENTOS ALSAN LIMITADA	3,13950	0,34800	3,48750
2	ALIMENTOS ALSAN LIMITADA	3,13950	0,34800	3,48750
3	ALIMENTOS ALSAN LIMITADA	3,13950	0,34800	3,48750
4	ALIMENTOS ALSAN LIMITADA	6,27900	0,69600	6,97500
5	ALIMENTOS ALSAN LIMITADA	6,27900	0,69600	6,97500
6	ALIMENTOS ALSAN LIMITADA	6,27900	0,69600	6,97500
7	ALIMENTOS ALSAN LIMITADA	6,27900	0,69600	6,97500
8	ALIMENTOS ALSAN LIMITADA	6,27900	0,69600	6,97500
9	ALIMENTOS ALSAN LIMITADA	6,27900	0,69600	6,97500
10.1	ISLADAMAS S.A. PESQ.	4,91855	0,54520	5,46375
10	ALIMENTOS ALSAN LIMITADA	4,49995	0,49880	4,99875
11	ISLADAMAS S.A. PESQ.	9,41850	1,04400	10,46250
12	ISLADAMAS S.A. PESQ.	9,41850	1,04400	10,46250
13	ALIMENTOS ALSAN LIMITADA	9,41850	1,04400	10,46250
14	ALIMENTOS ALSAN LIMITADA	9,41850	1,04400	10,46250
15	CAMANCHACA PESCA SUR S.A.	9,41850	1,04400	10,46250
16	BRACPESCA S.A.	9,41850	1,04400	10,46250
17	BRACPESCA S.A.	9,41850	1,04400	10,46250
18.1	ANTARTIC SEAFOOD S.A.	8,16270	0,90480	9,06750
18	QUINTERO S.A. PESQ.	1,25580	0,13920	1,39500
19.1	ISLADAMAS S.A. PESQ.	5,33715	0,59160	5,92875
19	RUBIO Y MAUAD LIMITADA	7,22085	0,80040	8,02125
20	QUINTERO S.A. PESQ.	12,55800	1,39200	13,95000



21	ISLADAMAS S.A. PESQ.	15,69750	1,74000	17,43750
22	ALIMENTOS ALSAN LIMITADA	25,11600	2,78400	27,90000
23	ANTARTIC SEAFOOD S.A.	25,11600	2,78400	27,90000
24	QUINTERO S.A. PESQ.	28,25550	3,13200	31,38750
25.1	BRACPESCA S.A.	14,12775	1,56600	15,69375
25	QUINTERO S.A. PESQ.	17,26725	1,91400	19,18125
26.1	ISLADAMAS S.A. PESQ.	21,34860	2,36640	23,71500
26	QUINTERO S.A. PESQ.	10,04640	1,11360	11,16000

VII a VIII Regiones

LOTE	TITULAR LTP CLASE B	ENE-JUL	OCT-DIC	TOTAL
1	ALIMENTOS ALSAN LIMITADA	3,8550	0,0390	3,8940
2	ALIMENTOS ALSAN LIMITADA	3,8550	0,0390	3,8940
3	ALIMENTOS ALSAN LIMITADA	3,8550	0,0390	3,8940
4	ALIMENTOS ALSAN LIMITADA	7,7100	0,0780	7,7880
5	ALIMENTOS ALSAN LIMITADA	7,7100	0,0780	7,7880
6	ALIMENTOS ALSAN LIMITADA	7,7100	0,0780	7,7880
7	ALIMENTOS ALSAN LIMITADA	7,7100	0,0780	7,7880
8	ALIMENTOS ALSAN LIMITADA	7,7100	0,0780	7,7880
9	ALIMENTOS ALSAN LIMITADA	7,7100	0,0780	7,7880
10.1	ISLADAMAS S.A. PESQ.	6,0395	0,0611	6,1006
10	ALIMENTOS ALSAN LIMITADA	5,5255	0,0559	5,5814
11	ISLADAMAS S.A. PESQ.	11,5650	0,1170	11,6820
12	ISLADAMAS S.A. PESQ.	11,5650	0,1170	11,6820
13	ALIMENTOS ALSAN LIMITADA	11,5650	0,1170	11,6820
14	ALIMENTOS ALSAN LIMITADA	11,5650	0,1170	11,6820
15	CAMANCHACA PESCA SUR S.A.	11,5650	0,1170	11,6820
16	BRACPESCA S.A.	11,5650	0,1170	11,6820
17	BRACPESCA S.A.	11,5650	0,1170	11,6820

18.1	ANTARTIC SEAFOOD S.A.	10,0230	0,1014	10,1244
18	QUINTERO S.A. PESQ.	1,5420	0,0156	1,5576
19.1	ISLADAMAS S.A. PESQ.	6,5535	0,0663	6,6198
19	RUBIO Y MAUAD LIMITADA	8,8665	0,0897	8,9562
20	QUINTERO S.A. PESQ.	15,4200	0,1560	15,5760
21	ISLADAMAS S.A. PESQ.	19,2750	0,1950	19,4700
22	ALIMENTOS ALSAN LIMITADA	30,8400	0,3120	31,1520
23	ANTARTIC SEAFOOD S.A.	30,8400	0,3120	31,1520
24	QUINTERO S.A. PESQ.	34,6950	0,3510	35,0460
25.1	BRACPESCA S.A.	17,3475	0,1755	17,5230
25	QUINTERO S.A. PESQ.	21,2025	0,2145	21,4170
26.1	ISLADAMAS S.A. PESQ.	26,2140	0,2652	26,4792
26	QUINTERO S.A. PESQ.	12,3360	0,1248	12,4608

Langostino Amarillo III y IV Regiones

III Región

LOTE	TITULAR LTP CLASE B	COEFICIENTE	MAR-AGO	OCT-DIC	TOTAL
1.1	ISLADAMAS S.A. PESQ.	0,0022500	0,11250	0,01350	0,12600
1	RUBIO Y MAUAD LIMITADA	0,0007500	0,03750	0,00450	0,04200
2	RUBIO Y MAUAD LIMITADA	0,0037500	0,18750	0,02250	0,21000
3	RUBIO Y MAUAD LIMITADA	0,0037500	0,18750	0,02250	0,21000
4	RUBIO Y MAUAD LIMITADA	0,0052500	0,26250	0,03150	0,29400
5	RUBIO Y MAUAD LIMITADA	0,0052500	0,26250	0,03150	0,29400
6	RUBIO Y MAUAD LIMITADA	0,0067500	0,33750	0,04050	0,37800
7	RUBIO Y MAUAD LIMITADA	0,0082500	0,41250	0,04950	0,46200
8	ISLADAMAS S.A. PESQ.	0,0090000	0,45000	0,05400	0,50400
9	ANTARTIC SEAFOOD S.A.	0,0097500	0,48750	0,05850	0,54600
10	ANTARTIC SEAFOOD S.A.	0,0097500	0,48750	0,05850	0,54600
11.1	BRACPESCA S.A.	0,0077500	0,38750	0,04650	0,43400
11	ANTARTIC SEAFOOD S.A.	0,0020000	0,10000	0,01200	0,11200

12.1	RUBIO Y MAUAD LIMITADA	0,0040500	0,20250	0,02430	0,22680
12	QUINTERO S.A. PESQ.	0,0064500	0,32250	0,03870	0,36120
13.1	BRACPESCA S.A.	0,0002600	0,01300	0,00156	0,01456
13.2	RUBIO Y MAUAD LIMITADA	0,0000600	0,00300	0,00036	0,00336
13.3	RUBIO Y MAUAD LIMITADA	0,0006900	0,03450	0,00414	0,03864
13.4	BRACPESCA S.A.	0,0031900	0,15950	0,01914	0,17864
13	ISLADAMAS S.A. PESQ.	0,0070500	0,35250	0,04230	0,39480
14	BRACPESCA S.A.	0,0112500	0,56250	0,06750	0,63000
15	RUBIO Y MAUAD LIMITADA	0,0142500	0,71250	0,08550	0,79800
16	BRACPESCA S.A.	0,0142500	0,71250	0,08550	0,79800
17	ANTARTIC SEAFOOD S.A.	0,0142500	0,71250	0,08550	0,79800

IV Región

LOTE	TITULAR LTP CLASE B	MAR-AGO	OCT-DIC	TOTAL
1.1	ISLADAMAS S.A. PESQ.	2,16675	0,24075	2,40750
1	RUBIO Y MAUAD LIMITADA	0,72225	0,08025	0,80250
2	RUBIO Y MAUAD LIMITADA	3,61125	0,40125	4,01250
3	RUBIO Y MAUAD LIMITADA	3,61125	0,40125	4,01250
4	RUBIO Y MAUAD LIMITADA	5,05575	0,56175	5,61750
5	RUBIO Y MAUAD LIMITADA	5,05575	0,56175	5,61750
6	RUBIO Y MAUAD LIMITADA	6,50025	0,72225	7,22250
7	RUBIO Y MAUAD LIMITADA	7,94475	0,88275	8,82750
8	ISLADAMAS S.A. PESQ.	8,66700	0,96300	9,63000
9	ANTARTIC SEAFOOD S.A.	9,38925	1,04325	10,43250
10	ANTARTIC SEAFOOD S.A.	9,38925	1,04325	10,43250
11.1	BRACPESCA S.A.	7,46325	0,82925	8,29250
11	ANTARTIC SEAFOOD S.A.	1,92600	0,21400	2,14000
12.1	RUBIO Y MAUAD LIMITADA	3,90015	0,43335	4,33350
12	QUINTERO S.A. PESQ.	6,21135	0,69015	6,90150
13.1	BRACPESCA S.A.	0,25038	0,02782	0,27820

13.2	RUBIO Y MAUAD LIMITADA	0,05778	0,00642	0,06420
13.3	RUBIO Y MAUAD LIMITADA	0,66447	0,07383	0,73830
13.4	BRACPESCA S.A.	3,07197	0,34133	3,41330
13	ISLADAMAS S.A. PESQ.	6,78915	0,75435	7,54350
14	BRACPESCA S.A.	10,83375	1,20375	12,03750
15	RUBIO Y MAUAD LIMITADA	13,72275	1,52475	15,24750
16	BRACPESCA S.A.	13,72275	1,52475	15,24750
17	ANTARTIC SEAFOOD S.A.	13,72275	1,52475	15,24750

Langostino colorado XV a IV Regiones
II y III Regiones

LOTE	TITULAR LTP CLASE B	COEFICIENTE	MAR-AGO	OCT-DIC	TOTAL
1	RUBIO Y MAUAD LIMITADA	0,0225000	0,40500	0,04500	0,45000
2	RUBIO Y MAUAD LIMITADA	0,0225000	0,40500	0,04500	0,45000
3.1	BRACPESCA S.A.	0,0046500	0,08370	0,00930	0,09300
3.2	RUBIO Y MAUAD LIMITADA	0,0022500	0,04050	0,00450	0,04500
3	ISLADAMAS S.A. PESQ.	0,0231000	0,41580	0,04620	0,46200
4.1	BRACPESCA S.A.	0,0109500	0,19710	0,02190	0,21900
4	ANTARTIC SEAFOOD S.A.	0,0265500	0,47790	0,05310	0,53100
5	BRACPESCA S.A.	0,0375000	0,67500	0,07500	0,75000

IV región

LOTE	TITULAR LTP CLASE B	MAR-AGO	OCT-DIC	TOTAL
1	RUBIO Y MAUAD LIMITADA	5,33250	0,58500	5,91750
2	RUBIO Y MAUAD LIMITADA	5,33250	0,58500	5,91750
3.1	BRACPESCA S.A.	1,10205	0,12090	1,22295
3.2	RUBIO Y MAUAD LIMITADA	0,53325	0,05850	0,59175
3	ISLADAMAS S.A. PESQ.	5,47470	0,60060	6,07530
4.1	BRACPESCA S.A.	2,59515	0,28470	2,87985
4	ANTARTIC SEAFOOD S.A.	6,29235	0,69030	6,98265
5	BRACPESCA S.A.	8,88750	0,97500	9,86250

Juret XV a II Regiones

LOTE	TITULAR LTP CLASE B	COEFICIENTE	ENE-SEPT	OCT-DIC	TOTAL
1	ORIZON S.A.	0,0022500	178,803	3,650	182,453
2	ORIZON S.A.	0,0022500	178,803	3,650	182,453
3	ORIZON S.A.	0,0022500	178,803	3,650	182,453
4	ORIZON S.A.	0,0022500	178,803	3,650	182,453
5	ORIZON S.A.	0,0022500	178,803	3,650	182,453
6	ORIZON S.A.	0,0022500	178,803	3,650	182,453
7,1	GONZALEZ SALGADO ENRIQUE	0,0003200	25,430	0,519	25,949
7	FOODCORP CHILE S.A.	0,0019300	153,373	3,130	156,504
8	CAMANCHACA PESCA SUR S.A.	0,0022500	178,803	3,650	182,453
9	CAMANCHACA PESCA SUR S.A.	0,0022500	178,803	3,650	182,453
10	CAMANCHACA PESCA SUR S.A.	0,0022500	178,803	3,650	182,453
11	ORIZON S.A.	0,0037500	298,005	6,083	304,088
12	CAMANCHACA PESCA SUR S.A.	0,0037500	298,005	6,083	304,088
13	FOODCORP CHILE S.A.	0,0037500	298,005	6,083	304,088
14	CAMANCHACA PESCA SUR S.A.	0,0037500	298,005	6,083	304,088
15	FOODCORP CHILE S.A.	0,0037500	298,005	6,083	304,088
16	CAMANCHACA PESCA SUR S.A.	0,0037500	298,005	6,083	304,088
17	FOODCORP CHILE S.A.	0,0037500	298,005	6,083	304,088
18	CAMANCHACA PESCA SUR S.A.	0,0037500	298,005	6,083	304,088
19	FOODCORP CHILE S.A.	0,0037500	298,005	6,083	304,088
20	CAMANCHACA PESCA SUR S.A.	0,0037500	298,005	6,083	304,088
21	FOODCORP CHILE S.A.	0,0037500	298,005	6,083	304,088
22	CAMANCHACA PESCA SUR S.A.	0,0037500	298,005	6,083	304,088
23	LANDES S.A. SOC. PESQ.	0,0037500	298,005	6,083	304,088
24	CAMANCHACA PESCA SUR S.A.	0,0037500	298,005	6,083	304,088
25	FOODCORP CHILE S.A.	0,0037500	298,005	6,083	304,088
26	CAMANCHACA PESCA SUR S.A.	0,0037500	298,005	6,083	304,088

27	FOODCORP CHILE S.A.	0,0037500	298,005	6,083	304,088
28	CAMANCHACA PESCA SUR S.A.	0,0037500	298,005	6,083	304,088
29	ORIZON S.A.	0,0045000	357,606	7,299	364,905
30	ORIZON S.A.	0,0045000	357,606	7,299	364,905
31	COMERCIAL Y CONSERVERA SAN LÁZARO LIMITADA	0,0045000	357,606	7,299	364,905
32	ORIZON S.A.	0,0045000	357,606	7,299	364,905
33	COMERCIAL Y CONSERVERA SAN LÁZARO LIMITADA	0,0045000	357,606	7,299	364,905
34	COMERCIAL Y CONSERVERA SAN LÁZARO LIMITADA	0,0045000	357,606	7,299	364,905
35	ORIZON S.A.	0,0045000	357,606	7,299	364,905
36	COMERCIAL Y CONSERVERA SAN LÁZARO LIMITADA	0,0045000	357,606	7,299	364,905
37	ORIZON S.A.	0,0060000	476,808	9,732	486,540
38	COMERCIAL Y CONSERVERA SAN LÁZARO LIMITADA	0,0060000	476,808	9,732	486,540
39	LANDES S.A. SOC. PESQ.	0,0060000	476,808	9,732	486,540
40	CAMANCHACA PESCA SUR S.A.	0,0060000	476,808	9,732	486,540

Jurel III a IV Regiones

LOTE	TITULAR LTP CLASE B	COEFICIENTE	ENE-SEPT	OCT-DIC	TOTAL
1	ORIZON S.A.	0,0045000	75,470	1,539	77,009
2	FOODCORP CHILE S.A.	0,0045000	75,470	1,539	77,009
3	FOODCORP CHILE S.A.	0,0045000	75,470	1,539	77,009
4	LITORAL SPA PESQ.	0,0045000	75,470	1,539	77,009
5	FOODCORP CHILE S.A.	0,0060000	100,626	2,052	102,678
6	LITORAL SPA PESQ.	0,0060000	100,626	2,052	102,678
7	ORIZON S.A.	0,0060000	100,626	2,052	102,678
8	ORIZON S.A.	0,0060000	100,626	2,052	102,678
9	FOODCORP CHILE S.A.	0,0060000	100,626	2,052	102,678
10	FOODCORP CHILE S.A.	0,0060000	100,626	2,052	102,678



11	FOODCORP CHILE S.A.	0,0060000	100,626	2,052	102,678
12	FOODCORP CHILE S.A.	0,0090000	150,939	3,078	154,017
13	LITORAL SPA PESQ.	0,0090000	150,939	3,078	154,017
14	LITORAL SPA PESQ.	0,0120000	201,252	4,104	205,356
15	COMERCIAL Y CONSERVERA SAN LÁZARO LIMITADA	0,0120000	201,252	4,104	205,356
16	COMERCIAL Y CONSERVERA SAN LÁZARO LIMITADA	0,0120000	201,252	4,104	205,356
17	ORIZON S.A.	0,0120000	201,252	4,104	205,356
18	COMERCIAL Y CONSERVERA SAN LÁZARO LIMITADA	0,0120000	201,252	4,104	205,356
19	COMERCIAL Y CONSERVERA SAN LÁZARO LIMITADA	0,0120000	201,252	4,104	205,356

Jurel V a IX Regiones

LOTE	TITULAR LTP CLASE B	COEFICIENTE	ENE-SEPT	OCT-DIC	TOTAL
1	ORIZON S.A.	0,0007500	269,813	5,507	275,319
2	ORIZON S.A.	0,0007500	269,813	5,507	275,319
3	ORIZON S.A.	0,0007500	269,813	5,507	275,319
4	ORIZON S.A.	0,0007500	269,813	5,507	275,319
5	ORIZON S.A.	0,0007500	269,813	5,507	275,319
6	ORIZON S.A.	0,0007500	269,813	5,507	275,319
7	ORIZON S.A.	0,0007500	269,813	5,507	275,319
8	ORIZON S.A.	0,0007500	269,813	5,507	275,319
9	ORIZON S.A.	0,0007500	269,813	5,507	275,319
10	ORIZON S.A.	0,0007500	269,813	5,507	275,319
11	ORIZON S.A.	0,0007500	269,813	5,507	275,319
12	ORIZON S.A.	0,0007500	269,813	5,507	275,319
13	ORIZON S.A.	0,0007500	269,813	5,507	275,319
14	ORIZON S.A.	0,0007500	269,813	5,507	275,319
15	ORIZON S.A.	0,0007500	269,813	5,507	275,319
16	ORIZON S.A.	0,0007500	269,813	5,507	275,319



17	ORIZON S.A.	0,0007500	269,813	5,507	275,319
18	ORIZON S.A.	0,0007500	269,813	5,507	275,319
19	ORIZON S.A.	0,0007500	269,813	5,507	275,319
20	ORIZON S.A.	0,0007500	269,813	5,507	275,319
21	ORIZON S.A.	0,0015000	539,625	11,013	550,638
22	ORIZON S.A.	0,0015000	539,625	11,013	550,638
23	ORIZON S.A.	0,0015000	539,625	11,013	550,638
24	ORIZON S.A.	0,0015000	539,625	11,013	550,638
25	LANDES S.A. SOC. PESQ.	0,0015000	539,625	11,013	550,638
26	LANDES S.A. SOC. PESQ.	0,0015000	539,625	11,013	550,638
27	FOODCORP CHILE S.A.	0,0015000	539,625	11,013	550,638
28	FOODCORP CHILE S.A.	0,0015000	539,625	11,013	550,638
29	FOODCORP CHILE S.A.	0,0015000	539,625	11,013	550,638
30	LANDES S.A. SOC. PESQ.	0,0015000	539,625	11,013	550,638
31	LANDES S.A. SOC. PESQ.	0,0030000	1.079,250	22,026	1.101,276
32	BLUMAR S.A.	0,0030000	1.079,250	22,026	1.101,276
33.1	FOODCORP CHILE S.A.	0,0018200	654,745	13,362	668,107
33.2	FOODCORP CHILE S.A.	0,0006000	215,850	4,405	220,255
33	FOODCORP CHILE S.A.	0,0005800	208,655	4,258	212,913
34	BLUMAR S.A.	0,0030000	1.079,250	22,026	1.101,276
35	LANDES S.A. SOC. PESQ.	0,0030000	1.079,250	22,026	1.101,276
36	FOODCORP CHILE S.A.	0,0030000	1.079,250	22,026	1.101,276
37	FOODCORP CHILE S.A.	0,0030000	1.079,250	22,026	1.101,276
38	FOODCORP CHILE S.A.	0,0030000	1.079,250	22,026	1.101,276
39	FOODCORP CHILE S.A.	0,0030000	1.079,250	22,026	1.101,276
40.1	FOODCORP CHILE S.A.	0,0013000	467,675	9,545	477,220
40	FOODCORP CHILE S.A.	0,0017000	611,575	12,481	624,056
41	ORIZON S.A.	0,0030000	1.079,250	22,026	1.101,276
42	ORIZON S.A.	0,0030000	1.079,250	22,026	1.101,276
43	ALIMENTOS MARINOS S.A.	0,0030000	1.079,250	22,026	1.101,276

44	ALIMENTOS MARINOS S.A.	0,0030000	1.079,250	22,026	1.101,276
45	LANDES S.A. SOC. PESQ.	0,0030000	1.079,250	22,026	1.101,276
46	ALIMENTOS MARINOS S.A.	0,0030000	1.079,250	22,026	1.101,276
47	CAMANCHACA PESCA SUR S.A.	0,0030000	1.079,250	22,026	1.101,276
48	LANDES S.A. SOC. PESQ.	0,0030000	1.079,250	22,026	1.101,276
49	LITORAL SpA PESQ.	0,0029500	1.061,263	21,659	1.082,921
49.1	PAOLA POBLETE NOVOA	0,0000500	17,988	0,367	18,355
50	LANDES S.A. SOC. PESQ.	0,0030000	1.079,250	22,026	1.101,276
51,1	LANDES S.A. SOC. PESQ.	0,0031400	1.129,615	23,054	1.152,669
51	COMERCIAL Y CONSERVERA SAN LÁZARO LIMITADA	0,0013600	489,260	9,985	499,245
52	ORIZON S.A.	0,0045000	1.618,875	33,039	1.651,914
53	ORIZON S.A.	0,0045000	1.618,875	33,039	1.651,914
54	ORIZON S.A.	0,0045000	1.618,875	33,039	1.651,914
55	ORIZON S.A.	0,0045000	1.618,875	33,039	1.651,914
56	COMERCIAL Y CONSERVERA SAN LÁZARO LIMITADA	0,0045000	1.618,875	33,039	1.651,914
57	ORIZON S.A.	0,0045000	1.618,875	33,039	1.651,914
58	ORIZON S.A.	0,0045000	1.618,875	33,039	1.651,914
59	ORIZON S.A.	0,0060000	2.158,500	44,052	2.202,552
60	ORIZON S.A.	0,0060000	2.158,500	44,052	2.202,552
61	ORIZON S.A.	0,0060000	2.158,500	44,052	2.202,552
62	LANDES S.A. SOC. PESQ.	0,0060000	2.158,500	44,052	2.202,552

Jurel XIV a X Regiones

LOTE	TITULAR LTP CLASE B	COEFICIENTE	ENE-SEPT	OCT-DIC	TOTAL
1	ORIZON S.A.	0,0015000	75,147	1,533	76,680
2	ORIZON S.A.	0,0015000	75,147	1,533	76,680
3	ORIZON S.A.	0,0015000	75,147	1,533	76,680
4	ORIZON S.A.	0,0015000	75,147	1,533	76,680
5	ORIZON S.A.	0,0030000	150,294	3,066	153,360

6	ORIZON S.A.	0,0030000	150,294	3,066	153,360
7	ORIZON S.A.	0,0030000	150,294	3,066	153,360
8	ORIZON S.A.	0,0030000	150,294	3,066	153,360
9	ORIZON S.A.	0,0030000	150,294	3,066	153,360
10	ORIZON S.A.	0,0030000	150,294	3,066	153,360
11	ORIZON S.A.	0,0030000	150,294	3,066	153,360
12	ORIZON S.A.	0,0030000	150,294	3,066	153,360
13	CAMANCHACA PESCA SUR S.A.	0,0060000	300,588	6,132	306,720
14	FOODCORP CHILE S.A.	0,0060000	300,588	6,132	306,720
15	CAMANCHACA PESCA SUR S.A.	0,0060000	300,588	6,132	306,720
16	FOODCORP CHILE S.A.	0,0060000	300,588	6,132	306,720
17	LITORAL SPA PESQ.	0,0060000	300,588	6,132	306,720
18	CAMANCHACA PESCA SUR S.A.	0,0060000	300,588	6,132	306,720
19	LITORAL SPA PESQ.	0,0060000	300,588	6,132	306,720
20	CAMANCHACA PESCA SUR S.A.	0,0060000	300,588	6,132	306,720
21	LITORAL SPA PESQ.	0,0060000	300,588	6,132	306,720
22	FOODCORP CHILE S.A.	0,0060000	300,588	6,132	306,720
23	ORIZON S.A.	0,0075000	375,735	7,665	383,400
24	COMERCIAL Y CONSERVERA SAN LÁZARO LIMITADA	0,0075000	375,735	7,665	383,400
25	COMERCIAL Y CONSERVERA SAN LÁZARO LIMITADA	0,0090000	450,882	9,198	460,080
26	ORIZON S.A.	0,0090000	450,882	9,198	460,080
27	ORIZON S.A.	0,0090000	450,882	9,198	460,080
28	COMERCIAL Y CONSERVERA SAN LAZARO LIMITADA	0,0090000	450,882	9,198	460,080
29	LANDES S.A. SOC. PESQ.	0,0090000	450,882	9,198	460,080



Merluza de tres aletas paralelo 41°28,6' L.S. al Sur

Lote	TITULAR LTP CLASE B	COEFICIENTE	ENE-MAR	ABR-DIC	TOTAL
1	LOTE DESIERTO	0,0005000	1,0335	1,7825	2,8160
2	GRIMAR S.A. PESQ.	0,0145000	29,9715	51,6925	81,6640
3	EMDEPES S.A.	0,0150000	31,0050	53,4750	84,4800
4	LOTE DESIERTO	0,0200000	41,3400	71,3000	112,6400
2.1	LOTE DESIERTO	0,0005000	1,0335	1,7825	2,8160
2.2	EMDEPES S.A.	0,0200000	41,3400	71,3000	112,6400
2.3	GRIMAR S.A. PESQ.	0,0200000	41,3400	71,3000	112,6400
2.4	LOTE DESIERTO	0,0095000	19,6365	33,8675	53,5040

Merluza del sur Norte Exterior

Lote	TITULAR LTP CLASE B	COEFICIENTE	ENE	FEB-DIC	TOTAL
1	GRIMAR S.A. PESQ.	0,0012500	2,0725	3,8500	5,9225
2	GRIMAR S.A. PESQ.	0,0012500	2,0725	3,8500	5,9225
3	GRIMAR S.A. PESQ.	0,0025000	4,1450	7,7000	11,8450
4	GRIMAR S.A. PESQ.	0,0025000	4,1450	7,7000	11,8450
5	GRIMAR S.A. PESQ.	0,0025000	4,1450	7,7000	11,8450
6	GRIMAR S.A. PESQ.	0,0050000	8,2900	15,4000	23,6900

Lote	TITULAR LTP CLASE B	COEFICIENTE	ENE	FEB-DIC	TOTAL
7	PESCA CHILE S.A.	0,0075000	12,4350	23,1000	35,5350
8	PESCA CHILE S.A.	0,0075000	12,4350	23,1000	35,5350
9	SUR AUSTRAL S.A. PESQ.	0,0075000	12,4350	23,1000	35,5350
10	EMDEPES S.A.	0,0125000	20,7250	38,5000	59,2250
2.1	GRIMAR S.A. PESQ.	0,0050000	8,2900	15,4000	23,6900
2.2	GRIMAR S.A. PESQ.	0,0050000	8,2900	15,4000	23,6900
2.3	GRIMAR S.A. PESQ.	0,0025000	4,1450	7,7000	11,8450
2.4	GRIMAR S.A. PESQ.	0,0025000	4,1450	7,7000	11,8450
2.5	GRIMAR S.A. PESQ.	0,0025000	4,1450	7,7000	11,8450



2.6	GRIMAR S.A. PESQ.	0,0025000	4,1450	7,7000	11,8450
2.7	EMDEPES S.A.	0,0100000	16,5800	30,8000	47,3800
2.8	EMDEPES S.A.	0,0100000	16,5800	30,8000	47,3800
2.9	GRIMAR S.A. PESQ.	0,0050000	8,2900	15,4000	23,6900
2.10	GRIMAR S.A. PESQ.	0,0050000	8,2900	15,4000	23,6900
3.1	SUR AUSTRAL S.A. PESQ.	0,0050000	8,2900	15,4000	23,6900
3.2	SUR AUSTRAL S.A. PESQ.	0,0050000	8,2900	15,4000	23,6900
3.3	SUR AUSTRAL S.A. PESQ.	0,0025000	4,1450	7,7000	11,8450
3.4	SUR AUSTRAL S.A. PESQ.	0,0025000	4,1450	7,7000	11,8450
3.5	SUR AUSTRAL S.A. PESQ.	0,0025000	4,1450	7,7000	11,8450
3.6	SUR AUSTRAL S.A. PESQ.	0,0025000	4,1450	7,7000	11,8450
3.7	SUR AUSTRAL S.A. PESQ.	0,0100000	16,5800	30,8000	47,3800
3.8	SUR AUSTRAL S.A. PESQ.	0,0100000	16,5800	30,8000	47,3800
3.9	GRIMAR S.A. PESQ.	0,0050000	8,2900	15,4000	23,6900
3.10	GRIMAR S.A. PESQ.	0,0050000	8,2900	15,4000	23,6900

Merluza del sur Sur Exterior

Lote	TITULAR LTP CLASE B	COEFICIENTE	ENE	FEB-DIC	TOTAL
1	GRIMAR S.A. PESQ.	0,0012500	1,3250	2,4613	3,7863
2	GRIMAR S.A. PESQ.	0,0012500	1,3250	2,4613	3,7863
3	GRIMAR S.A. PESQ.	0,0025000	2,6500	4,9225	7,5725
4	GRIMAR S.A. PESQ.	0,0025000	2,6500	4,9225	7,5725
5	GRIMAR S.A. PESQ.	0,0025000	2,6500	4,9225	7,5725
6	GRIMAR S.A. PESQ.	0,0050000	5,3000	9,8450	15,1450
7	PESCA CHILE S.A.	0,0075000	7,9500	14,7675	22,7175
8	PESCA CHILE S.A.	0,0075000	7,9500	14,7675	22,7175
9	SUR AUSTRAL S.A. PESQ.	0,0075000	7,9500	14,7675	22,7175
10	SUR AUSTRAL S.A. PESQ.	0,0125000	13,2500	24,6125	37,8625
2.1	PESCA CHILE S.A.	0,0050000	5,3000	9,8450	15,1450
2.2	PESCA CHILE S.A.	0,0050000	5,3000	9,8450	15,1450

2.3	PESCA CHILE S.A.	0,0025000	2,6500	4,9225	7,5725
2.4	PESCA CHILE S.A.	0,0025000	2,6500	4,9225	7,5725
2.5	PESCA CHILE S.A.	0,0025000	2,6500	4,9225	7,5725
2.6	PESCA CHILE S.A.	0,0025000	2,6500	4,9225	7,5725
2.7	EMDEPES S.A.	0,0100000	10,6000	19,6900	30,2900
2.8	EMDEPES S.A.	0,0100000	10,6000	19,6900	30,2900
2.9	PESCA CHILE S.A.	0,0050000	5,3000	9,8450	15,1450
2.10	PESCA CHILE S.A.	0,0050000	5,3000	9,8450	15,1450
3.1	SUR AUSTRAL S.A. PESQ.	0,0050000	5,3000	9,8450	15,1450
3.2	SUR AUSTRAL S.A. PESQ.	0,0050000	5,3000	9,8450	15,1450
3.3	MARILAF QUEZADA JUAN	0,0025000	2,6500	4,9225	7,5725
3.4	SUR AUSTRAL S.A. PESQ.	0,0025000	2,6500	4,9225	7,5725
3.5	SUR AUSTRAL S.A. PESQ.	0,0025000	2,6500	4,9225	7,5725
3.6	SUR AUSTRAL S.A. PESQ.	0,0025000	2,6500	4,9225	7,5725
3.7	SUR AUSTRAL S.A. PESQ.	0,0100000	10,6000	19,6900	30,2900
3.8	SUR AUSTRAL S.A. PESQ.	0,0100000	10,6000	19,6900	30,2900
3.9	PESCA CHILE S.A.	0,0050000	5,3000	9,8450	15,1450
3.10	PESCA CHILE S.A.	0,0050000	5,3000	9,8450	15,1450

Anchoveta XV a II Regiones

Lote	TITULAR LTP CLASE B	COEFICIENTE	ENE-DIC	TOTAL
1	DEL NORTE SpA SIND. PESQ.	0,0005000	314,161	314,161
2	DEL NORTE SpA SIND. PESQ.	0,0005000	314,161	314,161
3	DEL NORTE SpA SIND. PESQ.	0,0005000	314,161	314,161
4	DEL NORTE SpA SIND. PESQ.	0,0005000	314,161	314,161
5	DEL NORTE SpA SIND. PESQ.	0,0005000	314,161	314,161
6	DEL NORTE SpA SIND. PESQ.	0,0005000	314,161	314,161
7	DEL NORTE SpA SIND. PESQ.	0,0005000	314,161	314,161
8	DEL NORTE SpA SIND. PESQ.	0,0005000	314,161	314,161
9	DEL NORTE SpA SIND. PESQ.	0,0005000	314,161	314,161

10	DEL NORTE SpA SIND. PESQ.	0,0005000	314,161	314,161
11	DEL NORTE SpA SIND. PESQ.	0,0010000	628,321	628,321
12	DEL NORTE SpA SIND. PESQ.	0,0010000	628,321	628,321
13	DEL NORTE SpA SIND. PESQ.	0,0010000	628,321	628,321
14	DEL NORTE SpA SIND. PESQ.	0,0010000	628,321	628,321
15	DEL NORTE SpA SIND. PESQ.	0,0010000	628,321	628,321
16	DEL NORTE SpA SIND. PESQ.	0,0010000	628,321	628,321
17	DEL NORTE SpA SIND. PESQ.	0,0010000	628,321	628,321
18	DEL NORTE SpA SIND. PESQ.	0,0010000	628,321	628,321
19	DEL NORTE SPA SIND. PESQ.	0,0010000	628,321	628,321
20	DEL NORTE SpA SIND. PESQ.	0,0010000	628,321	628,321
21	CORPESCA S.A.	0,0015000	942,482	942,482
22	DEL NORTE SpA SIND. PESQ.	0,0015000	942,482	942,482
23	DEL NORTE SpA SIND. PESQ.	0,0015000	942,482	942,482
24	DEL NORTE SpA SIND. PESQ.	0,0015000	942,482	942,482
25	DEL NORTE SpA SIND. PESQ.	0,0015000	942,482	942,482
26	DEL NORTE SpA SIND. PESQ.	0,0015000	942,482	942,482
27	DEL NORTE SpA SIND. PESQ.	0,0015000	942,482	942,482
28	DEL NORTE SpA SIND. PESQ.	0,0015000	942,482	942,482
29	DEL NORTE SpA SIND. PESQ.	0,0015000	942,482	942,482
30	ESPACIO PESQUERO SpA	0,0015000	942,482	942,482
31	ESPACIO PESQUERO SpA	0,0040000	2.513,284	2.513,284
32	DEL NORTE SpA SIND. PESQ.	0,0040000	2.513,284	2.513,284
33	CAMANCHACA S.A.	0,0040000	2.513,284	2.513,284
34	CAMANCHACA S.A.	0,0040000	2.513,284	2.513,284
35	CAMANCHACA S.A.	0,0040000	2.513,284	2.513,284
2.1	CORPESCA S.A.	0,0030000	1.884,963	1.884,963
2.2	CAMANCHACA S.A.	0,0030000	1.884,963	1.884,963
2.3	CAMANCHACA S.A.	0,0030000	1.884,963	1.884,963
2.4	CAMANCHACA S.A.	0,0030000	1.884,963	1.884,963

2.5	CAMANCHACA S.A.	0,0030000	1.884,963	1.884,963
2.6	CAMANCHACA S.A.	0,0020000	1.256,642	1.256,642
2.7	CAMANCHACA S.A.	0,0020000	1.256,642	1.256,642
2.8	CAMANCHACA S.A.	0,0020000	1.256,642	1.256,642
2.9	CAMANCHACA S.A.	0,0020000	1.256,642	1.256,642
2.10	CORPESCA S.A.	0,0020000	1.256,642	1.256,642
2.11	CORPESCA S.A.	0,0010000	628,321	628,321
2.12	CORPESCA S.A.	0,0010000	628,321	628,321
2.13	CORPESCA S.A.	0,0010000	628,321	628,321
2.14	CORPESCA S.A.	0,0010000	628,321	628,321
2.15	CORPESCA S.A.	0,0010000	628,321	628,321
2.16	CAMANCHACA S.A.	0,0040000	2.513,284	2.513,284
2.17	CAMANCHACA S.A.	0,0040000	2.513,284	2.513,284
2.18	CAMANCHACA S.A.	0,0040000	2.513,284	2.513,284
2.19	CAMANCHACA S.A.	0,0040000	2.513,284	2.513,284
2.20	CAMANCHACA S.A.	0,0040000	2.513,284	2.513,284
3.1	CORPESCA S.A.	0,0030000	1.884,963	1.884,963
3.2	CORPESCA S.A.	0,0030000	1.884,963	1.884,963
3.3	CORPESCA S.A.	0,0030000	1.884,963	1.884,963
3.4	CORPESCA S.A.	0,0030000	1.884,963	1.884,963
3.5	CORPESCA S.A.	0,0030000	1.884,963	1.884,963
3.6	CORPESCA S.A.	0,0020000	1.256,642	1.256,642
3.7	CORPESCA S.A.	0,0020000	1.256,642	1.256,642
3.8	CORPESCA S.A.	0,0020000	1.256,642	1.256,642
3.9	CORPESCA S.A.	0,0020000	1.256,642	1.256,642
3.10	CORPESCA S.A.	0,0020000	1.256,642	1.256,642
3.11	CORPESCA S.A.	0,0010000	628,321	628,321
3.12	CORPESCA S.A.	0,0010000	628,321	628,321
3.13	CORPESCA S.A.	0,0010000	628,321	628,321
3.14	CAMANCHACA S.A.	0,0010000	628,321	628,321



Lote	TITULAR LTP CLASE B	COEFICIENTE	ENE-DIC	TOTAL
3.15	CAMANCHACA S.A.	0,0010000	628,321	628,321
3.16	CAMANCHACA S.A.	0,0040000	2.513,284	2.513,284
3.17	CAMANCHACA S.A.	0,0040000	2.513,284	2.513,284
3.18	CAMANCHACA S.A.	0,0040000	2.513,284	2.513,284
3.19	CAMANCHACA S.A.	0,0040000	2.513,284	2.513,284
3.20	CAMANCHACA S.A.	0,0040000	2.513,284	2.513,284

Congrio dorado Norte Exterior

Lote	TITULAR LTP CLASE B	COEFICIENTE	ENE-FEB	MAR-DIC	TOTAL
1	CANAL AUSTRAL LIMITADA	0,0062500	2,1000	2,1031	4,2031
2	CANAL AUSTRAL LIMITADA	0,0062500	2,1000	2,1031	4,2031
3	CANAL AUSTRAL LIMITADA	0,0062500	2,1000	2,1031	4,2031
4	MARCOS SALINAS CARRASCO	0,0062500	2,1000	2,1031	4,2031
5	EMDEPES S.A.	0,0125000	4,2000	4,2063	8,4063
6	PESCA CISNE S.A.	0,0125000	4,2000	4,2063	8,4063
2.1	GRIMAR S.A. PESQ.	0,0075000	2,5200	2,5238	5,0438
2.2	GRIMAR S.A. PESQ.	0,0075000	2,5200	2,5238	5,0438
2.3	EMDEPES S.A.	0,0200000	6,7200	6,7300	13,4500
2.4	PESCA CISNE S.A.	0,0150000	5,0400	5,0475	10,0875
3.1	SUR AUSTRAL S.A. PESQ.	0,0075000	2,5200	2,5238	5,0438
3.2	SUR AUSTRAL S.A. PESQ.	0,0075000	2,5200	2,5238	5,0438
3.3	GRIMAR S.A. PESQ.	0,0200000	6,7200	6,7300	13,4500
3.4	PESCA CISNE S.A.	0,0150000	5,0400	5,0475	10,0875



Congrio dorado Sur Exterior

Lote	TITULAR LTP CLASE B	COEFICIENTE	ENE-FEB	MAR-DIC	TOTAL
1	CANAL AUSTRAL LIMITADA	0,0125000	2,5000	2,5000	5,0000
2	MARCO SALINAS CARRASCO	0,0125000	2,5000	2,5000	5,0000
3	EMPEDES S.A.	0,0125000	2,5000	2,5000	5,0000
4	PESCA CISNE S.A.	0,0125000	2,5000	2,5000	5,0000
2.1	PESCA CHILE S.A.	0,0100000	2,0000	2,0000	4,0000
2.2	EMPEDES S.A.	0,0200000	4,0000	4,0000	8,0000
2.3	PESCA CISNE S.A.	0,0200000	4,0000	4,0000	8,0000
3.1	PESCA CHILE S.A.	0,0100000	2,0000	2,0000	4,0000
3.2	PESCA CHILE S.A.	0,0200000	4,0000	4,0000	8,0000
3.3	EMPEDES S.A.	0,0200000	4,0000	4,0000	8,0000

Merluza común IV Región al paralelo 41°28,6' LS.

Lote	TITULAR LTP CLASE B	COEFICIENTE	ENE-JUL	AGO-DIC	TOTAL
1	ANTONIO CRUZ CORDOVA NAKOUZI E.I.R.L.	0,0002500	4,598	1,533	6,130
2	ENFEMAR LIMITADA SOC. PESQ.	0,0002500	4,598	1,533	6,130
3	ANTONIO CRUZ CORDOVA NAKOUZI E.I.R.L.	0,0002500	4,598	1,533	6,130
4	ENFEMAR LIMITADA SOC. PESQ.	0,0002500	4,598	1,533	6,130
5	ANTONIO CRUZ CORDOVA NAKOUZI E.I.R.L.	0,0005000	9,196	3,065	12,261
6	ENFEMAR LIMITADA SOC. PESQ.	0,0005000	9,196	3,065	12,261
7	ANTONIO CRUZ CORDOVA NAKOUZI E.I.R.L.	0,0005000	9,196	3,065	12,261
8	ENFEMAR LIMITADA SOC. PESQ.	0,0005000	9,196	3,065	12,261
9	ANTONIO CRUZ CORDOVA NAKOUZI E.I.R.L.	0,0005000	9,196	3,065	12,261
10	ENFEMAR LIMITADA SOC. PESQ.	0,0005000	9,196	3,065	12,261
11	ANTONIO CRUZ CORDOVA NAKOUZI E.I.R.L.	0,0005000	9,196	3,065	12,261
12	ENFEMAR LIMITADA SOC. PESQ.	0,0005000	9,196	3,065	12,261
13	ANTONIO CRUZ CORDOVA NAKOUZI E.I.R.L.	0,0005000	9,196	3,065	12,261
14	ENFEMAR LIMITADA SOC. PESQ.	0,0005000	9,196	3,065	12,261



15	ANTONIO CRUZ CÔRDOVA NAKOUZI E.I.R.L.	0,0005000	9,196	3,065	12,261
16	ENFEMAR LIMITADA SOC. PESQ.	0,0005000	9,196	3,065	12,261
17	ANTONIO CRUZ CÔRDOVA NAKOUZI E.I.R.L.	0,0005000	9,196	3,065	12,261
18	ENFEMAR LIMITADA SOC. PESQ.	0,0005000	9,196	3,065	12,261
19	ANTONIO CRUZ CORDOVA NAKOUZI E.I.R.L.	0,0005000	9,196	3,065	12,261
20	ENFEMAR LIMITADA SOC. PESQ.	0,0005000	9,196	3,065	12,261
21	ANTONIO CRUZ CORDOVA NAKOUZI E.I.R.L.	0,0005000	9,196	3,065	12,261
22	ENFEMAR LIMITADA SOC. PESQ.	0,0005000	9,196	3,065	12,261
23	BRACPESCA S.A.	0,0010000	18,391	6,130	24,521
24	BRACPESCA S.A.	0,0010000	18,391	6,130	24,521
25	SIMON SEAFOOD LIMITADA COMERCIALIZADORA	0,0010000	18,391	6,130	24,521
26	SIMON SEAFOOD LIMITADA COMERCIALIZADORA	0,0010000	18,391	6,130	24,521
27	SIMON SEAFOOD LIMITADA COMERCIALIZADORA	0,0010000	18,391	6,130	24,521
28	SIMON SEAFOOD LIMITADA COMERCIALIZADORA	0,0010000	18,391	6,130	24,521
29	SIMON SEAFOOD LIMITADA COMERCIALIZADORA	0,0010000	18,391	6,130	24,521
30,1	BRACPESCA S.A.	0,0006100	11,219	3,740	14,958
30	BRACPESCA S.A.	0,0003900	7,173	2,391	9,563
31	ISLADAMAS S.A. PESQ.	0,0010000	18,391	6,130	24,521
32	ISLADAMAS S.A. PESQ.	0,0010000	18,391	6,130	24,521
33	ISLADAMAS S.A. PESQ.	0,0010000	18,391	6,130	24,521
34	ISLADAMAS S.A. PESQ.	0,0010000	18,391	6,130	24,521
35	ISLADAMAS S.A. PESQ.	0,0010000	18,391	6,130	24,521
36	ISLADAMAS S.A. PESQ.	0,0010000	18,391	6,130	24,521
37	ISLADAMAS S.A. PESQ.	0,0010000	18,391	6,130	24,521
38,1	SIMON SEAFOOD LIMITADA COMERCIALIZADORA	0,0005000	9,196	3,065	12,261
38	LOTE RENUNCIADO	0,0005000	9,196	3,065	12,261

Lote	TITULAR LTP CLASE B	COEFICIENTE	ENE-JUL	AGO-DIC	TOTAL
39	LOTE RENUNCIADO	0,0010000	18,391	6,130	24,521
40	SIMON SEAFOOD LIMITADA COMERCIALIZADORA	0,0020000	36,782	12,261	49,043
41	SIMON SEAFOOD LIMITADA COMERCIALIZADORA	0,0020000	36,782	12,261	49,043
42,1	ANTARTIC SEAFOOD S.A.	0,0016100	29,610	9,870	39,480
42	ANTARTIC SEAFOOD S.A.	0,0008900	16,368	5,456	21,824
43	ISLADAMAS S.A. PESQ.	0,0010000	18,391	6,130	24,521
43,1	SIMON SEAFOOD LIMITADA COMERCIALIZADORA	0,0015000	27,587	9,196	36,782
44	SIMON SEAFOOD LIMITADA COMERCIALIZADORA	0,0010000	18,391	6,130	24,521
44,1	ANTONIO CRUZ CÔRDOVA NAKOUZI E.I.R.L.	0,0030000	55,173	18,391	73,564
45	ANTONIO CRUZ CÔRDOVA NAKOUZI E.I.R.L.	0,0050000	91,956	30,652	122,607
46	SIMON SEAFOOD LIMITADA COMERCIALIZADORA	0,0050000	91,956	30,652	122,607
2.1	ENFEMAR LIMITADA SOC. PESQ.	0,0020000	36,782	12,261	49,043
2.2	ENFEMAR LIMITADA SOC. PESQ.	0,0020000	36,782	12,261	49,043
2.3	ANTONIO CRUZ CÔRDOVA NAKOUZI E.I.R.L.	0,0020000	36,782	12,261	49,043
2.4	ENFEMAR LIMITADA SOC. PESQ.	0,0010000	18,391	6,130	24,521
2.5	BRACPESCA S.A.	0,0010000	18,391	6,130	24,521
2.6	RUBIO Y MAUAD LIMITADA	0,0010000	18,391	6,130	24,521
2.7	ANTARTIC SEAFOOD S.A.	0,0010000	18,391	6,130	24,521
2.8	ISLADAMAS S.A. PESQ.	0,0004000	7,356	2,452	9,809
2.8.2	QUINTERO S.A. PESQ.	0,0004000	7,356	2,452	9,809
2.8.1	ANTARTIC SEAFOOD S.A.	0,0002000	3,678	1,226	4,904
2.9	QUINTERO S.A. PESQ.	0,0010000	18,391	6,130	24,521
2.10	ISLADAMAS S.A. PESQ.	0,0010000	18,391	6,130	24,521
2.11	BRACPESCA S.A.	0,0004000	7,356	2,452	9,809
2.11.2	RUBIO Y MAUAD LIMITADA	0,0004000	7,356	2,452	9,809
2.11.1	ANTARTIC SEAFOOD S.A.	0,0002000	3,678	1,226	4,904

2.12	ANTONIO CRUZ CÔRDOVA NAKOUZI E.I.R.L.	0,0010000	18,391	6,130	24,521
2.13	ANTONIO CRUZ CÔRDOVA NAKOUZI E.I.R.L.	0,0010000	18,391	6,130	24,521
2.14	ANTONIO CRUZ CÔRDOVA NAKOUZI E.I.R.L.	0,0010000	18,391	6,130	24,521
2.15	ANTONIO CRUZ CÔRDOVA NAKOUZI E.I.R.L.	0,0010000	18,391	6,130	24,521
2.16	ANTONIO CRUZ CÔRDOVA NAKOUZI E.I.R.L.	0,0010000	18,391	6,130	24,521
2.17	ANTONIO CRUZ CÔRDOVA NAKOUZI E.I.R.L.	0,0010000	18,391	6,130	24,521
2.18	CAMANCHACA PESCA SUR S.A.	0,0050000	91,956	30,652	122,607
2.19	ENFEMAR LIMITADA SOC. PESQ.	0,0050000	91,956	30,652	122,607
2.20	CAMANCHACA PESCA SUR S.A.	0,0050000	91,956	30,652	122,607
2.21	ANTONIO CRUZ CÔRDOVA NAKOUZI E.I.R.L.	0,0025000	45,978	15,326	61,304
2.22	ANTONIO CRUZ CÔRDOVA NAKOUZI E.I.R.L.	0,0025000	45,978	15,326	61,304
2.23	NORDIOMAR SpA SOC. PESQ.	0,0025000	45,978	15,326	61,304
2.24	ENFEMAR LIMITADA SOC. PESQ.	0,0025000	45,978	15,326	61,304
2.25	ANTONIO CRUZ CORDOVA NAKOUZI E.I.R.L.	0,0020000	36,782	12,261	49,043
2.26	PACIFICBLU SpA	0,0015000	27,587	9,196	36,782

Lote	TITULAR LTP CLASE B	COEFICIENTE	ENE-JUL	AGO-DIC	TOTAL
2.27	PACIFICBLU SPA	0,0015000	27,587	9,196	36,782
3.1	ANTONIO CRUZ CÔRDOVA NAKOUZI E.I.R.L.	0,0020000	36,782	12,261	49,043
3.2	ANTONIO CRUZ CÔRDOVA NAKOUZI E.I.R.L.	0,0020000	36,782	12,261	49,043
3.3	ANTONIO CRUZ CÔRDOVA NAKOUZI E.I.R.L.	0,0020000	36,782	12,261	49,043
3.4	ANTONIO CRUZ CÔRDOVA NAKOUZI E.I.R.L.	0,0010000	18,391	6,130	24,521
3.5	ANTONIO CRUZ CÔRDOVA NAKOUZI E.I.R.L.	0,0010000	18,391	6,130	24,521
3.6	ANTONIO CRUZ CÔRDOVA NAKOUZI E.I.R.L.	0,0010000	18,391	6,130	24,521
3.7	ANTONIO CRUZ CÔRDOVA NAKOUZI E.I.R.L.	0,0010000	18,391	6,130	24,521
3.8	ANTONIO CRUZ CÔRDOVA NAKOUZI E.I.R.L.	0,0010000	18,391	6,130	24,521
3.9	ANTONIO CRUZ CÔRDOVA NAKOUZI E.I.R.L.	0,0010000	18,391	6,130	24,521
3.10	ANTONIO CRUZ CÔRDOVA NAKOUZI E.I.R.L.	0,0010000	18,391	6,130	24,521
3.11	ANTONIO CRUZ CÔRDOVA NAKOUZI E.I.R.L.	0,0010000	18,391	6,130	24,521
3.12	ANTONIO CRUZ CÔRDOVA NAKOUZI E.I.R.L.	0,0010000	18,391	6,130	24,521



3.13	ANTONIO CRUZ CÔRDOVA NAKOUZI E.I.R.L.	0,0010000	18,391	6,130	24,521
3.14	ANTONIO CRUZ CÔRDOVA NAKOUZI E.I.R.L.	0,0010000	18,391	6,130	24,521
3.15	ANTONIO CRUZ CÔRDOVA NAKOUZI E.I.R.L.	0,0010000	18,391	6,130	24,521
3.16	ANTONIO CRUZ CÔRDOVA NAKOUZI E.I.R.L.	0,0010000	18,391	6,130	24,521
3.17	ANTONIO CRUZ CÔRDOVA NAKOUZI E.I.R.L.	0,0010000	18,391	6,130	24,521
3.18	ENFEMAR LIMITADA SOC. PESQ.	0,0050000	91,956	30,652	122,607
3.19	NORDIOMAR SpA SOC. PESQ.	0,0050000	91,956	30,652	122,607
3.20	ENFEMAR LIMITADA SOC. PESQ.	0,0050000	91,956	30,652	122,607
3.21	NORDIOMAR SpA SOC. PESQ.	0,0025000	45,978	15,326	61,304
3.22	NORDIOMAR SpA SOC. PESQ.	0,0025000	45,978	15,326	61,304
3.23	NORDIOMAR SpA SOC. PESQ.	0,0025000	45,978	15,326	61,304
3.24	NORDIOMAR SpA SOC. PESQ.	0,0025000	45,978	15,326	61,304
3.25	ENFEMAR LIMITADA SOC. PESQ.	0,0020000	36,782	12,261	49,043
3.26	ENFEMAR LIMITADA SOC. PESQ.	0,0015000	27,587	9,196	36,782
3.27	ENFEMAR LIMITADA SOC. PESQ.	0,0015000	27,587	9,196	36,782


Anchoveta V-X regiones

Lote	TITULAR LTP CLASE B	COEFICIENTE	ENE-DIC	TOTAL
1	SILVA LORCA CRISTIAN	0,0050000	186,645	186,645
2	SILVA LORCA CRISTIAN	0,0050000	186,645	186,645
3	SILVA LORCA CRISTIAN	0,0050000	186,645	186,645
4	SILVA LORCA CRISTIAN	0,0025000	93,323	93,323
5	SILVA LORCA CRISTIAN	0,0025000	93,323	93,323
6	MONSALVE CISTERNAS GABRIELA	0,0025000	93,323	93,323
7	MONSALVE CISTERNAS GABRIELA	0,0025000	93,323	93,323
8	MONSALVE CISTERNAS GABRIELA	0,0015000	55,994	55,994
9	MONSALVE CISTERNAS GABRIELA	0,0015000	55,994	55,994
10	MONSALVE CISTERNAS GABRIELA	0,0010000	37,329	37,329
11	MONSALVE CISTERNAS GABRIELA	0,0010000	37,329	37,329
12	SILVA TUDELA CRISTIAN	0,0050000	186,645	186,645

13	SILVA TUDELA CRISTIAN	0,0050000	186,645	186,645
14	SILVA TUDELA CRISTIAN	0,0050000	186,645	186,645
15	SILVA TUDELA CRISTIAN	0,0050000	186,645	186,645
2.1	SILVA LORCA CRISTIAN	0,0050000	186,645	186,645
2.2	SILVA LORCA CRISTIAN	0,0050000	186,645	186,645
2.3	LEPE ROBLES ALFONSO	0,0050000	186,645	186,645
2.4	GAJARDO PALMA SANDRA	0,0025000	93,323	93,323
2.5	SILVA LORCA CRISTIAN	0,0025000	93,323	93,323
2.6	AL SUR DE LA ISLA LIMITADA SOC. PESQ.	0,0025000	93,323	93,323
2.7	MONSALVE CISTERNAS RAUL	0,0025000	93,323	93,323
2.8	GAJARDO PALMA SANDRA	0,0015000	55,994	55,994
2.9	MONSALVE CISTERNAS RAUL	0,0015000	55,994	55,994
2.10	SILVA LORCA CRISTIAN	0,0010000	37,329	37,329
2.11	SILVA LORCA CRISTIAN	0,0010000	37,329	37,329
2.12	CAMANCHACA PESCA SUR S.A.	0,0050000	186,645	186,645
2.13	CAMANCHACA PESCA SUR S.A.	0,0050000	186,645	186,645
2.14	CAMANCHACA PESCA SUR S.A.	0,0050000	186,645	186,645
2.15	CAMANCHACA PESCA SUR S.A.	0,0050000	186,645	186,645
3.1	LICITACIÓN 2021	0,0050000	186,645	186,645
3.2	LICITACIÓN 2021	0,0050000	186,645	186,645
3.3	LICITACIÓN 2021	0,0050000	186,645	186,645
3.4	LICITACIÓN 2021	0,0025000	93,323	93,323
3.5	LICITACIÓN 2021	0,0025000	93,323	93,323
3.6	LICITACIÓN 2021	0,0025000	93,323	93,323
3.7	LICITACIÓN 2021	0,0025000	93,323	93,323
3.8	LICITACIÓN 2021	0,0015000	55,994	55,994
3.9	LICITACIÓN 2021	0,0015000	55,994	55,994
3.10	LICITACIÓN 2021	0,0010000	37,329	37,329
3.11	LICITACIÓN 2021	0,0010000	37,329	37,329

3.12	LICITACIÓN 2021	0,0050000	186,645	186,645
3.13	LICITACIÓN 2021	0,0050000	186,645	186,645
3.14	LICITACIÓN 2021	0,0050000	186,645	186,645
3.15	LICITACIÓN 2021	0,0050000	186,645	186,645

El texto íntegro de la presente resolución se publicará en los sitios de dominio electrónico de la Subsecretaría de Pesca y Acuicultura y del Servicio Nacional de Pesca y Acuicultura.


ALICIA GALLARDO LAGNO
Subsecretaría de Pesca y Acuicultura

VALPARAÍSO 30 DIC 2021

